



Wanon Niwat
Subdistrict Municipality

รายงานผล

การติดตามและประเมินผล
แผนพัฒนาท้องถิ่น

ประจำปีงบประมาณ

พ.ศ. **2567**



เทศบาลตำบลวานรนิวาส
อำเภอวานรนิวาส จังหวัดสกลนคร



042 791 137



www.wanoniwat.go.th



เทศบาลตำบลวานรนิวาส

คำนำ

ระเบียบกระทรวงมหาดไทย ว่าด้วยการจัดทำแผนพัฒนาขององค์กรปกครองส่วนท้องถิ่น พ.ศ.2548 แก้ไขเพิ่มเติมถึง (ฉบับที่3) พ.ศ.2561 ข้อ 29 ได้กำหนดให้มีการดำเนินการติดตามและประเมินผลแผนพัฒนาขององค์กรปกครองส่วนท้องถิ่น โดยคณะกรรมการติดตามและประเมินแผนพัฒนามีหน้าที่ดำเนินการติดตามและประเมินผลแผนพัฒนาขององค์กรปกครองส่วนท้องถิ่น ซึ่งคณะกรรมการจะต้องดำเนินการกำหนดแนวทาง วิธีการในการติดตามและประเมินผลแผนพัฒนา ดำเนินการติดตามและประเมินผลแผนพัฒนา รายงานผลและเสนอความเห็นซึ่งได้จากการติดตามและประเมินผลแผนพัฒนาต่อผู้บริหารท้องถิ่น เพื่อให้ผู้บริหารท้องถิ่นเสนอต่อสภาท้องถิ่น และคณะกรรมการพัฒนาท้องถิ่น พร้อมทั้งประกาศผลการติดตามและประเมินผลแผนพัฒนาให้ประชาชนในท้องถิ่นทราบในที่เปิดเผยภายในสิบห้าวันนับแต่วันรายงานผลและเสนอความเห็นดังกล่าวและต้องปิดประกาศไว้เป็นระยะไม่น้อยกว่าสามสิบวันโดยอย่างน้อยปีละหนึ่งครั้ง ภายในเดือนธันวาคมของทุกปี และดำเนินการประเมินคุณภาพแผนพัฒนาท้องถิ่น โดยให้แล้วเสร็จภายในหกสิบวันนับตั้งแต่วันที่ประกาศใช้เทศบัญญัติงบประมาณรายจ่ายประจำปีงบประมาณ ซึ่งให้ถือเป็นส่วนหนึ่งของการติดตามและประเมินผลแผนพัฒนาท้องถิ่น

เพื่อให้เป็นไประเบียบกระทรวงมหาดไทยดังกล่าว คณะกรรมการติดตามและประเมินผลแผนพัฒนาเทศบาลตำบลวานรนิวาสจึงได้ดำเนินการติดตามและประเมินผลแผนพัฒนาเทศบาลตำบลวานรนิวาส ประจำปีงบประมาณ พ.ศ.2567 ขึ้น เพื่อรายงานและเสนอความเห็นให้นายกเทศมนตรีและประกาศประชาชนในท้องถิ่นทราบโดยทั่วกัน คณะกรรมการฯ หวังเป็นอย่างยิ่งว่ารายงานผลการติดตามฉบับนี้จะสามารถเป็นประโยชน์อย่างยิ่งในการพัฒนาเทศบาลตำบลวานรนิวาสในอนาคต สามารถนำผลการประเมินไปปรับปรุงแก้ไขและใช้เป็นแนวทางในการพัฒนาท้องถิ่น พร้อมทั้งสามารถในการแก้ไขปัญหาประชาชนในท้องถิ่นได้ตรงตามความต้องการ และในการนี้เทศบาลตำบลวานรนิวาสขอขอบพระคุณทุกความร่วมมือที่ช่วยให้การดำเนินการติดตามและประเมินผลแผนพัฒนาเทศบาลตำบลวานรนิวาสสำเร็จลุล่วงไปด้วยดี

คณะกรรมการติดตามและประเมินผล
แผนพัฒนาเทศบาลตำบลวานรนิวาส

สารบัญ

	หน้า
ส่วนที่ 1 บทนำ	
1. ความสำคัญของการติดตามและประเมินผลแผน	1
2. วัตถุประสงค์ของการติดตามและประเมินผลแผน	2
3. ขั้นตอนการติดตามและประเมินผล	3
4. เครื่องมือในการติดตามและประเมินผลแผน	5
5. ประโยชน์ของการติดตามและประเมินผลแผน	7
ส่วนที่ 2 การติดตามและประเมินผล	
1. สรุปผลการติดตามและประเมินผล ปีงบประมาณ พ.ศ.2567	9
1.1 ผลการติดตามและประเมินผลแผนพัฒนาท้องถิ่นที่สามารถดำเนินการได้จริง ตามยุทธศาสตร์การพัฒนาแบ่งตามด้านและแผนงาน ปีงบประมาณ พ.ศ.2567	9
1.2 ผลการติดตามและประเมินผลแผนพัฒนาท้องถิ่นเปรียบเทียบกับการวางแผน การนำ แผนไปสู่การปฏิบัติและการดำเนินการได้จริง ปีงบประมาณ พ.ศ.2567	11
1.3 ผลการติดตามและประเมินผลแผนพัฒนาท้องถิ่นสำหรับโครงการที่ได้รับอนุมัติ งบประมาณแต่ที่ไม่ได้ดำเนินการ ปีงบประมาณ พ.ศ.2567	12
1.4 ผลการดำเนินโครงการพัฒนาตามงบประมาณที่ได้รับและการเบิกจ่ายงบประมาณ ปีงบประมาณ พ.ศ.2567	12
- ผลการดำเนินโครงการตามแผนพัฒนาท้องถิ่น (พ.ศ.2566 – 2570) ประจำปีงบประมาณ พ.ศ.2567	13
- ผลการจัดทำครุภัณฑ์ ตามแผนพัฒนาท้องถิ่น (พ.ศ.2566 – 2570) ประจำปีงบประมาณ พ.ศ.2567	57
- สรุปผลการดำเนินโครงการตามแผนพัฒนาท้องถิ่นภายใต้ยุทธศาสตร์การพัฒนา ตามแผนพัฒนาท้องถิ่น (พ.ศ.2566 – 2570)	68
- การประเมินผลความพึงพอใจต่อผลการดำเนินงานของเทศบาลตำบลวานรนิวาส ในภาพรวม ปีงบประมาณ พ.ศ.2568	70
2. แนวทางการติดตามและประเมินผล ปีงบประมาณ พ.ศ.2568	92
ส่วนที่ 3 ผลการวิเคราะห์การติดตามและประเมินผล	
1. ผลการพิจารณาการติดตามและประเมินผลยุทธศาสตร์เพื่อความสอดคล้องแผนพัฒนาท้องถิ่น	117
2. ผลการพิจารณาการติดตามและประเมินผลโครงการเพื่อความสอดคล้องแผนพัฒนาท้องถิ่น	123
3. การวิเคราะห์ในเชิงปริมาณ	130
4. การวิเคราะห์ในเชิงคุณภาพ	135
5. ผลการวิเคราะห์การติดตามและประเมินผลแผนพัฒนาท้องถิ่นปีงบประมาณ พ.ศ.2567	136
6. ผลสำรวจความพึงพอใจของประชาชนที่มีต่อการดำเนินงานของเทศบาลตำบลวานรนิวาส ปีงบประมาณ พ.ศ.2567 ในภาพรวม	139
7. สรุปผลการวิเคราะห์การติดตามและประเมินผลในภาพรวม	143

สารบัญ (ต่อ)

	หน้า
ส่วนที่ 4 ปัญหา ข้อคิดเห็น และข้อเสนอแนะ	
1. สรุปผลการพัฒนาเทศบาลตำบลลวานรนิवासในภาพรวม	144
2. ข้อเสนอแนะในการจัดทำแผนพัฒนาท้องถิ่นในอนาคต	145
3. ข้อเสนอแนะ ข้อเสนอแนะ ผลจากการพัฒนา	145
ภาคผนวก	
1. ภาพถ่ายโครงการ/กิจกรรม และผลงานสำคัญของเทศบาลตำบลลวานรนิवास ปีงบประมาณ พ.ศ.2567	
2. แบบประเมินความพึงพอใจต่อผลการดำเนินงานของเทศบาลตำบลลวานรนิवासในภาพรวม ปีงบประมาณ พ.ศ.2567	
3. ประกาศเทศบาลตำบลลวานรนิवास เรื่อง รายงานผลการติดตามและประเมินผลแผนพัฒนาเทศบาลตำบลลวานรนิवास ประจำปีงบประมาณ พ.ศ.2567	

บทสรุปผู้บริหารท้องถิ่น

รายงานผลการติดตามและประเมินผลแผนพัฒนาเทศบาลตำบลวานรนิวาส

ประจำปีงบประมาณ พ.ศ.2567

ด้วยระเบียบกระทรวงมหาดไทยว่าด้วยการจัดทำแผนพัฒนาขององค์กรปกครองส่วนท้องถิ่น พ.ศ.2548 แก้ไขเพิ่มเติมถึง (ฉบับที่ 3) พ.ศ.2561 ข้อ 29 ได้กำหนดให้มีการดำเนินการติดตามและประเมินผลแผนพัฒนาขององค์กรปกครองส่วนท้องถิ่น โดยคณะกรรมการติดตามและประเมินผลแผนพัฒนามีหน้าที่ดำเนินการติดตามและประเมินผลแผนพัฒนาขององค์กรปกครองส่วนท้องถิ่น ซึ่งคณะกรรมการจะต้องดำเนินการกำหนดแนวทาง วิธีการในการติดตามและประเมินผลแผนพัฒนา รายงานผลและเสนอความเห็นซึ่งได้จากการติดตามและประเมินผลแผนพัฒนาต่อผู้บริหารท้องถิ่น เพื่อให้ผู้บริหารท้องถิ่นเสนอต่อสภาท้องถิ่น พร้อมทั้งประกาศผลการติดตามและประเมินผลแผนพัฒนาให้ประชาชนในท้องถิ่นทราบในที่เปิดเผยภายในสิบห้าวัน นับแต่วันรายงานผลและเสนอความเห็นดังกล่าวและต้องปิดประกาศไว้เป็นระยะเวลาไม่น้อยกว่าสามสิบวันโดยอย่างน้อยปีละหนึ่งครั้งภายในเดือนธันวาคมของทุกปี

การติดตามและประเมินผลแผนพัฒนาถือว่าเป็นกระบวนการสำคัญต่อการพัฒนาท้องถิ่นเพราะการติดตามและประเมินผล เป็นเครื่องบ่งชี้ว่าแผนพัฒนาท้องถิ่นสามารถนำไปใช้ให้เกิดการพัฒนาที่มีประสิทธิภาพสามารถตอบสนองความต้องการของประชาชนได้อย่างแท้จริง ผลจากการดำเนินงานเป็นไปตามเป้าหมายหรือไม่และทำให้ทราบถึงปัญหา อุปสรรค ข้อเสนอแนะในการดำเนินงาน เพื่อจะได้นำข้อมูลดังกล่าวไปปรับปรุง แก้ไข และพัฒนาต่อไป

เทศบาลตำบลวานรนิวาสได้ดำเนินการติดตามและประเมินผล ประจำปีงบประมาณ พ.ศ. 2567 ตามยุทธศาสตร์การพัฒนา 5 ด้าน ดังนี้

ข้อเสนอจากการติดตามประเมินผลแผนพัฒนาเทศบาลตำบลวานรนิวาส

1.โครงการที่ได้รับอนุมัติงบประมาณให้ดำเนินการแล้ว ไม่ควรโอนงบประมาณเพิ่มในภายหลังเพราะสะท้อนให้เห็นถึงความล้มเหลวในการบริหารงบประมาณที่ผิดพลาดอันเนื่องมาจากขาดการวิเคราะห์การใช้จ่ายงบประมาณอย่างรอบคอบ ควรมีการตั้งงบประมาณให้สอดคล้องกับการเบิกจ่ายจริง

2.โครงการ/กิจกรรมที่ได้ตั้งงบประมาณในเทศบัญญัติแล้ว ควรเร่งรัดดำเนินโครงการ/กิจกรรมให้เสร็จสิ้นภายในปีงบประมาณนั้น ๆ

3. โครงการ/กิจกรรมที่มีการดำเนินงานอย่างต่อเนื่องเป็นประจำทุกปีงบประมาณ ควรมีการเปลี่ยนแปลงรูปแบบการจัดงานที่แตกต่างไปจากเดิมบ้าง โดยเน้นประโยชน์ของชุมชนเป็นสำคัญ

4.ทุกแผนงาน/โครงการที่บรรจุไว้ในแผนพัฒนาควรคำนึงถึงความเป็นไปได้ในเรื่องของความพร้อมด้านพื้นที่ ประโยชน์ที่คาดว่าจะได้รับ ผลกระทบทั้งทางตรงและทางอ้อม และสถานะทางการเงินการคลังของท้องถิ่นเป็นสำคัญ ทั้งนี้เพื่อประโยชน์ในการขอรับการสนับสนุนงบประมาณจากหน่วยงานภายนอก

5.ส่งเสริมให้ประชาชนมีส่วนร่วมในการดำเนินกิจกรรมของเทศบาลตำบลวานรนิวาสให้มากขึ้น ทั้งก่อนการดำเนินโครงการระหว่างดำเนินโครงการ และเมื่อเสร็จสิ้นโครงการ โดยหาแนวทาง วิธีการให้เกิดกระบวนการมีส่วนร่วมของประชาชนในทุกขั้นตอนของการดำเนินโครงการของเทศบาลตำบลวานรนิวาส รวมถึงการเปิดโอกาสให้ประชาชนได้รับรู้ ตรวจสอบการดำเนินโครงการให้มากขึ้น

6.ควรมีการสำรวจข้อมูลพื้นฐานของเทศบาลตำบลวานรนิวาสและมีฐานข้อมูลที่เป็นปัจจุบัน เพื่อสามารถใช้ประกอบเป็นข้อมูลในการวิเคราะห์สภาพแวดล้อมของชุมชน เพื่อนำไปสู่แนวทางการกำหนดทิศทางการพัฒนาที่สามารถสนองตอบความต้องการของประชาชนและสามารถแก้ไขปัญหาเป็นไปอย่างรวดเร็ว

7.ควรมีการประชาสัมพันธ์ข้อมูลข่าวสาร การดำเนินโครงการให้ประชาชนรับทราบอย่างทั่วถึงด้วยวิธีการต่าง ๆ ที่สามารถเข้าถึงประชาชน ชุมชน ให้ได้รับข้อมูลข่าวสารมากที่สุด

8.ควรมีการบริหารจัดการงบประมาณอย่างเหมาะสม ตลอดจนดำเนินการโครงการพัฒนาให้ครอบคลุมทุกพื้นที่อย่างทั่วถึง

ส่วนที่ 1

บทนำ

ส่วนที่ 1

บทนำ

การจัดทำแผนพัฒนาท้องถิ่นเป็นอำนาจหน้าที่ที่สำคัญประการหนึ่งขององค์กรปกครองส่วนท้องถิ่น ในการขับเคลื่อนให้เกิดการพัฒนาในด้านต่าง ๆ ตามอำนาจหน้าที่ ทั้งด้านโครงสร้างพื้นฐาน ด้านงานส่งเสริมคุณภาพชีวิต ด้านการจัดระเบียบชุมชน/สังคม และการรักษาความสงบเรียบร้อย ด้านการวางแผน การส่งเสริมการลงทุนพาณิชย์ยกรรม และการท่องเที่ยว ด้านการบริหารจัดการ และการอนุรักษ์ทรัพยากรธรรมชาติและสิ่งแวดล้อม และด้านศิลปวัฒนธรรม จารีตประเพณี และภูมิปัญญาท้องถิ่น ทั้งนี้เป็นไปตามพระราชบัญญัติเทศบาล พ.ศ.2496 และแก้ไขเพิ่มเติมถึง ฉบับที่ 14 พ.ศ.2562 มาตรา 50 วรรคสอง “การปฏิบัติงานตามอำนาจหน้าที่ของเทศบาลต้องเป็นไปเพื่อประโยชน์สุขของประชาชนโดยใช้วิธีการบริหารกิจการบ้านเมืองที่ดี และให้คำนึงถึงการมีส่วนร่วมของประชาชนในการจัดทำแผนพัฒนาเทศบาล การจัดทำงบประมาณ การจัดซื้อจัดจ้าง การตรวจสอบ การประเมินผลการปฏิบัติงาน และการเปิดเผยข้อมูลข่าวสาร ทั้งนี้ให้เป็นไปตามกฎหมายระเบียบข้อบังคับว่าด้วยการนั้นและหลักเกณฑ์และวิธีการที่กระทรวงมหาดไทยกำหนด” แม้ว่าองค์กรปกครองส่วนท้องถิ่นจะมีอำนาจหน้าที่เพิ่มมากขึ้น แต่องค์กรปกครองส่วนท้องถิ่นส่วนใหญ่มีทรัพยากรจำกัด ทั้งทรัพยากรบุคคล งบประมาณ และวัสดุอุปกรณ์ เพื่อให้การดำเนินงานขององค์กรเป็นไปอย่างมีประสิทธิภาพและประสิทธิผลมีความโปร่งใส และเกิดประโยชน์สูงสุดแก่ท้องถิ่นของตน การจัดทำแผนพัฒนาท้องถิ่น จึงเป็นเครื่องมือที่สำคัญประการหนึ่งที่จะให้องค์กรปกครองส่วนท้องถิ่นสามารถดำเนินงานได้ตามเป้าหมายที่วางไว้

การติดตามและประเมินผลแผนเป็นเครื่องมือสำคัญในการประเมินผลการดำเนินงานตามภารกิจขององค์กรปกครองส่วนท้องถิ่นว่าดำเนินการได้ตามเป้าหมายที่กำหนดไว้หรือไม่ ทำให้ทราบและสามารถกำหนดทิศทางการพัฒนาได้อย่างเป็นรูปธรรม และเกิดความชัดเจนของแผนพัฒนา โครงการ กิจกรรมต่าง ๆ ซึ่งอาจเกิดจากองค์กร บุคลากร สภาพพื้นที่และผู้มีส่วนเกี่ยวข้องเพื่อนำไปสู่การปรับปรุงแผนงานให้เกิดความสอดคล้องกับสภาพแวดล้อมในสังคมภายใต้ความต้องการและความพึงพอใจของประชาชนและนำไปสู่การวางแผนการพัฒนาในปัดต่อไป พร้อมการปรับปรุงและเร่งรัดดำเนินการสิ่งเหล่านี้จะถูกค้นพบเพื่อให้เกิดการพัฒนาท้องถิ่น โดยการติดตามและประเมินผลซึ่งส่งผลให้เกิดกระบวนการพัฒนาท้องถิ่นอย่างเข้มแข็งและมีความยั่งยืน เป็นไปตามเป้าประสงค์ที่ตั้งไว้ได้อย่างดียิ่ง

1. ความสำคัญของการติดตามและประเมินผล

การติดตาม (Monitoring) และ การประเมิน (Evaluation) เป็นกระบวนการที่แตกต่างกันมีจุดหมายไม่เหมือนกัน แต่กระบวนการทั้งสองมีความเกี่ยวข้องสัมพันธ์กัน และเมื่อนำแนวคิดและหลักการติดตามและประเมินผล (Monitoring and Evaluation) มาประสานใช้ด้วยกันอย่างเหมาะสม จะช่วยให้ผู้บริหารเทศบาล ตำบลวານรนิวาส พนักงานเทศบาล พนักงานจ้าง สมาชิกสภาเทศบาลตำบลวานรนิวาส สามารถกำกับดูแล ทบทวน และพัฒนางาน พัฒนาท้องถิ่นตามแผนงาน โครงการได้อย่างมีประสิทธิภาพและประสิทธิผล การติดตามและประเมินผลแผนพัฒนาท้องถิ่นของเทศบาลตำบลวานรนิวาส จึงเป็นการติดตามผลที่ให้ความสำคัญ ดังนี้

1.1 ผลการปฏิบัติงานของผู้รับผิดชอบแต่ละแผนงาน โครงการเพื่อการพัฒนาเทศบาลตำบลวานรนิวาสหรือกิจกรรมต่าง ๆ ที่ดำเนินการหรือไม่ได้ดำเนินการตามแผนพัฒนาท้องถิ่นที่ได้กำหนดไว้หรือไม่ รวมทั้งงบประมาณในการดำเนินงาน

1.2 ผลการใช้ปัจจัยหรือทรัพยากรต่างๆ ในการพัฒนาเทศบาลตำบลวานรนิวาสตรวจสอบดูว่าแผนงาน โครงการเพื่อการพัฒนาได้รับปัจจัยหรือทรัพยากรทั้งด้านปริมาณ และคุณภาพตามระยะเวลาที่กำหนดไว้หรือไม่อย่างไร

1.3 ผลการดำเนินงาน ตรวจสอบดูว่าได้ผลตรงตามเป้าหมายที่กำหนดไว้หรือไม่เพียงใด มีปัญหาอุปสรรคอะไรบ้าง ทั้งในด้านการจัดทำแผนพัฒนาท้องถิ่น การดำเนินการตามแผนงานและโครงการเพื่อการพัฒนาท้องถิ่น และขั้นตอนต่างๆ ในการดำเนินการตามโครงการเพื่อการพัฒนาท้องถิ่น

1.4 ความสำคัญของการติดตามและประเมินแผนเป็นเครื่องมือสำคัญในการทดสอบผลการดำเนินงานตามภารกิจขององค์กรปกครองส่วนท้องถิ่นว่าดำเนินการได้ตามเป้าหมายที่กำหนดไว้หรือไม่ ทำให้ทราบและกำหนดทิศทางการพัฒนาได้อย่างเป็นรูปธรรมและเกิดความชัดเจนที่จะทำให้ทราบถึงจุดแข็ง (strengths) จุดอ่อน (weaknesses) โอกาส (opportunities) ปัญหาหรืออุปสรรค (threats) ของแผนพัฒนาท้องถิ่น (พ.ศ.2566 - 2570) โครงการ/กิจกรรมต่าง ๆ ซึ่งอาจเกิดจากผู้บริหารเทศบาลตำบลวานรนิวาส สมาชิกสภาเทศบาลตำบลวานรนิวาส ปลัด/รองปลัดเทศบาลตำบลวานรนิวาส หัวหน้าสำนักปลัดเทศบาล/ผู้อำนวยการกองทุกกอง บุคลากรของเทศบาลตำบลวานรนิวาส สภาพพื้นที่และผู้มีส่วนเกี่ยวข้องเพื่อนำไปสู่การปรับปรุงแผนงาน โครงการพัฒนาให้เกิดความสอดคล้องกับสภาพแวดล้อมในสังคมภายใต้ความต้องการและความพึงพอใจของประชาชนในเขตเทศบาลตำบลวานรนิวาส

บทสรุปของความสำคัญก็คือ ในการไปสู่การวางแผนการพัฒนาในปีต่อ ๆ ไปเพื่อให้เกิดผลสัมฤทธิ์เชิงคุณค่าในกิจการสาธารณะมากที่สุดและเมื่อพบจุดแข็งที่ต้องเร่งรีบดำเนินการและจะต้องมีความสุขุมรอบคอบในการดำเนินการขยายโครงการงานต่าง ๆ ที่เป็นจุดแข็งและพึงรอโอกาสในการเสริมสร้างให้เกิดจุดแข็งนี้ และเมื่อพบปัญหาและอุปสรรคก็ต้องตั้งรับให้มั่น รอโอกาสที่จะดำเนินการและตั้งมั่นอย่างสุขุมรอบคอบพยายามลดถอยสิ่งที่เป็นปัญหาและอุปสรรค เมื่อพบจุดอ่อนต้องหยุดและถดถอยปัญหาลงให้ได้ ดำเนินการปรับปรุงให้ดีขึ้นตั้งรับให้มั่นเพื่อรอโอกาสและสุดท้ายเมื่อมีโอกาสก็จะต้องใช้พันธมิตรหรือผู้มีส่วนได้เสียในเทศบาลตำบลวานรนิวาสให้เกิดประโยชน์เพื่อดำเนินการขยายแผน โครงการ งานต่าง ๆ พร้อมการปรับปรุงและเร่งรีบดำเนินการ สิ่งเหล่านี้จะถูกค้นพบเพื่อให้เกิดการพัฒนาองค์กรปกครองส่วนท้องถิ่นโดยการติดตามและประเมินผลซึ่งส่งผลให้เกิดกระบวนการพัฒนาอย่างเข้มแข็งและมีความยั่งยืน เป็นไปตามเป้าประสงค์ที่ตั้งไว้ได้อย่างดียิ่ง

2. วัตถุประสงค์ของการติดตามและประเมินผล

การติดตามและประเมินผลแผนพัฒนาท้องถิ่นมุ่งค้นหาแผนงาน โครงการที่ได้ดำเนินการไปแล้วว่าสิ่งใดควรดำเนินการต่อไปตามวัตถุประสงค์ของแผนงาน โครงการ หรือศึกษาระหว่างดำเนินการตามโครงการเพื่อการพัฒนาท้องถิ่นว่ามีปัญหาใดควรปรับปรุงเพื่อการบรรลุเป้าหมาย ติดตามและประเมินผลแผนงาน โครงการเพื่อการพัฒนาท้องถิ่นที่ไม่ได้ดำเนินการเป็นเพราะเหตุใด เกิดปัญหาจากเรื่องใด จึงได้กำหนดเป็นวัตถุประสงค์ดังนี้

2.1 เพื่อเป็นเครื่องมือในการบริหารราชการท้องถิ่นของเทศบาลตำบลวานรนิวาส ซึ่งจะช่วยตอบสนองภารกิจตามอำนาจหน้าที่ของหน่วยงาน รวมทั้งปรับปรุงการปฏิบัติงานให้ดีขึ้น มีประสิทธิภาพ และประสิทธิผล

2.2 เพื่อให้ทราบความก้าวหน้าการดำเนินงานตามระยะเวลาและเป้าหมายที่กำหนดไว้ สภาพผลการดำเนินงาน ตลอดจนปัญหา อุปสรรคในการพัฒนาท้องถิ่นตามภารกิจที่ได้กำหนดไว้

2.3 เพื่อเป็นข้อมูลสำหรับเร่งรัด ปรับปรุง แก้ไข ข้อบกพร่องของการดำเนินงาน โครงการ การยกเลิกโครงการที่ไม่เหมาะสมหรือหมดความจำเป็นของเทศบาลตำบลวานรนิวาส

2.4 เพื่อทราบถึงสภาพการบริหารการใช้จ่ายงบประมาณของเทศบาลตำบลวานรนิวาส

2.5 เพื่อสร้างความรับผิดชอบของผู้บริหารเทศบาลตำบลวานรนิวาส ปลัดเทศบาล รองปลัดเทศบาล หัวหน้าสำนักปลัด ผู้อำนวยการกองทุกกอง ที่จะต้องผลักดันให้การดำเนินการตามแผนงาน โครงการต่าง ๆ เป็นไป

อย่างมีประสิทธิภาพ บรรลุวัตถุประสงค์กับให้เกิดประโยชน์กับผู้มีส่วนได้เสีย ผู้มีส่วนเกี่ยวข้อง ประชาชนในเขตเทศบาลตำบลวานรนิวาส หรือสังคมส่วนรวมมากที่สุด

6. เพื่อติดตามและประเมินผลการดำเนินงานตามตัวชี้วัดร้อยละความสำเร็จของปฏิบัติงานตามแผนงาน/โครงการของสำนัก/กอง/ฝ่ายต่าง ๆ ในปีงบประมาณ พ.ศ.2567

3. ขั้นตอนการติดตามและประเมินผล

ระเบียบกระทรวงมหาดไทย ว่าด้วยการจัดทำแผนพัฒนาขององค์กรปกครองส่วนท้องถิ่น พ.ศ. 2548 และแก้ไขเพิ่มเติม (ฉบับที่ 3) พ.ศ.2561 ข้อ 29 กำหนดว่า คณะกรรมการติดตามและประเมินผลแผนพัฒนาท้องถิ่น มีอำนาจหน้าที่ ดังนี้

- (1) กำหนดแนวทาง วิธีการในการติดตามและประเมินผลแผนพัฒนา
- (2) ดำเนินการติดตามและประเมินผลแผนพัฒนา
- (3) รายงานผลและเสนอความเห็นซึ่งได้จากการติดตามและประเมินผลแผนพัฒนาต่อผู้บริหารท้องถิ่น เพื่อให้ผู้บริหารท้องถิ่นเสนอต่อสภาท้องถิ่น และคณะกรรมการพัฒนาท้องถิ่นพร้อมทั้งประกาศผลการติดตามและประเมินผลแผนพัฒนาให้ประชาชนในท้องถิ่นทราบในที่เปิดเผยภายในสิบห้าวันนับแต่วันรายงานผล และเสนอความเห็นดังกล่าวและต้องปิดประกาศไว้เป็นระยะเวลาไม่น้อยกว่าสามสิบวันโดยอย่างน้อยปีละหนึ่งครั้ง ภายในเดือนธันวาคมของทุกปี
- (4) แต่งตั้งคณะอนุกรรมการหรือคณะทำงานเพื่อช่วยปฏิบัติงานตามที่เห็นสมควร

3.1 การดำเนินการติดตามและประเมินผล

คณะกรรมการติดตามและประเมินผลแผนพัฒนาท้องถิ่น มีจำนวน 11 คน ประกอบด้วย

- (1) สมาชิกสภาท้องถิ่นที่สภาท้องถิ่นคัดเลือก จำนวน 3 คน
- (2) ผู้แทนประชาคมท้องถิ่นที่ประชาคมท้องถิ่นคัดเลือก จำนวน 2 คน
- (3) ผู้แทนหน่วยงานที่เกี่ยวข้องที่ผู้บริหารท้องถิ่นคัดเลือก จำนวน 2 คน
- (4) หัวหน้าส่วนการบริหารที่คัดเลือกกันเอง จำนวน 2 คน และผู้ทรงคุณวุฒิที่ผู้บริหารท้องถิ่นคัดเลือก จำนวน 2 คน

คณะกรรมการติดตามและประเมินผลแผนพัฒนาท้องถิ่นขององค์กรปกครองส่วนท้องถิ่น ต้องดำเนินการให้การติดตามและประเมินผลแผนพัฒนาท้องถิ่นบรรลุวัตถุประสงค์ตามแผนพัฒนาท้องถิ่น ดังนี้

- (1) ประชุมเพื่อกำหนดกรอบแนวทาง และวิธีการติดตามและประเมินผลแผนพัฒนาท้องถิ่น โดยการกำหนดกรอบ แนวทาง วิธีการ และห้วงเวลาให้เหมาะสมกับองค์กรปกครองส่วนท้องถิ่น
- (2) ดำเนินการติดตามและประเมินพัฒนาท้องถิ่นตามกรอบแนวทาง วิธีการ และห้วงเวลาที่กำหนด โดยสามารถติดตามและประเมินผลได้ตลอดระยะเวลา
- (3) รายงานผลและเสนอความเห็นซึ่งได้จากการติดตามและประเมินผลแผนพัฒนาท้องถิ่นต่อผู้บริหารท้องถิ่นเพื่อดำเนินการตามระเบียบฯ ต่อไป

3.2 การกำหนดแนวทางและวิธีการ

คณะกรรมการติดตามและประเมินผลแผนพัฒนาท้องถิ่นของเทศบาลตำบลวานรนิวาส ได้กำหนดการแบ่งขั้นตอนเพื่อเป็นการกำหนดแนวทางและวิธีการสำหรับการติดตามและประเมินผลแผนพัฒนาของเทศบาลตำบลวานรนิวาส ดังนี้

- (1) การกำหนดวัตถุประสงค์และขอบเขตการติดตามและประเมินผล การติดตามยุทธศาสตร์ และโครงการเพื่อการพัฒนาท้องถิ่น จะเริ่มดำเนินการศึกษาและรวบรวมข้อมูลของโครงการที่จะติดตามว่ามี

วัตถุประสงค์หลักอะไร มีการกำหนดการติดตามและประเมินผลไว้หรือไม่ (ซึ่งดูได้จากการกำหนดตัวชี้วัด : KPI) ถ้ากำหนดไว้แล้วมีความชัดเจนเพียงใด ใครเป็นผู้รับผิดชอบ ใครเป็นผู้ใช้ผลการติดตาม เป็นต้น จากนั้นศึกษาว่า ผู้ใช้ผล การนำผลไปใช้ประโยชน์อย่างไร เมื่อใด ข้อมูลหลัก ๆ ที่ต้องการคืออะไร ต้องการให้รายงานผลอย่างไร มีข้อเสนอแนะในการติดตามผลอย่างไร ซึ่งการศึกษาดังกล่าวอาจใช้วิธีสัมภาษณ์และ/หรือสังเกตแล้วนำมาผลที่ได้มา กำหนดเป็นวัตถุประสงค์และขอบเขตในการติดตาม

(2) วางแผนติดตามและประเมินผล จะนำวัตถุประสงค์และขอบเขตในการติดตามงานจาก ข้อ 2.1 มาวิเคราะห์ แล้วเขียนรายละเอียด ซึ่งประกอบด้วย ประเด็นหลัก ๆ คือ วัตถุประสงค์การติดตาม แหล่งข้อมูล เวลาที่เก็บข้อมูล วิธีการเก็บรวบรวมข้อมูล และวิธีการวิเคราะห์ข้อมูล จากนั้นสร้างเครื่องมือซึ่งส่วนใหญ่จะเป็นแบบสัมภาษณ์หรือแบบสอบถาม กำหนดการทดลองและปรับปรุงเครื่องมือ

(3) ดำเนินการหรือปฏิบัติตามแผนพัฒนาท้องถิ่น เป็นการดำเนินการตามวัตถุประสงค์และ ขั้นตอนที่ได้กำหนดไว้ ซึ่งสิ่งสำคัญที่ต้องการในขั้นนี้ คือ ข้อมูลจากแหล่งต่าง ๆ ดังนั้น แม้จะวางแผนพัฒนา ท้องถิ่นไว้ดีและได้ข้อมูลที่มีคุณภาพเพียงใดก็ตาม แต่ถ้าในเชิงปริมาณได้น้อยก็ต้องติดตามเพิ่มจนกว่าจะได้ครบชั้น ต่ำตามที่กำหนดไว้ตามแผนพัฒนาท้องถิ่น

(4) การวิเคราะห์ข้อมูล เป็นการวิเคราะห์ตามวัตถุประสงค์ของการติดตามที่กำหนดไว้ แต่ละ โครงการตามตัวชี้วัดที่กำหนดไว้ โดยอาจใช้วิธีการทางสถิติพื้นฐาน เช่น การแจกแจง ค่าร้อยละ ค่าเฉลี่ย ค่าเบี่ยงเบนมาตรฐาน จำนวน เป็นต้น หรืออาจใช้การวิเคราะห์แบบ Matrix การพรรณนาเปรียบเทียบ การเขียน Flow Chart การแสดงแผนภูมิแกนต์ (Gantt Chart) หรืออาจใช้หลาย ๆ วิธีประกอบกันตามความเหมาะสมของพื้นที่ เทศบาลตำบลวานรนิวาส

(5) รายงานตามแบบแผนพัฒนาท้องถิ่นเป็นการรายงานให้ผู้เกี่ยวข้องทราบโดยรายงานตามแบบ ที่กำหนดไว้ตามแผนพัฒนาท้องถิ่น ทั้งนี้ การรายงานผลการติดตามแผนงาน โครงการหนึ่ง ๆ อาจมีหลายลักษณะก็ได้ ตามความเหมาะสมของเทศบาลตำบลวานรนิวาส ในการรายงานผลการติดตามโครงการอาจเขียนเป็นรายงาน เชิงเทคนิคซึ่งประกอบด้วยก็ได้ ความเป็นมาของโครงการที่จะติดตามโดยสรุปวัตถุประสงค์และประโยชน์ที่คาดว่าจะ ได้รับจากการติดตาม ซึ่งจะปรากฏในส่วนที่ 2 และส่วนที่ 3

(6) รายงานผล คณะกรรมการติดตามและประเมินผลแผนพัฒนาท้องถิ่น รายงานผลและ เสนอความเห็นซึ่งได้จากการติดตามและประเมินผลแผนพัฒนาท้องถิ่นต่อผู้บริหารเทศบาลท้องถิ่น เพื่อเสนอต่อ สภาท้องถิ่นและคณะกรรมการพัฒนาท้องถิ่นเพื่อทราบ โดยอย่างน้อยปีละหนึ่งครั้งภายในเดือนธันวาคมของทุกปี

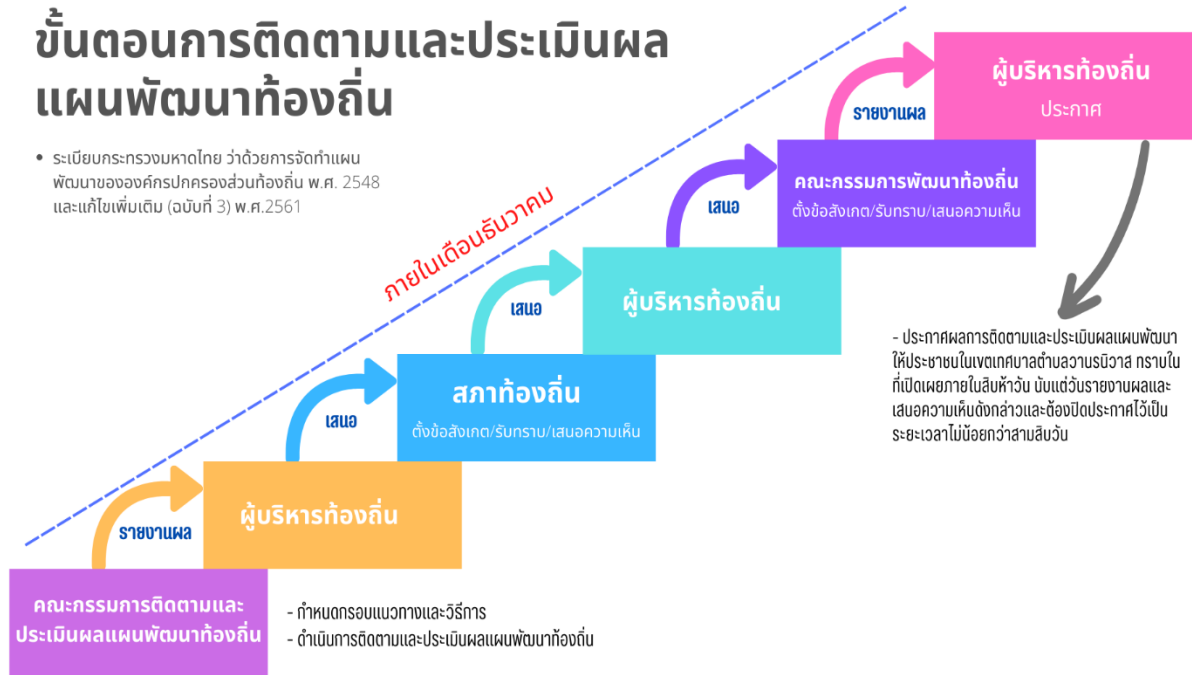
(7) การวินิจฉัยสั่งการ การนำเสนอเพื่อให้เกิดการเปลี่ยนแปลง ปรับปรุง แก้ไขที่ดี หลังจาก คณะกรรมการติดตามและประเมินผลแผนพัฒนาของเทศบาลตำบลวานรนิวาส หรือผู้เกี่ยวข้องหรือผู้มีอำนาจใน สำนัก กอง ฝ่ายต่าง ๆ ได้รับรายงานสรุปแล้วจะวินิจฉัย/สั่งการ เพื่อแก้ไขปัญหาที่ได้จากรายงานสรุป ซึ่งอาจ กระทำโดยตรงหรือเสนอรายงานตามสายบังคับบัญชาก็ได้ตามความเหมาะสมต่อผู้บริหารท้องถิ่น

3.3 การรายงานผล

เมื่อคณะกรรมการติดตามและประเมินผลแผนพัฒนาท้องถิ่น ได้ดำเนินการติดตามและ ประเมินผลแผนเสร็จเรียบร้อยแล้ว ให้การรายงานผลและเสนอความเห็นซึ่งได้จากการติดตามและประเมินผล แผนพัฒนาต่อผู้บริหารท้องถิ่น เพื่อให้ผู้บริหารท้องถิ่นเสนอต่อสภาท้องถิ่นและคณะกรรมการพัฒนาท้องถิ่น โดยอย่างน้อยปีละหนึ่งครั้งภายในเดือนธันวาคมของทุกปี

ขั้นตอนการติดตามและประเมินผล แผนพัฒนาท้องถิ่น

- ระเบียบกระทรวงมหาดไทย ว่าด้วยการจัดทำแผนพัฒนาขององค์กรปกครองส่วนท้องถิ่น พ.ศ. 2548 และแก้ไขเพิ่มเติม (ฉบับที่ 3) พ.ศ.2561



4. เครื่องมือการติดตามและประเมินผล

เครื่องมือการติดตามและประเมินผลแผนพัฒนาท้องถิ่น (Monitoring and evaluation tools for local development plans) เป็นสิ่งของ วัสดุ อุปกรณ์หรือเทคนิควิธีการที่คณะกรรมการติดตามและประเมินผลแผนพัฒนาเทศบาลตำบลวานรนิวาส ใช้ในการเก็บข้อมูลการติดตามผลรวมทั้งโดยการพิจารณาเลือกใช้เครื่องมือและเทคนิควิธีการที่คณะกรรมการติดตามและประเมินผลแผนพัฒนาท้องถิ่นได้คิดสร้างไว้เพื่อใช้ในการติดตามและประเมินผล เช่น แบบสอบถามวัดทัศนคติ มาตรฐานประมาณค่า และวิธีการ เป็นต้น และหรือโดยการสร้างเครื่องติดตามและประเมินผลแผนพัฒนาท้องถิ่นได้แก่ แบบสอบถาม (Questionnaires) แบบสัมภาษณ์ (Interview) และแบบสังเกตการณ์ (Observation) เป็นต้น โดยอาศัยสภาพพื้นที่ทั่วไป อำนาจหน้าที่ภารกิจของเทศบาลตำบลวานรนิวาส รวมถึงผู้มีส่วนได้เสียในท้องถิ่นรวมทั้งเกณฑ์มาตรฐาน แบบต่าง ๆ ที่ได้กำหนดขึ้นหรือการนำไปทดลองใช้เพื่อปรับปรุงแก้ไขแล้ว จึงนำเครื่องมือการติดตามและประเมินผลแผนพัฒนาท้องถิ่นไปใช้ในการปฏิบัติงานจริงหรือภาคสนาม ดำเนินการสำรวจและเก็บข้อมูล วิเคราะห์ข้อมูล สรุปข้อมูลที่เป็นจริงต่อไป

4.1 กรอบและแนวทางในการติดตามและประเมินผล

การกำหนดแนวทางการวิเคราะห์สภาพแวดล้อมการติดตามและประเมินผลมีความจำเป็นที่จะต้องวิเคราะห์สภาพแวดล้อมของเทศบาลตำบลวานรนิวาส ทั้งในระดับหมู่บ้านและระดับตำบล และอาจรวมถึงอำเภอวานรนิวาสและจังหวัดสกลนครด้วย เพราะมีความสัมพันธ์และปฏิสัมพันธ์ในเชิงการพัฒนาท้องถิ่นแบบองค์รวมของจังหวัดเดียวกัน คณะกรรมการติดตามและประเมินผลแผนพัฒนาท้องถิ่นเทศบาลตำบลวานรนิวาส กำหนดกรอบและแนวทางในการติดตามและประเมินผล ดังนี้

(1) กำหนดกรอบเวลา (Time & Time Frame) โดยกำหนดกรอบระยะเวลา ดังนี้

(1.1) ประชุมคณะกรรมการติดตามและประเมินผลแผนพัฒนาท้องถิ่นอย่างน้อยปีละ 1 ครั้ง

(1.2) สรุปผลการติดตามและประเมินผลทุกไตรมาส และสรุปภาพรวมของไตรมาสที่ผ่านมา

ทุกครั้ง

(1.3) รายงานผลและเสนอความเห็นซึ่งได้จากการติดตามและประเมินผลแผนพัฒนาท้องถิ่นต่อผู้บริหารท้องถิ่น เพื่อให้ผู้บริหารท้องถิ่นเสนอต่อสภาเทศบาลตำบลวานรนิวาสภายในเดือนธันวาคมของทุกปี

(2) ความสอดคล้อง (Relevance) เป็นความสอดคล้องของยุทธศาสตร์ แผนงาน โครงการ (หรือผลผลิต) ที่ได้กำหนดขึ้นมีความสอดคล้องและนำไปกำหนดเป็นวิสัยทัศน์ของเทศบาลตำบลวานรนิวาส

(3) ความเพียงพอ (Adequacy) กำหนดทรัพยากรสำหรับการดำเนินการติดตามและประเมินผลประกอบด้วยคน เงิน วัสดุ อุปกรณ์ เครื่องมือในการปฏิบัติงานตามศักยภาพโดยนำเครื่องมือที่มีอยู่จริงในเทศบาลตำบลวานรนิวาสมาปฏิบัติงาน

(4) ความก้าวหน้า (Progress) กรอบของความก้าวหน้าแผนงาน โครงการต่าง ๆ จะวัดจากรายการที่เป็นโครงการในรอบ 5 ปี วัดได้จากช่องปีงบประมาณและที่ผ่านมา โครงการที่ต่อเนื่องจากปีงบประมาณที่ผ่านมา

(5) ประสิทธิภาพ (Efficiency) เป็นการติดตามและประเมินผลความสัมพันธ์กันระหว่างผลผลิตหรือผลที่ได้รับจริงกับทรัพยากรที่ถูกใช้ไปในการพัฒนาพื้นที่เทศบาลตำบลวานรนิวาส ซึ่งสามารถวัดได้ในเชิงปริมาณ ขนาด ความจุ พื้นที่ จำนวน ระยะเวลา เป็นต้น

(6) ประสิทธิผล (Effectiveness) เป็นผลที่ได้จากประสิทธิภาพทำให้เกิดผลลัพธ์และผลผลิต (Outcome and Output) ซึ่งสามารถวัดได้ในเชิงปริมาณและเชิงคุณภาพหรือวัดได้เฉพาะเชิงคุณภาพ ซึ่งวัดเป็นความพึงพอใจหรือสิ่งที่ประชาชนชื่นชอบหรือการมีความสุข เป็นต้น

4.2 ระเบียบ วิธีในการติดตามและประเมินผล

คณะกรรมการติดตามและประเมินผลแผนพัฒนาท้องถิ่นของเทศบาลตำบลวานรนิวาสกำหนดระเบียบ วิธีในการติดตามและประเมินผล ดังนี้

(1) ระเบียบในการติดตามและประเมินผลแผนพัฒนา ระเบียบวิธีในการติดตามและประเมินผลมีองค์ประกอบใหญ่ๆ ที่สำคัญ 3 ประการ คือ

(1.1) ผู้เข้าร่วมติดตามและประเมินผล

(1.2) เครื่องมือ

(1.3) กรรมวิธีหรือวิธีการต่าง ๆ

(2) วิธีในการติดตามและประเมินผลแผนพัฒนา

(2.1) การออกแบบการติดตามและประเมินผล การออกแบบเพื่อการติดตามและประเมินผลแผนพัฒนามีเป้าหมายเพื่อมุ่งตอบปัญหาการติดตามและประเมินผลได้อย่างตรงประเด็น อธิบายหรือควบคุมความผันแปรของโครงการเพื่อการพัฒนาท้องถิ่นที่จะเกิดขึ้นได้

(2.2) การสำรวจ (survey) เป็นการรวบรวมข้อมูลจากบันทึกหรือทะเบียนที่ผู้รับผิดชอบโครงการจัดทำไว้แล้ว หรืออาจเป็นข้อมูลที่คณะกรรมการติดตามและประเมินผลต้องจดบันทึก (record) สังเกต (observe) หรือวัด (measurement) โดยคณะกรรมการติดตามและประเมินผลจะดำเนินการในพื้นที่จากผู้มีส่วนเกี่ยวข้อง เจ้าหน้าที่บุคลากรของเทศบาลตำบลวานรนิวาส เป็นข้อมูลที่มีอยู่ตามธรรมชาติ พฤติกรรม ความต้องการ ซึ่งศึกษาได้โดยวิธีการสังเกตและสามารถวัดได้

4.3 กำหนดเครื่องมือที่ใช้ในการติดตามและประเมินผล

คณะกรรมการติดตามและประเมินผลแผนพัฒนาท้องถิ่นของเทศบาลตำบลวานรนิวาส กำหนดเครื่องมือที่ใช้ในการติดตามและประเมินผล ดังนี้

(1) การทดสอบและการวัด (Tests & Measurements) วิธีการนี้จะทำการทดสอบและวัดผลเพื่อดูระดับการเปลี่ยนแปลงซึ่งรวมถึงแบบทดสอบต่าง ๆ การประเมินการปฏิบัติงาน และแนวทางการวัด จะใช้เครื่องมือใดในการทดสอบและการวัดนั้นเป็นไปตามความเหมาะสมของโครงการพัฒนาท้องถิ่น

(2) การสัมภาษณ์ (Interviews) อาจเป็นการสัมภาษณ์เดี่ยว หรือกลุ่มก็ได้ การสัมภาษณ์เป็นการยืนยันว่า ผู้มีส่วนเกี่ยวข้อง ผู้ได้รับผลกระทบมีความเกี่ยวข้องและได้รับผลกระทบในระดับใด โดยทั่วไปการสัมภาษณ์ถูกแบ่งออกเป็น 2 ประเภท คือ การสัมภาษณ์แบบเป็นทางการหรือกึ่งทางการ (formal or semi-formal interview) ซึ่งใช้แบบสัมภาษณ์แบบมีโครงสร้าง (structure interviews) ดำเนินการสัมภาษณ์ และการสัมภาษณ์แบบไม่เป็นทางการ (informal interview) ซึ่งคล้าย ๆ กับการพูดสนทนาอย่างไม่มีพิธีรีตองไม่เคร่งครัดในขั้นตอน

(3) การสังเกต (Observations) คณะกรรมการติดตามและประเมินผลแผนพัฒนาเทศบาลตำบลวานรนิวาส ใช้การสังเกตเพื่อเฝ้าดูว่ากำลังเกิดอะไรขึ้นกับการพัฒนาท้องถิ่นของเทศบาลตำบลวานรนิวาส มีการบันทึกการสังเกต แนวทางในการสังเกต และกำหนดการดำเนินการสังเกต (1) การสังเกตแบบมีส่วนร่วม (Participant observation) เป็นวิธีการสังเกตที่คณะกรรมการติดตามและประเมินผลเข้าไปใช้ชีวิตร่วมกับประชาชนในหมู่บ้านหรือตัวบุคคล ชุมชน มีกิจกรรมร่วมกัน (2) การสังเกตแบบไม่มีส่วนร่วม (Non-participant observation) หรือการสังเกตโดยตรง (Direct observation) เป็นการสังเกต บันทึกลักษณะทางกายภาพ โครงสร้าง และความสัมพันธ์ของผู้มีส่วนได้เสียในองค์กรปกครองส่วนท้องถิ่น

(4) การสำรวจ (surveys) หมายถึง การสำรวจเพื่อประเมินความคิดเห็น การรับรู้ ทัศนคติ ความพึงพอใจ ความจำเป็น ความต้องการของประชาชนในเขตเทศบาลตำบลวานรนิวาส คณะกรรมการติดตามและประเมินผลแผนพัฒนาเทศบาลตำบลวานรนิวาส จะมีการบันทึกการสำรวจและทิศทางการสำรวจไว้เป็นหลักฐาน

(5) เอกสาร (Documents) การติดตามและประเมินผลยุทธศาสตร์และโครงการมีความจำเป็นอย่างยิ่งที่จะต้องใช้อเอกสาร ซึ่งเป็นเอกสารที่เกี่ยวข้องกับยุทธศาสตร์การพัฒนา ปัญหาความต้องการของประชาชนในท้องถิ่น สาเหตุของปัญหา แนวทางการแก้ไขปัญหาหรือแนวทางการพัฒนา ตลอดจนเป้าประสงค์ ค่าเป้าหมาย กลยุทธ์ แผนงาน ผลผลิตหรือโครงการ วิสัยทัศน์ของเทศบาลตำบลวานรนิวาส

5. ประโยชน์ของการติดตามและประเมินผล

การติดตามและประเมินผลมีประโยชน์ที่สำคัญคือ การนำไปใช้แก้ไขปัญหาดังต่าง ๆ ระหว่างดำเนินโครงการ รองลงมาคือนำไปใช้สำหรับวางแผนการจัดทำแผนพัฒนาท้องถิ่นสี่ปีในอนาคต ประโยชน์ต่าง ๆ แยกเป็นหัวข้อได้ ดังนี้

(1) ได้ทราบถึงสถานภาพและสถานการณ์ต่าง ๆ ของการจัดทำแผนพัฒนาท้องถิ่นและการดำเนินการตามโครงการ ซึ่งจะช่วยให้วิธีการปฏิบัติดำเนินการไปแนวทางเดียวกัน

(2) ได้ทราบถึงข้อดี ข้อเสีย ข้อบกพร่องต่าง ๆ ตลอดจนปัจจัยที่ทำให้แผนพัฒนาท้องถิ่นและการดำเนินการตามโครงการพัฒนาท้องถิ่นมีปัญหา ทำให้สามารถแก้ไขได้ทุกจุด ตรงเป้าหมายอย่างทันท่วงที ทั้งในปัจจุบันและอนาคต

(3) ช่วยให้การใช้ทรัพยากรต่าง ๆ เกิดความประหยัด คุ่มค่าไม่เสียประโยชน์ ประหยัดเวลา งบประมาณ และทรัพยากรในการดำเนินโครงการพัฒนาท้องถิ่น

(4) สามารถเก็บรวบรวม วิเคราะห์ข้อมูลต่าง ๆ ที่เกี่ยวกับรายละเอียด ความต้องการ สภาพปัญหาต่าง ๆ ที่จะนำไปจัดทำเป็นโครงการเพื่อพัฒนาท้องถิ่น เพื่อนำเสนอโครงการในเชิงสถิติหรือข้อมูลที่เป็นจริง ทำให้ได้รับความเชื่อถือและการยอมรับจากประชาชน ผู้มีส่วนได้เสีย หน่วยงานราชการ รัฐวิสาหกิจ องค์กรต่าง ๆ

(5) กระตุ้นให้ผู้ปฏิบัติงานและผู้เกี่ยวข้องกับการพัฒนาท้องถิ่น การจัดทำโครงการและรับผิดชอบโครงการ มีความสำนึกต่อหน้าที่ความรับผิดชอบ และกระตือรือร้นในการแก้ไข ตลอดจนปรับปรุงรายละเอียดเนื้อหา ข้อมูลให้เป็นปัจจุบันเสมอ

(6) การวินิจฉัย สั่งการ ผู้บริหารเทศบาลตำบลวานรนิวาส ปลัด/รองปลัด ผู้บริหารระดับสำนัก/กอง/ฝ่ายต่าง ๆ ของเทศบาลตำบลวานรนิวาส วินิจฉัย สั่งการได้อย่างถูกต้อง ชัดเจน รัดกุมมีเหตุมีผลในการพัฒนาท้องถิ่นให้สอดคล้องกับสภาพความเป็นจริงและตามอำนาจหน้าที่ นอกจากนี้ยังสามารถกำหนดมาตรการต่าง ๆ สำหรับการปรับปรุงแก้ไขและป้องกันความผิดพลาดที่จะเกิดขึ้นได้

(7) ทำให้ภารกิจต่าง ๆ ของบุคลากรในเทศบาลตำบลวานรนิวาสในระดับปัจเจก ระดับฝ่าย ระดับกอง และในระดับภาพรวมขององค์กรมีความสอดคล้องกัน เพื่อบรรลุเป้าหมายของเทศบาลตำบลวานรนิวาส

(8) สามารถรักษาคุณภาพของงานหรือมาตรฐานของภารกิจให้เป็นไปและตรงตามวัตถุประสงค์ของโครงการ/กิจกรรมต่าง ๆ และประชาชนพึงพอใจเมื่อได้รับการบริการประชาชนในเขตเทศบาลตำบลวานรนิวาส

ส่วนที่ 2

การติดตามและประเมินผล

ส่วนที่ 2

การติดตามและประเมินผลแผนพัฒนาท้องถิ่น ประจำปีงบประมาณ พ.ศ.2567

การติดตามและประเมินผลแผนพัฒนาของเทศบาลตำบลวานรนิวาสเป็นการติดตามผลและการประเมินผลการดำเนินโครงการหรือกิจกรรมพัฒนาตามแผนพัฒนาท้องถิ่น (พ.ศ.2566 - 2570) ในรอบปีงบประมาณ พ.ศ.2567 ได้ดำเนินการรวบรวมข้อมูลจากการเบิกจ่ายจริงจากข้อมูลในระบบบัญชีคอมพิวเตอร์ (e-LAAS) และการสรุปผลการดำเนินโครงการจากส่วนราชการที่รับผิดชอบ แล้วนำมาสรุปในภาพรวมของเทศบาลตำบลวานรนิวาสได้ดำเนินการภายใต้ยุทธศาสตร์การพัฒนาตามแผนพัฒนาท้องถิ่น (พ.ศ.2566 - 2570) ดังนี้

1. สรุปผลการติดตามและประเมินผล ปีงบประมาณ พ.ศ.2567

1.1 ผลการติดตามและประเมินผลแผนพัฒนาท้องถิ่นที่สามารถดำเนินการได้จริงตามยุทธศาสตร์การพัฒนาแบ่งตามด้านและแผนงาน ปีงบประมาณ พ.ศ.2567 ดังนี้

ยุทธศาสตร์	ด้าน	กลยุทธ์	แผนงาน	หน่วยงานรับผิดชอบหลัก	ดำเนินการจริง	
					จำนวนโครงการ	จำนวนเงิน (บาท)
ยุทธศาสตร์ที่ 1 การพัฒนาการเกษตรและอุตสาหกรรมเกษตรตามหลักปรัชญาเศรษฐกิจพอเพียง	ด้านเศรษฐกิจ	พัฒนาองค์ความรู้ การเกษตรและพัฒนาการเกษตรตามหลักเศรษฐกิจพอเพียง	แผนงานการเกษตร	- สำนักปลัดเทศบาล	-	-
ยุทธศาสตร์ที่ 2 การพัฒนาการค้า การลงทุน และการท่องเที่ยว	ด้านบริการสังคมและชุมชน	ส่งเสริมและสืบสานวัฒนธรรม ประเพณี ภูมิปัญญาท้องถิ่น ผู้ประกอบการสร้างสรรค์	แผนงานศาสนา วัฒนธรรมและนันทนาการ	- กองการศึกษา	9	1,586,800
	ด้านเศรษฐกิจ	การจัดตลาดหรือสถานที่หรือช่องทางการจำหน่ายผลิตภัณฑ์ชุมชน	แผนงานการพาณิชย์	- กองสาธารณสุขฯ	2	238,910
ยุทธศาสตร์ที่ 3 การพัฒนาทรัพยากรมนุษย์เพื่อสร้างศักยภาพในการแข่งขัน	ด้านการดำเนินงานอื่น ๆ	จัดสวัสดิการและการสงเคราะห์คุณภาพชีวิตให้แก่ เด็ก สตรี คนชรา และผู้ด้อยโอกาส	แผนงานงบกลาง	- สำนักปลัดเทศบาล	3	8,433,100
	ด้านบริหารงานทั่วไป	จัดสวัสดิการและการสงเคราะห์คุณภาพชีวิตให้แก่ เด็ก สตรี คนชรา และผู้ด้อยโอกาส	แผนงานบริหารงานทั่วไป	- สำนักปลัดเทศบาล	1	12,000
	ด้านบริการสังคมและชุมชน	จัดสวัสดิการและการสงเคราะห์คุณภาพชีวิตให้แก่ เด็ก สตรี คนชรา และผู้ด้อยโอกาส	แผนงานสังคมสงเคราะห์	- สำนักปลัดเทศบาล	1	90,770
			แผนงานการศึกษา	- กองการศึกษา	10	11,238,674
			แผนงานสร้างความเข้มแข็งของชุมชนสามารถพึ่งพาตนเองได้	- กองการศึกษา - สำนักปลัดเทศบาล - กองสาธารณสุขฯ	4	679,595
		แผนงานศาสนา วัฒนธรรมและนันทนาการ	- กองการศึกษา	-	-	

ยุทธศาสตร์	ด้าน	กลยุทธ์	แผนงาน	หน่วยงานรับผิดชอบหลัก	ดำเนินการจริง	
					จำนวนโครงการ	จำนวนเงิน (บาท)
ยุทธศาสตร์ที่ 3 การพัฒนาทรัพยากรมนุษย์เพื่อสร้างศักยภาพในการแข่งขัน (ต่อ)	ด้านบริการสังคมและชุมชน (ต่อ)	สนับสนุนให้บริการด้านสาธารณสุขอย่างรวดเร็วและทั่วถึง	แผนงานสาธารณสุข	- กองสาธารณสุขฯ	2	287,585
ยุทธศาสตร์ที่ 4 การพัฒนาทรัพยากรธรรมชาติและสิ่งแวดล้อมอย่างสมดุลและยั่งยืน	ด้านบริการสังคมและชุมชน	ส่งเสริมและสนับสนุนการสร้างจิตสำนึกในการจัดการการอนุรักษ์ และฟื้นฟูทรัพยากรทางธรรมชาติ	แผนงานเคหะและชุมชน	- กองช่าง - กองสาธารณสุขฯ	3	3,525,270
	ด้านเศรษฐกิจ	ส่งเสริมและสนับสนุนการสร้างจิตสำนึกในการจัดการการอนุรักษ์ และฟื้นฟูทรัพยากรทางธรรมชาติ	แผนงานการเกษตร	- กองช่าง	-	-
ยุทธศาสตร์ที่ 5 การบริหารกิจการบ้านเมืองที่ดีตามหลักธรรมาภิบาลและความมั่นคง	ด้านบริหารงานทั่วไป	พัฒนาระบบการให้บริการให้ทันต่อการเปลี่ยนแปลง	แผนงานบริหารงานทั่วไป	- สำนักปลัดเทศบาล - กองคลัง	7	574,498
	ด้านบริการสังคมและชุมชน	พัฒนาและป้องกันบรรเทาสาธารณภัยและการรักษาความเรียบร้อย	แผนงานการรักษาความสงบภายใน	- สำนักปลัดเทศบาล	5	595,046
		พัฒนาองค์กรและส่งเสริมสนับสนุนบุคลากร	แผนงานการศึกษา	- กองการศึกษา	1	85,340
		ส่งเสริมและสนับสนุนการร่วมคิด ร่วมทำ ร่วมแก้ปัญหาของชุมชน โดยใช้หลักการมีส่วนร่วม	แผนงานสร้างความเข้มแข็งของชุมชน	- สำนักปลัดเทศบาล	2	35,570
	ด้านเศรษฐกิจ	พัฒนาและปรับปรุงระบบโครงสร้างพื้นฐานที่ดีได้มาตรฐานและครอบคลุม	แผนงานอุตสาหกรรมและการโยธา	- กองช่าง	13	8,252,000
รวม					62	35,680,158

1.2 ผลการติดตามและประเมินผลแผนพัฒนาท้องถิ่นเปรียบเทียบกับการวางแผน การนำแผนไปสู่การปฏิบัติและการดำเนินการได้จริง ปีงบประมาณ พ.ศ.2567

ผลการติดตามและประเมินผลแผนพัฒนาท้องถิ่นเปรียบเทียบกับการวางแผน การนำแผนไปสู่การปฏิบัติ และความสามารถในการดำเนินการได้จริง ในปีงบประมาณ พ.ศ.2567 (เป็นโครงการเพื่อการพัฒนาท้องถิ่นที่ได้ดำเนินการเป็นโครงการเพื่อการพัฒนาท้องถิ่นที่ดำเนินการจริงตามยุทธศาสตร์การพัฒนา) ดังนี้

ยุทธศาสตร์/แผนงาน	โครงการตามแผนพัฒนา		การนำแผนไปสู่การปฏิบัติ		ดำเนินการจริง	
	จำนวนโครงการ	งบประมาณ	จำนวนโครงการ	งบประมาณ	จำนวนโครงการ	งบประมาณ
ยุทธศาสตร์การพัฒนาก่อนที่ 1 การพัฒนาการเกษตรและอุตสาหกรรมเกษตรตามหลักปรัชญาเศรษฐกิจพอเพียง						
แผนงานการเกษตร	3	211,735	1	20,000	-	-
รวมยุทธศาสตร์การพัฒนาก่อนที่ 1	3	211,735	1	20,000	-	-
ยุทธศาสตร์การพัฒนาก่อนที่ 2 การพัฒนาการค้า การลงทุน และการท่องเที่ยว						
แผนงานการศาสนา วัฒนธรรมและนันทนาการ	10	1,955,000	9	1,595,000	8	1,586,800
แผนงานการพาณิชย์	6	1,783,100	2	558,540	2	283,910
รวมยุทธศาสตร์การพัฒนาก่อนที่ 2	16	3,738,100	11	2,153,540	10	1,870,710
ยุทธศาสตร์การพัฒนาก่อนที่ 3 การพัฒนาทรัพยากรมนุษย์เพื่อสร้างศักยภาพในการแข่งขัน						
แผนงานงบกลาง	3	9,358,000	3	9,151,000	3	8,433,100
แผนงานบริหารทั่วไป	1	12,000	1	12,000	1	12,000
แผนงานสังคมสงเคราะห์	2	146,000	2	111,070	1	90,770
แผนงานการศึกษา	19	15,170,240	10	12,030,000	10	11,238,674
แผนงานสร้างความเข้มแข็งของชุมชน	9	1,700,000	6	775,000	4	679,595
แผนงานการศาสนา วัฒนธรรมและนันทนาการ	4	440,000	2	140,000	-	-
แผนงานสาธารณสุข	24	2,307,000	3	330,000	2	287,585
แผนงานเคหะและชุมชน	-	-	-	-	-	-
รวมยุทธศาสตร์การพัฒนาก่อนที่ 3	63	29,133,240	27	21,055,198	21	20,721,724
ยุทธศาสตร์การพัฒนาก่อนที่ 4 การพัฒนาทรัพยากรธรรมชาติและสิ่งแวดล้อมอย่างสมดุลและยั่งยืน						
แผนงานเคหะและชุมชน	13	11,595,700	4	4,008,640	3	3,525,270
แผนงานการเกษตร	1	20,000	1	20,000	-	-
แผนงานสาธารณสุข	2	40,000	-	-	-	-
รวมยุทธศาสตร์การพัฒนาก่อนที่ 4	16	11,655,700	5	4,028,640	3	3,525,270
ยุทธศาสตร์การพัฒนาก่อนที่ 5 การบริหารกิจการบ้านเมืองที่ดีตามหลักธรรมาภิบาลและความมั่นคง						
แผนงานบริหารทั่วไป	12	2,373,000	9	664,000	7	574,498
แผนงานการรักษาความสงบภายใน	18	6,495,500	9	714,500	5	595,046
แผนงานการศึกษา	1	96,000	1	96,000	1	85,340
แผนงานสร้างความเข้มแข็งของชุมชน	3	130,000	2	50,000	2	35,570
แผนงานอุตสาหกรรมและการโยธา	120	249,454,752	13	8,444,551	13	8,252,000
รวมยุทธศาสตร์การพัฒนาก่อนที่ 5	154	258,549,252	34	9,969,051	28	9,542,454
รวม	252	303,288,027	78	37,226,429	62	35,680,158

1.3 ผลการติดตามและประเมินผลแผนพัฒนาท้องถิ่นสำหรับโครงการที่ได้รับอนุมัติงบประมาณ แต่ที่ไม่ได้ดำเนินการ ปีงบประมาณ พ.ศ.2567

ผลการดำเนินงานตามงบประมาณที่ได้รับและการเบิกจ่ายงบประมาณ ในปีงบประมาณ พ.ศ.2567 (เป็นโครงการเพื่อการพัฒนาท้องถิ่นที่ไม่ได้ดำเนินการในปีงบประมาณ พ.ศ.2567)

ยุทธศาสตร์	แผนงาน	จำนวนโครงการ	จำนวนเงิน
ยุทธศาสตร์การพัฒนาที่ 1 การพัฒนาการเกษตรและอุตสาหกรรม การเกษตรตามหลักปรัชญาเศรษฐกิจ พอเพียง	แผนงานการเกษตร	1	20,000
ยุทธศาสตร์ที่ 2 การพัฒนาการค้า การลงทุน และการ ท่องเที่ยว	แผนงานการศาสนา วัฒนธรรมและ นันทนาการ	1	5,000
ยุทธศาสตร์ที่ 3 การพัฒนาทรัพยากรมนุษย์เพื่อสร้าง ศักยภาพในการแข่งขัน	แผนงานสังคมสงเคราะห์	1	20,000
	แผนงานสร้างความเข้มแข็งของชุมชน	2	40,000
	แผนงานการศาสนา วัฒนธรรมและ นันทนาการ	2	140,000
	แผนงานสาธารณสุข	1	30,000
ยุทธศาสตร์ที่ 4 การพัฒนาทรัพยากรธรรมชาติและ สิ่งแวดล้อมอย่างสมดุลและยั่งยืน	แผนงานเคหะและชุมชน	1	10,000
	แผนงานการเกษตร	1	20,000
ยุทธศาสตร์ที่ 5 การบริหารกิจการบ้านเมืองที่ดีตามหลัก ธรรมาภิบาลและความมั่นคง	แผนงานบริหารทั่วไป	2	40,000
	แผนงานการรักษาความสงบภายใน	4	75,000
รวม		16	400,000

1.4 ผลการดำเนินโครงการพัฒนาตามงบประมาณที่ได้รับและการเบิกจ่ายงบประมาณ ปีงบประมาณ พ.ศ.2567

ผลการดำเนินโครงการพัฒนาตามงบประมาณที่ได้รับและการเบิกจ่ายงบประมาณ ปีงบประมาณ พ.ศ.2567 เป็นการรวบรวมข้อมูลและสรุปข้อมูลจากระบบบัญชีคอมพิวเตอร์ขององค์กรปกครองส่วนท้องถิ่น e-LAAS และข้อมูลจากส่วนราชการที่รับผิดชอบโครงการ ผลปรากฏดังนี้



ผลการดำเนินโครงการตามแผนพัฒนาท้องถิ่น (พ.ศ.2566 - 2570) ประจำปีงบประมาณ พ.ศ.2567
เทศบาลตำบลวานรนิวาส อำเภอวานรนิวาส จังหวัดสกลนคร

ยุทธศาสตร์การพัฒนาเทศบาลตำบลวานรนิวาส ที่ 1 : การพัฒนาการเกษตรและอุตสาหกรรมการเกษตรตามหลักปรัชญาเศรษฐกิจพอเพียง
กลยุทธ์ พัฒนาองค์ความรู้การเกษตรและพัฒนาการเกษตรตามหลักเศรษฐกิจพอเพียง

1.1 แผนงานการเกษตร

ที่	โครงการ/ กิจกรรม	กิจกรรมที่เกิดจาก ดำเนินโครงการ	งบประมาณ ตามแผน	หน่วยงาน รับผิดชอบ	แหล่งที่มาของงบประมาณ และงบประมาณที่อนุมัติ			ช่วงเวลา ตาม แผนการ ดำเนินงาน	ผลการใช้จ่ายงบประมาณ		ความสำเร็จของโครงการ	
					เทศบัญญัติ	เงินสะสม	เงิน อุดหนุน อื่น		ดำเนินการแล้วเสร็จ /งบประมาณที่ เบิกจ่าย	อยู่ระหว่างดำเนินงาน /งบประมาณที่ก่อหนี้ ผูกพัน	ประสิทธิภาพ	ประสิทธิผล
1	โครงการอบรมให้ความรู้เกี่ยวกับปรัชญาเศรษฐกิจพอเพียงและการทำเกษตรทฤษฎีใหม่	อบรม/จัดทำแปลงสาธิตเกี่ยวกับปรัชญาเศรษฐกิจพอเพียงและการทำเกษตรทฤษฎีใหม่ ศูนย์การเรียนรู้เศรษฐกิจพอเพียงเทศบาลตำบลวานรนิวาส	100,000	สำนักปลัดเทศบาล	20,000	-	-	เม.ย.-ก.ย. 67	-	-	ไม่ได้ดำเนินโครงการ	-
รวมแผนงานการเกษตร จำนวน 1 โครงการ			100,000		20,000	-	-		-	-		
รวมยุทธศาสตร์การพัฒนาที่ 1 จำนวน 1 โครงการ			100,000		20,000	-	-		-	-		

ผลการดำเนินโครงการตามแผนพัฒนาท้องถิ่น (พ.ศ.2566 - 2570) ประจำปีงบประมาณ พ.ศ.2567
เทศบาลตำบลวานรนิวาส อำเภอกวานรนิวาส จังหวัดสกลนคร

ยุทธศาสตร์การพัฒนาเทศบาลตำบลวานรนิวาส ที่ 2 : การพัฒนาการค้า การลงทุน และการท่องเที่ยว
กลยุทธ์ ส่งเสริมและสืบสานวัฒนธรรม ประเพณี ภูมิปัญญาท้องถิ่น ส่งเสริมธุรกิจสร้างสรรค์

2.1 แผนงานการศาสนา วัฒนธรรม และนันทนาการ

ที่	โครงการ/ กิจกรรม	กิจกรรมที่เกิดจากการ ดำเนินโครงการ	งบประมาณ ตามแผน	หน่วยงาน รับผิดชอบ	แหล่งที่มาของงบประมาณ และงบประมาณที่อนุมัติ			ช่วงเวลา ตาม แผนการ ดำเนินงาน	ผลการใช้จ่ายงบประมาณ		ความสำเร็จของโครงการ	
					เทศบัญญัติ	เงินสะสม	เงินอุดหนุนอื่น		ดำเนินการแล้วเสร็จ /งบประมาณที่ เบิกจ่าย	อยู่ระหว่างดำเนินงาน /งบประมาณที่ก่อนนี้ ผูกพัน	ประสิทธิภาพ	ประสิทธิผล
1	โครงการจัดงาน ประเพณี ลอยกระทง	- จัดกิจกรรมวันลอย กระทง - จัดขบวนแห่ธิดานางนพ มาศ - ประกวดกระทง - ประกวดนางนพมาศ หรืออื่น	300,000	กอง การศึกษา	260,000	-	-	พ.ย. 67	258,800	-	ดำเนินการ ตามช่วงเวลา และใช้ งบประมาณ ตามที่ได้รับ จัดสรร	วัฒนธรรม ประเพณี ท้องถิ่นได้รับ การสืบสานให้ คงอยู่สืบไป และช่วย กระตุ้น เศรษฐกิจ ชุมชน
2	โครงการจัดงาน วันขึ้นปีใหม่	- จัดกิจกรรมทำบุญ/ตัก บาตร	20,000	กอง การศึกษา	20,000	-	-	ธ.ค. 66 - มี.ค. 67	20,000	-	ดำเนินการ ตามช่วงเวลา และใช้ งบประมาณ ตามที่ได้รับ จัดสรร	วัฒนธรรม ประเพณี ท้องถิ่นได้รับ การสืบสานให้ คงอยู่สืบไป และช่วย กระตุ้น เศรษฐกิจ ชุมชน

ผลการดำเนินโครงการตามแผนพัฒนาท้องถิ่น (พ.ศ.2566 - 2570) ประจำปีงบประมาณ พ.ศ.2567
เทศบาลตำบลวานรนิวาส อำเภอกวนรนิวาส จังหวัดสกลนคร

ยุทธศาสตร์การพัฒนาเทศบาลตำบลวานรนิวาสที่ 2 : การพัฒนาโครงสร้างพื้นฐาน สังคม ชุมชน และการท่องเที่ยว
กลยุทธ์ ส่งเสริมและสืบสานวัฒนธรรม ประเพณี ภูมิปัญญาท้องถิ่น ส่งเสริมธุรกิจสร้างสรรค์

2.1 แผนงานการศาสนาวัฒนธรรมและนันทนาการ

ที่	โครงการ/ กิจกรรม	กิจกรรมที่เกิดจากการ ดำเนินโครงการ	งบประมาณ ตามแผน	หน่วยงาน รับผิดชอบ	แหล่งที่มาของงบประมาณ และงบประมาณที่อนุมัติ			ช่วงเวลา ตาม แผนการ ดำเนินงาน	ผลการใช้จ่ายงบประมาณ		ความสำเร็จของโครงการ	
					เทศบัญญัติ	เงินสะสม	เงินอุดหนุนอื่น		ดำเนินการแล้วเสร็จ /งบประมาณที่ เบิกจ่าย	อยู่ระหว่างดำเนินงาน /งบประมาณที่ก่อนนี้ ผูกพัน	ประสิทธิภาพ	ประสิทธิผล
3	โครงการ จัดงานประเพณี บุญกองข้าว	- จัดกิจกรรมบุญกองข้าว - จัดพิธีบายศรีสู่ขวัญ - จัดพิธีบูชาพระแม่โพสพ	80,000	กอง การศึกษา	75,000	-	-	ก.พ.-มี.ค. 67	75,000	-	ดำเนินการ ตามหัวเวลา และใช้ งบประมาณ ตามที่ได้รับ จัดสรร	วัฒนธรรม ประเพณี ท้องถิ่นได้รับ การสืบสานให้ คงอยู่สืบไป และช่วย กระตุ้น เศรษฐกิจ ชุมชน
4	โครงการจัดงาน ประเพณีวัน สงกรานต์ ตุ้มโฮม	- จัดกิจกรรมวันสงกรานต์ - จัดพิธีรดน้ำดำหัวและ ขอพรจากผู้สูงอายุ - จัดขบวนแห่พระพุทธรูป ,สร่งน้ำพระ - จัดขบวนรถนาง สงกรานต์ - จัดพิธีบายศรีสู่ขวัญผูก แขนให้แก่ลูกหลานญาติพี่น้อง	150,000	กอง การศึกษา	50,000	-	-	เม.ย. 67	50,000	-	ดำเนินการ ตามหัวเวลา และใช้ งบประมาณ ตามที่ได้รับ จัดสรร	วัฒนธรรม ประเพณี ท้องถิ่นได้รับ การสืบสานให้ คงอยู่สืบไป และช่วย กระตุ้น เศรษฐกิจ ชุมชน

ผลการดำเนินโครงการตามแผนพัฒนาท้องถิ่น (พ.ศ.2566 - 2570) ประจำปีงบประมาณ พ.ศ.2567
เทศบาลตำบลวานรนิวาส อำเภอกวนนรนิวาส จังหวัดสกลนคร

ยุทธศาสตร์การพัฒนาเทศบาลตำบลวานรนิวาสที่ 2 : การพัฒนาโครงสร้างพื้นฐาน สังคม ชุมชน และการท่องเที่ยว
กลยุทธ์ ส่งเสริมและสืบสานวัฒนธรรม ประเพณี ภูมิปัญญาท้องถิ่น ส่งเสริมธุรกิจสร้างสรรค์

2.1 แผนงานการศาสนาวัฒนธรรมและนันทนาการ

ที่	โครงการ/ กิจกรรม	กิจกรรมที่เกิดจากการ ดำเนินโครงการ	งบประมาณ ตามแผน	หน่วยงาน รับผิดชอบ	แหล่งที่มาของงบประมาณ และงบประมาณที่อนุมัติ			ช่วงเวลา ตาม แผนการ ดำเนินงาน	ผลการใช้จ่ายงบประมาณ		ความสำเร็จของโครงการ	
					เทศบัญญัติ	เงินสะสม	เงินอุดหนุนอื่น		ดำเนินการแล้วเสร็จ /งบประมาณที่ เบิกจ่าย	อยู่ระหว่างดำเนินงาน /งบประมาณที่ก่อนนี้ ผูกพัน	ประสิทธิภาพ	ประสิทธิผล
5	โครงการจัดงาน ประเพณีบุญ บั้งไฟ	- จัดกิจกรรมประเพณี บุญบั้งไฟ - จัดแห่ขบวนพ้อนรำในวัน แห่โหมบุญ - จัดทำนั้งร้านสำหรับการ นำบั้งไฟขึ้นจุด	85,000	กอง การศึกษา	70,000	-	-	พ.ค.-มิ.ย. 67	70,000	-	ดำเนินการ ตามหัวเวลา และใช้ งบประมาณ ตามที่ได้รับ จัดสรร	วัฒนธรรม ประเพณี ท้องถิ่นได้รับ การสืบสานให้ คงอยู่สืบไป และช่วย กระตุ้น เศรษฐกิจ ชุมชน
6	โครงการจัดงาน ประเพณีแห่เทียน พรรษา	- จัดขบวนแห่เทียน พรรษาเพื่อนำเทียน พรรษาไปถวายตามวัด ต่าง ๆ ในเขตเทศบาล ตำบลวานรนิวาส	45,000	กอง การศึกษา	45,000	-	-	ก.ค. 67	45,000	-	ดำเนินการ ตามหัวเวลา และใช้ งบประมาณ ตามที่ได้รับ จัดสรร	วัฒนธรรม ประเพณี ท้องถิ่นได้รับ การสืบสานให้ คงอยู่สืบไป และช่วย กระตุ้น เศรษฐกิจ ชุมชน

ผลการดำเนินโครงการตามแผนพัฒนาท้องถิ่น (พ.ศ.2566 - 2570) ประจำปีงบประมาณ พ.ศ.2567
เทศบาลตำบลวานรนิวาส อำเภovanรนิวาส จังหวัดสกลนคร

ยุทธศาสตร์การพัฒนาเทศบาลตำบลวานรนิวาสที่ 2 : การพัฒนาโครงสร้างพื้นฐาน สังคม ชุมชน และการท่องเที่ยว
กลยุทธ์ ส่งเสริมและสืบสานวัฒนธรรม ประเพณี ภูมิปัญญาท้องถิ่น ส่งเสริมธุรกิจสร้างสรรค์

2.1 แผนงานการศาสนาวัฒนธรรมและนันทนาการ

ที่	โครงการ/ กิจกรรม	กิจกรรมที่เกิดจากการ ดำเนินโครงการ	งบประมาณ ตามแผน	หน่วยงาน รับผิดชอบ	แหล่งที่มาของงบประมาณ และงบประมาณที่อนุมัติ			ช่วงเวลา ตาม แผนการ ดำเนินงาน	ผลการใช้จ่ายงบประมาณ		ความสำเร็จของโครงการ	
					เทศบัญญัติ	เงินสะสม	เงินอุดหนุนอื่น		ดำเนินการแล้วเสร็จ /งบประมาณที่ เบิกจ่าย	อยู่ระหว่างดำเนินงาน /งบประมาณที่ก่อนนี้ ผูกพัน	ประสิทธิภาพ	ประสิทธิผล
7	โครงการอุดหนุน สภาวัฒนธรรม อำเภovanร นิวาส	- จ่ายเป็นเงินอุดหนุนสภา วัฒนธรรมอำเภovanร นิวาส	10,000	กอง การศึกษา	10,000	-	-	พ.ค.-ก.ค. 67	10,000	-	ดำเนินการ ตามหัวเวลา และใช้ งบประมาณ ตามที่ได้รับ จัดสรร	วัฒนธรรม ประเพณี ท้องถิ่นได้รับ การสืบสานให้ คงอยู่สืบไป และช่วย กระตุ้น เศรษฐกิจ ชุมชน
8	โครงการจัดงาน ประเพณีบุญ มหาชาติ	- จัดกิจกรรมประเพณีบุญ มหาชาติ - จัดพิธีแห่พระเวสสันดร เข้าเมือง - จัดให้มีการเทศน์ เรื่อง พระเวสสันดรชาดกหรือ เทศมหาชาติ 13 กัณฑ์	1,200,000	กอง การศึกษา	60,000	-	1,000,000 (อุดหนุน โดย อบจ. สกลนคร)	เม.ย. 67	1,058,000	-	ดำเนินการ ตามหัวเวลา และใช้ งบประมาณ ตามที่ได้รับ จัดสรร	วัฒนธรรม ประเพณี ท้องถิ่นได้รับ การสืบสานให้ คงอยู่สืบไป และช่วย กระตุ้น เศรษฐกิจ ชุมชน

ผลการดำเนินโครงการตามแผนพัฒนาท้องถิ่น (พ.ศ.2566 - 2570) ประจำปีงบประมาณ พ.ศ.2567
เทศบาลตำบลวานรนิวาส อำเภovanรนิวาส จังหวัดสกลนคร

ยุทธศาสตร์การพัฒนาเทศบาลตำบลวานรนิวาสที่ 2 : การพัฒนาโครงสร้างพื้นฐาน สังคม ชุมชน และการท่องเที่ยว
กลยุทธ์ ส่งเสริมและสืบสานวัฒนธรรม ประเพณี ภูมิปัญญาท้องถิ่น เศรษฐกิจสร้างสรรค์

2.1 แผนงานการศาสนาวัฒนธรรมและนันทนาการ

ที่	โครงการ/ กิจกรรม	กิจกรรมที่เกิดจากการ ดำเนินโครงการ	งบประมาณ ตามแผน	หน่วยงาน รับผิดชอบ	แหล่งที่มาของงบประมาณ และงบประมาณที่อนุมัติ			ช่วงเวลา ตาม แผนการ ดำเนินงาน	ผลการใช้จ่ายงบประมาณ		ความสำเร็จของโครงการ	
					เทศบัญญัติ	เงินสะสม	เงินอุดหนุน อื่น		ดำเนินการแล้วเสร็จ /งบประมาณที่ เบิกจ่าย	อยู่ระหว่างดำเนินงาน /งบประมาณที่ก่อหนี้ ผูกพัน	ประสิทธิภาพ	ประสิทธิผล
9	โครงการวัด ประชารัฐ สร้าง สุข : พัฒนาวัด ตามแนวทาง 5 ส ที่ทุกภาคส่วน มีส่วนร่วม	- จัดกิจกรรม 5 ส ณ วัดที่ ร่วมโครงการในเขตเทศบาล ตำบลวานรนิวาส	15,000	กอง การศึกษา	5,000	-	-	ต.ค. 66 – ก.ย. 67	-	-	ไม่ได้ดำเนินการ	-
รวมแผนงานการศาสนา วัฒนธรรมและนันทนาการ จำนวน 9 โครงการ			1,905,000		595,000	-	1,000,000		1,586,800	-		

ผลการดำเนินโครงการตามแผนพัฒนาท้องถิ่น (พ.ศ.2566 - 2570) ประจำปีงบประมาณ พ.ศ.2567
เทศบาลตำบลวานรนิวาส อำเภอวานรนิวาส จังหวัดสกลนคร

ยุทธศาสตร์การพัฒนาเทศบาลตำบลวานรนิวาสที่ 2 : การพัฒนาโครงสร้างพื้นฐาน สังคม ชุมชน และการท่องเที่ยว
กลยุทธ์ การจัดหาตลาดหรือสถานที่หรือช่องทางการจำหน่ายผลิตภัณฑ์ชุมชน

2.2 แผนงานพาณิชย์

ที่	โครงการ/กิจกรรม	กิจกรรมที่เกิดจากการดำเนินโครงการ	งบประมาณตามแผน	หน่วยงานรับผิดชอบ	แหล่งที่มาของงบประมาณและงบประมาณที่อนุมัติ			ระยะเวลาตามแผนการดำเนินงาน	ผลการใช้จ่ายงบประมาณ		ความสำเร็จของโครงการ	
					เทศบัญญัติ	เงินสะสม	เงินอุดหนุนอื่น		ดำเนินการแล้วเสร็จ /งบประมาณที่เบิกจ่าย	อยู่ระหว่างดำเนินงาน /งบประมาณที่ก่อหนี้ผูกพัน	ประสิทธิภาพ	ประสิทธิผล
1	โครงการจ้างเหมาบุคคล ภายนอกเพื่อปฏิบัติหน้าที่ประจำโรงฆ่าสัตว์เทศบาลตำบลวานรนิวาส	จ้างเหมาบุคคลเป็นพนักงานฆ่าชำแหละประจำโรงฆ่าสัตว์	753,600	กองสาธารณสุขฯ	452,400	-	-	ต.ค. 66 – ก.ย. 67	177,770	-	ดำเนินการตามห้วงเวลาและใช้งบประมาณตามที่ได้รับจัดสรร	เกิดความปลอดภัยในอาคารอาคารตลาดตลอด 24 ชั่วโมง สามารถป้องกันชีวิตและทรัพย์สินของประชาชนที่มาใช้บริการได้
2	โครงการจ้างเหมาบริการแรงงานบุคคลภายนอก รักษาความปลอดภัยอาคารสถานที่ตลาดสด	จ้างแรงงานบุคคลภายนอกมาปฏิบัติหน้าที่ที่รักษาความปลอดภัยที่ตลาดสดเทศบาลฯ	109,500	กองสาธารณสุขฯ	106,140	-	-	ต.ค. 66 – ก.ย. 67	106,140	-	ดำเนินการตามห้วงเวลาและใช้งบประมาณตามที่ได้รับจัดสรร	มีพนักงานประจำโรงฆ่าสัตว์ที่มีความชำนาญงาน สามารถผลิตเนื้อสัตว์ที่สะอาดและปลอดภัย
รวมแผนงานการพาณิชย์ จำนวน 2 โครงการ			863,100		558,540	-	-		283,910	-		
รวมยุทธศาสตร์การพัฒนาที่ 2 จำนวน 11 โครงการ			2,768,100		1,153,540	-	1,000,000		1,870,710	-		

ผลการดำเนินโครงการตามแผนพัฒนาท้องถิ่น (พ.ศ.2566 - 2570) ประจำปีงบประมาณ พ.ศ.2567
เทศบาลตำบลวานรนิวาส อำเภอกวนรนิวาส จังหวัดสกลนคร

ยุทธศาสตร์การพัฒนาเทศบาลตำบลวานรนิวาส ที่ 3 : การพัฒนาทรัพยากรมนุษย์เพื่อสร้างศักยภาพในการแข่งขัน
กลยุทธ์ จัดสวัสดิการและการส่งเสริมคุณภาพชีวิตให้แก่ เด็ก สตรี คนชรา และผู้ด้อยโอกาส

3.1 แผนงานงบกลาง

ที่	โครงการ/ กิจกรรม	กิจกรรมที่เกิดจากการ ดำเนินโครงการ	งบประมาณ ตามแผน	หน่วยงาน รับผิดชอบ	แหล่งที่มาของงบประมาณ และงบประมาณที่อนุมัติ			ช่วงเวลา ตามแผนการ ดำเนินงาน	ผลการใช้จ่ายงบประมาณ		ความสำเร็จของโครงการ	
					เทศบัญญัติ	เงิน สะสม	เงินอุดหนุนอื่น		ดำเนินการแล้วเสร็จ /งบประมาณที่ เบิกจ่าย	อยู่ระหว่างดำเนินงาน /งบประมาณที่ก่อหนี้ ผูกพัน	ประสิทธิภาพ	ประสิทธิผล
1	เบี้ยยังชีพผู้สูงอายุ	จ่ายเป็นเงินสวัสดิการ เบี้ยยังชีพสำหรับผู้สูงอายุ ที่ขึ้นทะเบียนตามช่วงอายุ กำหนด	7,500,000	สำนักปลัด เทศบาล	7,116,000	-	-	ต.ค. 66 – ก.ย. 67	6,816,500	-	ดำเนินการ ตามช่วงเวลา และใช้ งบประมาณ ตามที่ได้รับ จัดสรร	ผู้สูงอายุมี รายได้และชีวิต ความเป็นอยู่ที่ดี ขึ้น
2	เบี้ยยังชีพ ความพิการ	จ่ายเป็นเงินสวัสดิการ เบี้ยยังชีพสำหรับผู้พิการ ที่ขึ้นทะเบียนตามช่วงอายุ กำหนด	1,796,000	สำนักปลัด เทศบาล	1,992,000	-	-	ต.ค.66 – ก.ย.67	1,573,600	-	ดำเนินการ ตามช่วงเวลา และใช้ งบประมาณ ตามที่ได้รับ จัดสรร	ผู้พิการมีรายได้ และชีวิตความเป็น อยู่ที่ดีขึ้น
3	เบี้ยยังชีพ ผู้ป่วยเอดส์	จ่ายเป็นเงินสวัสดิการเบี้ย ยังชีพสำหรับผู้ป่วยเอดส์ ที่ขึ้นทะเบียน	62,000	สำนักปลัด เทศบาล	43,000			ต.ค.66 – ก.ย.67	43,000	-	ดำเนินการ ตามช่วงเวลา และใช้ งบประมาณ ตามที่ได้รับ จัดสรร	ผู้ป่วยเอดส์มี รายได้ และชีวิต ความเป็นอยู่ที่ดี ขึ้น สามารถใช้ ชีวิตในสังคม ได้ปกติ
รวมแผนงานงบกลาง จำนวน 3 โครงการ			9,358,000		9,151,000	-	-		8,433,100	-		

ผลการดำเนินโครงการตามแผนพัฒนาท้องถิ่น (พ.ศ.2566 - 2570) ประจำปีงบประมาณ พ.ศ.2567
เทศบาลตำบลวานรนิวาส อำเภovanรนิวาส จังหวัดสกลนคร

ยุทธศาสตร์การพัฒนาเทศบาลตำบลวานรนิวาส ที่ 3 : การพัฒนาทรัพยากรมนุษย์เพื่อสร้างศักยภาพในการแข่งขัน

กลยุทธ์ จัดสวัสดิการและการส่งเสริมคุณภาพชีวิตให้แก่ เด็ก สตรี คนชรา และผู้ด้อยโอกาส

3.2 แผนงานบริหารงานทั่วไป

ที่	โครงการ/ กิจกรรม	กิจกรรมที่เกิดจากการ ดำเนินโครงการ	งบประมาณ ตามแผน	หน่วยงาน รับผิดชอบ	แหล่งที่มาของงบประมาณ และงบประมาณที่อนุมัติ			ช่วงเวลา ตาม แผนการ ดำเนินงาน	ผลการใช้จ่ายงบประมาณ		ความสำเร็จของโครงการ	
					เทศบัญญัติ	เงิน สะสม	เงินอุดหนุนอื่น		ดำเนินการแล้วเสร็จ /งบประมาณที่ เบิกจ่าย	อยู่ระหว่างดำเนินงาน /งบประมาณที่ก่อนนี้ ผูกพัน	ประสิทธิภาพ	ประสิทธิผล
1	อุดหนุนกิ่งกาชาด อำเภovanรนิวาส	จ่ายเป็นเงินอุดหนุนกิ่ง กาชาดอำเภovanร นิวาส	12,000	สำนัก ปลัดเทศบาล	12,000	-	-	ม.ค. 67	12,000	-	ดำเนินการ ตามช่วงเวลา และใช้ งบประมาณ ตามที่ได้รับ จัดสรร	ประชาชนผู้ ยากได้ ประสบภัย ได้รับการ ช่วยเหลือแล บรรเทาทุกข์ ได้อย่าง ทันทั่วทั้งที่
รวมแผนงานบริหารงานทั่วไป จำนวน 1 โครงการ			12,000		12,000	-	-		12,000	-		

ผลการดำเนินโครงการตามแผนพัฒนาท้องถิ่น (พ.ศ.2566 - 2570) ประจำปีงบประมาณ พ.ศ.2567
เทศบาลตำบลวานรนิวาส อำเภอวานรนิวาส จังหวัดสกลนคร

ยุทธศาสตร์การพัฒนาเทศบาลตำบลวานรนิวาสที่ 3 : การพัฒนาทรัพยากรมนุษย์เพื่อสร้างศักยภาพในการแข่งขัน
กลยุทธ์ จัดสวัสดิการและการส่งเสริมคุณภาพชีวิตให้แก่ เด็ก สตรี คนชรา และผู้ด้อยโอกาส

3.3 แผนงานสังคมสงเคราะห์

ที่	โครงการ/ กิจกรรม	กิจกรรมที่เกิดจากการ ดำเนินโครงการ	งบประมาณ ตามแผน	หน่วยงาน รับผิดชอบ	แหล่งที่มาของงบประมาณ และงบประมาณที่อนุมัติ			ช่วงเวลา ตามแผนการ ดำเนินงาน	ผลการใช้จ่ายงบประมาณ		ความสำเร็จของโครงการ	
					เทศบัญญัติ	เงิน สะสม	เงินอุดหนุนอื่น		ดำเนินการแล้วเสร็จ /งบประมาณที่ เบิกจ่าย	อยู่ระหว่างดำเนินงาน /งบประมาณที่ก่อหนี้ ผูกพัน	ประสิทธิภาพ	ประสิทธิผล
1	โครงการจ้างเหมา บริการ บุคคลภายนอก ทำความสะอาด	จ้างเหมาบริการ บุคคลภายนอกทำความสะอาด สะอาดอาคาร ศพอส.ทต.วานรนิวาส และงานอื่น ๆ ที่ได้รับ มอบหมาย จำนวน 1 คน	96,000	สำนัก ปลัดเทศบาล	90,770	-	-	ตลอด ปีงบประมาณ	90,770	-	ดำเนินการ ตามหัวเวลา และใช้ งบประมาณ ตามที่ได้รับ จัดสรร	มีเจ้าหน้าที่ ดูแลศพอส.ทต. วานรนิวาส เกิดความ สะอาด เรียบร้อย พร้อมให้บริการ
2	โครงการ ช่วยเหลือ ประชาชนด้าน การส่งเสริมและ พัฒนาคุณภาพ ชีวิต	การสงเคราะห์ช่วยเหลือ บรรเทาความเดือดร้อน ส่งเสริม และพัฒนา คุณภาพชีวิต ได้แก่ การ มอบสิ่งของอุปโภค บริโภคเพื่อการยังชีพ กรณีประสบภัยทางสังคม	20,000	สำนัก ปลัดเทศบาล	20,000	-	-	ตลอด ปีงบประมาณ	-	-	ไม่ได้ ดำเนินการ	-
รวมแผนงานสังคมสงเคราะห์ จำนวน 2 โครงการ			116,000		111,070	-	-		90,770	-		

ผลการดำเนินโครงการตามแผนพัฒนาท้องถิ่น (พ.ศ.2566 - 2570) ประจำปีงบประมาณ พ.ศ.2567
เทศบาลตำบลวานรนิวาส อำเภอกวนนรนิวาส จังหวัดสกลนคร

ยุทธศาสตร์การพัฒนาเทศบาลตำบลวานรนิวาสที่ 3 : การพัฒนาทรัพยากรมนุษย์เพื่อสร้างศักยภาพในการแข่งขัน
กลยุทธ์ ส่งเสริมและพัฒนาระบบการศึกษาให้ทั่วถึง

3.4 แผนงานการศึกษา

ที่	โครงการ/ กิจกรรม	กิจกรรมที่เกิดจาก การดำเนินโครงการ	งบประมาณ ตามแผน	หน่วยงาน รับผิดชอบ	แหล่งที่มาของงบประมาณ และงบประมาณที่อนุมัติ			ช่วงเวลา ตาม แผนการ ดำเนินงาน	ผลการใช้จ่ายงบประมาณ		ความสำเร็จของโครงการ	
					เทศบัญญัติ	เงินสะสม	เงินอุดหนุนอื่น		ดำเนินการแล้วเสร็จ /งบประมาณที่ เบิกจ่าย	อยู่ระหว่างดำเนินงาน /งบประมาณที่ก่อหนี้ ผูกพัน	ประสิทธิภาพ	ประสิทธิผล
1	โครงการจ้างเหมา รายเดือนครูอัตรา จ้างระดับ ประถมศึกษา	จ้างเหมารายเดือนครู อัตราจ้างเพื่อจัดการ สอนในระดับ ประถมศึกษาโรงเรียน อนุบาลเทศบาลวานร นิวาส จำนวน 3 อัตรา	480,000	กองการศึกษา	324,000	-	-	ตลอด ปีงบประมาณ	309,200	-	ดำเนินการ ตามช่วงเวลา และใช้ งบประมาณ ตามที่ได้รับ จัดสรร	มีบุคลากรมี เพียงพอจำนวน นักเรียน ทำให้ สามารถจัดการ เรียนการสอน ได้อย่างมี ประสิทธิภาพ และเป็นไปตาม มาตรฐาน กำหนด
2	โครงการจ้างเหมา บริการครูผู้ช่วย ระดับอนุบาล	จ้างเหมารายเดือนครู อัตราจ้างระดับ อนุบาล จำนวน 2 อัตรา	288,000	กองการศึกษา	216,000	-	-	ตลอด ปีงบประมาณ	213,600		ดำเนินการ ตามช่วงเวลา และใช้ งบประมาณ ตามที่ได้รับ จัดสรร	มีบุคลากรมี เพียงพอจำนวน นักเรียน ทำให้ สามารถจัดการ เรียนการสอน ได้อย่างมี ประสิทธิภาพ และเป็นไปตาม มาตรฐาน กำหนด

ผลการดำเนินโครงการตามแผนพัฒนาท้องถิ่น (พ.ศ.2566 - 2570) ประจำปีงบประมาณ พ.ศ.2567
เทศบาลตำบลวานรนิวาส อำเภอกวนนวิวาส จังหวัดสกลนคร

ยุทธศาสตร์การพัฒนาเทศบาลตำบลวานรนิวาสที่ 3 : การพัฒนาทรัพยากรมนุษย์เพื่อสร้างศักยภาพในการแข่งขัน
กลยุทธ์ ส่งเสริมและพัฒนาระบบการศึกษาให้ทั่วถึง

3.4 แผนงานการศึกษา

ที่	โครงการ/ กิจกรรม	กิจกรรมที่เกิดจาก การดำเนินโครงการ	งบประมาณ ตามแผน	หน่วยงาน รับผิดชอบ	แหล่งที่มาของงบประมาณ และงบประมาณที่อนุมัติ			ช่วงเวลา ตาม แผนการ ดำเนินงาน	ผลการใช้จ่ายงบประมาณ		ความสำเร็จของโครงการ	
					เทศบัญญัติ	เงินสะสม	เงินอุดหนุนอื่น		ดำเนินการแล้วเสร็จ /งบประมาณที่ เบิกจ่าย	อยู่ระหว่างดำเนินงาน /งบประมาณที่ก่อนนี้ ผูกพัน	ประสิทธิภาพ	ประสิทธิผล
3	โครงการอาหาร กลางวัน สำหรับ เด็ก (ร.ร.อบ.ท. วานรนิวาส)	จัดหาอาหารกลางวัน สำหรับนักเรียน ระดับชั้นอนุบาล โรงเรียนอนุบาล เทศบาลวานรนิวาส จำนวน 200 วัน	1,638,000	กองการศึกษา	528,000	-	-	ตลอด ปีงบประมาณ	489,500	-	ดำเนินการ ตามช่วงเวลา และใช้ งบประมาณ ตามที่ได้รับ จัดสรร	นักเรียนได้ รับประทาน อาหารกลาง วันที่มี สารอาหาร ครบถ้วนมี ร่างกาย แข็งแรง เจริญเติบโต สมวัย
4	โครงการอาหาร กลางวันสำหรับ เด็ก (ศพด.ทต. วานรนิวาส)	จัดหาอาหารกลางวัน สำหรับนักเรียนศูนย์ พัฒนาเด็กเล็ก เทศบาลตำบล วานรนิวาส จำนวน 245 วัน	308,700	กองการศึกษา	295,240	-	-	ตลอด ปีงบประมาณ	284,400	-	ดำเนินการ ตามช่วงเวลา และใช้ งบประมาณ ตามที่ได้รับ จัดสรร	นักเรียนได้ รับประทาน อาหารกลาง วันที่มี สารอาหาร ครบถ้วนมี ร่างกาย แข็งแรง เจริญเติบโต สมวัย

ผลการดำเนินโครงการตามแผนพัฒนาท้องถิ่น (พ.ศ.2566 - 2570) ประจำปีงบประมาณ พ.ศ.2567
เทศบาลตำบลวานรนิวาส อำเภอวานรนิวาส จังหวัดสกลนคร

ยุทธศาสตร์การพัฒนาเทศบาลตำบลวานรนิวาสที่ 3 : การพัฒนาทรัพยากรมนุษย์เพื่อสร้างศักยภาพในการแข่งขัน
กลยุทธ์ ส่งเสริมและพัฒนาระบบการศึกษาให้ทั่วถึง

3.4 แผนงานการศึกษา

ที่	โครงการ/ กิจกรรม	กิจกรรมที่เกิดจากการ ดำเนินโครงการ	งบประมาณ ตามแผน	หน่วยงาน รับผิดชอบ	แหล่งที่มาของงบประมาณ และงบประมาณที่อนุมัติ			ช่วงเวลา ตาม แผนการ ดำเนินงาน	ผลการใช้จ่ายงบประมาณ		ความสำเร็จของโครงการ	
					เทศบัญญัติ	เงินสะสม	เงินอุดหนุนอื่น		ดำเนินการแล้วเสร็จ /งบประมาณที่ เบิกจ่าย	อยู่ระหว่างดำเนินงาน /งบประมาณที่ก่อหนี้ ผูกพัน	ประสิทธิภาพ	ประสิทธิผล
5	โครงการเงิน อุดหนุนสำหรับ ส่งเสริมศักยภาพ การจัดการศึกษา ท้องถิ่น	ค่าใช้จ่ายอินเทอร์เน็ต โรงเรียนอนุบาลเทศบาล วานรนิวาส มีรายการ การจัดการศึกษา ท้องถิ่น	400,000	กองการศึกษา	16,800	-	-	ตลอด ปีงบประมาณ	-	-	ไม่ได้ ดำเนินการ เบิกจ่าย เนื่องจาก ไม่ได้รับการ จัดสรรจาก กสท.	-
6	โครงการเงิน อุดหนุนสำหรับ สนับสนุน ค่าใช้จ่ายในการ จัดการศึกษา ตั้งแต่ระดับ อนุบาลจนจบ การศึกษา ชั้น พื้นฐาน	ค่าใช้จ่ายในการจัด การศึกษาตั้งแต่ระดับ อนุบาลจนจบการศึกษา ชั้นพื้นฐาน ดังนี้ 1. ระดับอนุบาล 1.1 ค่าจัดการเรียนการ สอน (รายหัว) คนละ 1,836 บาท/ปี 1.2 ค่าหนังสือเรียน คน ละ 200 บาท/ปี 1.3 ค่าอุปกรณ์การเรียน คนละ 290 บาท/ปี	1,345,540	กองการศึกษา	732,960	-	-	ตลอด ปีงบประมาณ	545,125	-	ดำเนินการ ตามช่วงเวลา และใช้ งบประมาณ ตามที่ได้รับ จัดสรร	ครูผู้ดูแลเด็ก ได้รับการ เสริมสร้าง ประสบการณ์ มีทักษะ และมี ศักยภาพใน การจัดการ เรียนการดูแล เด็กเล็กเพิ่ม มากขึ้น

ผลการดำเนินโครงการตามแผนพัฒนาท้องถิ่น (พ.ศ.2566 - 2570) ประจำปีงบประมาณ พ.ศ.2567
เทศบาลตำบลวานรนิวาส อำเภอกวนรนิวาส จังหวัดสกลนคร

ยุทธศาสตร์การพัฒนาเทศบาลตำบลวานรนิวาสที่ 3 : การพัฒนาทรัพยากรมนุษย์เพื่อสร้างศักยภาพในการแข่งขัน
กลยุทธ์ ส่งเสริมและพัฒนาระบบการศึกษาให้ทั่วถึง

3.4 แผนงานการศึกษา

ที่	โครงการ/ กิจกรรม	กิจกรรมที่เกิดจากการ ดำเนินโครงการ	งบประมาณ ตามแผน	หน่วยงาน รับผิดชอบ	แหล่งที่มาของงบประมาณ และงบประมาณที่อนุมัติ			ช่วงเวลา ตาม แผนการ ดำเนินงาน	ผลการใช้จ่ายงบประมาณ		ความสำเร็จของโครงการ	
					เทศบัญญัติ	เงินสะสม	เงินอุดหนุนอื่น		ดำเนินการแล้วเสร็จ /งบประมาณที่ เบิกจ่าย	อยู่ระหว่างดำเนินงาน /งบประมาณที่ก่อหนี้ ผูกพัน	ประสิทธิภาพ	ประสิทธิผล
		1.4 ค่าเครื่องแบบ นักเรียน คนละ 325 บาท/ปี 1.5 ค่ากิจกรรมพัฒนา คุณภาพผู้เรียน คนละ 464 บาท/ปี 2.ระดับประถมศึกษา 2.1 ค่าจัดการเรียนการ สอน (รายหัว) คนละ 2,025 บาท/ปี 2.2 ค่าหนังสือเรียน (1) ค่าหนังสือเรียน ป.1 คนละ 656.25 บาท/ปี (2) ค่าหนังสือเรียน ป.2 คนละ 649.95 บาท/ปี (3) ค่าหนังสือเรียน ป.3 คนละ 653.10 บาท/ปี (4) ค่าหนังสือเรียน ป.4 คนละ 706.65 บาท/ปี (5) ค่าหนังสือเรียน ป.5 คนละ 846.30 บาท/ปี 2.3 ค่าอุปกรณ์การเรียน คนละ 440 บาท/ปี										

ผลการดำเนินโครงการตามแผนพัฒนาท้องถิ่น (พ.ศ.2566 - 2570) ประจำปีงบประมาณ พ.ศ.2567
เทศบาลตำบลวานรนิวาส อำเภอกวนนรนิวาส จังหวัดสกลนคร

ยุทธศาสตร์การพัฒนาเทศบาลตำบลวานรนิวาสที่ 3 : การพัฒนาทรัพยากรมนุษย์เพื่อสร้างศักยภาพในการแข่งขัน
กลยุทธ์ ส่งเสริมและพัฒนาระบบการศึกษาให้ทั่วถึง

3.4 แผนงานการศึกษา

ที่	โครงการ/ กิจกรรม	กิจกรรมที่เกิดจากการ ดำเนินโครงการ	งบประมาณ ตามแผน	หน่วยงาน รับผิดชอบ	แหล่งที่มาของงบประมาณ และงบประมาณที่อนุมัติ			ช่วงเวลา ตาม แผนการ ดำเนินงาน	ผลการใช้จ่ายงบประมาณ		ความสำเร็จของโครงการ	
					เทศบัญญัติ	เงินสะสม	เงินอุดหนุนอื่น		ดำเนินการแล้วเสร็จ /งบประมาณที่ เบิกจ่าย	อยู่ระหว่างดำเนินงาน /งบประมาณที่ก่อหนี้ ผูกพัน	ประสิทธิภาพ	ประสิทธิผล
		2.4 ค่าเครื่องแบบ นักเรียน คนละ 400 บาท/ปี 2.5 ค่ากิจกรรมพัฒนา คุณภาพผู้เรียน คนละ 518 บาท/ปี ตั้งไว้ 40,410 บาท 2.6 ค่าจัดการเรียนการ สอนรายหัวเพิ่มเติม (Top Up) คนละ 500 บาท/ปี										
7	โครงการอุดหนุน สำหรับสนับสนุน ค่าใช้จ่ายในการ จัดการศึกษา สำหรับศูนย์ พัฒนาเด็กเล็ก เทศบาลตำบล วานรนิวาส	ค่าใช้จ่ายในการจัด การศึกษา ศูนย์พัฒนา เด็กเล็กเทศบาลตำบล วานรนิวาส ค่าจัดการ เรียนการสอน อัตรา คนละ 1,836 บาท/ปี	102,000	กองการศึกษา	59,800	-	-	ตลอด ปีงบประมาณ	59,670	-	ดำเนินการ ตามช่วงเวลา และใช้ งบประมาณ ตามที่ได้รับ จัดสรร	ศพด.ทต.วานร นิวาสสามารถ จัดการศึกษา ได้อย่างมี คุณภาพ นักเรียนได้รับ การเสริมสร้าง พัฒนาการ ครบทุกด้าน

ผลการดำเนินโครงการตามแผนพัฒนาท้องถิ่น (พ.ศ.2566 - 2570) ประจำปีงบประมาณ พ.ศ.2567
เทศบาลตำบลวานรนิวาส อำเภอกวนนูน จังหวัดสกลนคร

ยุทธศาสตร์การพัฒนาเทศบาลตำบลวานรนิวาสที่ 3 : การพัฒนาทรัพยากรมนุษย์เพื่อสร้างศักยภาพในการแข่งขัน
กลยุทธ์ ส่งเสริมและพัฒนาระบบการศึกษาให้ทั่วถึง

3.4 แผนงานการศึกษา

ที่	โครงการ/ กิจกรรม	กิจกรรมที่เกิดจากการ ดำเนินโครงการ	งบประมาณ ตามแผน	หน่วยงาน รับผิดชอบ	แหล่งที่มาของงบประมาณ และงบประมาณที่อนุมัติ			ช่วงเวลา ตาม แผนการ ดำเนินงาน	ผลการใช้จ่ายงบประมาณ		ความสำเร็จของโครงการ	
					เทศบัญญัติ	เงิน สะสม	เงินอุดหนุนอื่น		ดำเนินการแล้วเสร็จ /งบประมาณที่ เบิกจ่าย	อยู่ระหว่างดำเนินงาน /งบประมาณที่ก่อหนี้ ผูกพัน	ประสิทธิภาพ	ประสิทธิผล
8	โครงการอาหาร เสริม (นม) สำหรับเด็ก นักเรียน	ค่าอาหารเสริม (นม) สำหรับเด็กนักเรียน จำนวน 260 วัน 1. โรงเรียนอนุบาล เทศบาลวานรนิวาส 2. ศูนย์พัฒนาเด็กเล็ก เทศบาลตำบลวานร นิวาส 3. โรงเรียนอนุบาล วานรนิวาส (ราษฎร์ บำรุง)	3,760,800	กอง การศึกษา	3,257,000	-	-	ตลอด ปีงบประมาณ	2,943,541	-	ดำเนินการ ตามช่วงเวลา และใช้ งบประมาณ ตามที่ได้รับ จัดสรร	นักเรียนได้ รับประทาน อาหารเสริม (นม) ทำให้ สารอาหาร ครบถ้วน ร่างกาย แข็งแรง เจริญเติบโต สมวัย
9	โครงการอาหาร กลางวันโรงเรียน อนุบาล วานรนิวาส (ราษฎร์บำรุง)	เงินอุดหนุนเพื่อจ่ายเป็น ค่าอาหารกลางวันให้แก่ นักเรียนระดับอนุบาลถึง ประถมศึกษา ปีที่ 6 ของโรงเรียน โรงเรียนอนุบาล วานรนิวาส (ราษฎร์ บำรุง) จำนวน 200 วัน	6,300,000	กอง การศึกษา	6,374,200	-	-	ตลอด ปีงบประมาณ	6,363,500	-	ดำเนินการ ตามช่วงเวลา และใช้ งบประมาณ ตามที่ได้รับ จัดสรร	นักเรียนได้ รับประทาน อาหารกลาง วันที่มี สารอาหาร ครบถ้วนมี ร่างกายแข็งแรง เจริญเติบโต สมวัย

ผลการดำเนินโครงการตามแผนพัฒนาท้องถิ่น (พ.ศ.2566 - 2570) ประจำปีงบประมาณ พ.ศ.2567
เทศบาลตำบลวานรนิวาส อำเภอวานรนิวาส จังหวัดสกลนคร

ยุทธศาสตร์การพัฒนาเทศบาลตำบลวานรนิวาสที่ 3 : การพัฒนาทรัพยากรมนุษย์เพื่อสร้างศักยภาพในการแข่งขัน
กลยุทธ์ ส่งเสริมและพัฒนาระบบการศึกษาให้ทั่วถึง

3.4 แผนงานการศึกษา

ที่	โครงการ/ กิจกรรม	กิจกรรมที่เกิดจากการ ดำเนินโครงการ	งบประมาณ ตามแผน	หน่วยงาน รับผิดชอบ	แหล่งที่มาของงบประมาณ และงบประมาณที่อนุมัติ			ช่วงเวลา ตาม แผนการ ดำเนินงาน	ผลการใช้จ่ายงบประมาณ		ความสำเร็จของโครงการ	
					เทศบัญญัติ	เงิน สะสม	เงินอุดหนุนอื่น		ดำเนินการแล้วเสร็จ /งบประมาณที่ เบิกจ่าย	อยู่ระหว่างดำเนินงาน /งบประมาณที่ก่อหนี้ ผูกพัน	ประสิทธิภาพ	ประสิทธิผล
10	โครงการจ้างเหมา บริการ ตำแหน่ง พนักงานทำความสะอาด สถานศึกษา อนุบาลเทศบาล วานรนิวาส	จ้างเหมาบริการ ตำแหน่งพนักงานทำ ความสะอาดโรงเรียน อนุบาลเทศบาลวานร นิวาส จำนวน 1 อัตรา	96,000	กอง การศึกษา	32,000	-	-	ก.ค.-ก.ย.67	30,138	-	ดำเนินการ ตามช่วงเวลา และใช้ งบประมาณ ตามที่ได้รับ จัดสรร	โรงเรียน อนุบาล เทศบาลวานร นิวาสสะอาด เรียบร้อย พร้อม ให้บริการ สำหรับ นักเรียน ผู้ปกครอง ครู และผู้มาใช้ บริการอื่น ๆ
รวมแผนงานการศึกษา จำนวน 10 โครงการ			14,623,040		11,836,000				11,238,674			

ผลการดำเนินโครงการตามแผนพัฒนาท้องถิ่น (พ.ศ.2566 - 2570) ประจำปีงบประมาณ พ.ศ.2567
เทศบาลตำบลวานรนิวาส อำเภอกวนนวิวาส จังหวัดสกลนคร

ยุทธศาสตร์การพัฒนาเทศบาลตำบลวานรนิวาสที่ 3 : การพัฒนาทรัพยากรมนุษย์เพื่อสร้างศักยภาพในการแข่งขัน
กลยุทธ์ พัฒนาและส่งเสริมให้ชุมชนสามารถพึ่งพาตนเองได้

3.5 แผนงานสร้างความเข้มแข็งของชุมชน

ที่	โครงการ/ กิจกรรม	กิจกรรมที่เกิดจากการ ดำเนินโครงการ	งบประมาณ ตามแผน	หน่วยงาน รับผิดชอบ	แหล่งที่มาของงบประมาณ และงบประมาณที่อนุมัติ			ช่วงเวลา ตามแผนการ ดำเนินงาน	ผลการใช้จ่ายงบประมาณ		ความสำเร็จของโครงการ	
					เทศบัญญัติ	เงินสะสม	เงินอุดหนุนอื่น		ดำเนินการแล้วเสร็จ /งบประมาณที่ เบิกจ่าย	อยู่ระหว่างดำเนินงาน /งบประมาณที่ก่อหนี้ ผูกพัน	ประสิทธิภาพ	ประสิทธิผล
1	โครงการฝึกอบรม ด้านการส่งเสริม คุณภาพชีวิต นักเรียน โรงเรียนผู้สูงอายุ และทัศนศึกษาดู งาน	- ฝึกอบรมให้ความรู้ใน ด้านต่างๆ เช่น สุขภาพ อนามัยอาชีพ อารมณ์ สังคม ฯลฯ - ศึกษาดูงานเพื่อ แลกเปลี่ยนเรียนรู้ ประสบการณ์จาก แหล่งเรียนรู้ต่างๆ - การพัฒนาองค์ความรู้ และคุณภาพชีวิตของ ผู้สูงอายุ	400,000	สำนักปลัด เทศบาล	300,000	-	-	ม.ค.-มิ.ย. 67	273,370	-	ดำเนินการ ตามห้วงเวลา และใช้ งบประมาณ ตามที่ได้รับ จัดสรร	ผู้สูงอายุได้รับ และพัฒนา องค์ความรู้ด้าน อารมณ์ สังคม และด้าน สุขภาพที่ สมบูรณ์ทั้ง ร่างกายและ จิตใจไม่เป็น ภาระของ ลูกหลานและ สังคม
2	โครงการส่งเสริม การจัดกิจกรรม ของเด็กและ เยาวชนเทศบาล ตำบลวานรนิวาส	- จัดกิจกรรมฝึกอบรม/ พัฒนาศักยภาพเด็กและ เยาวชน - จัดกิจกรรมเข้าค่าย เด็กและเยาวชน - จัดกิจกรรมอื่น ๆ ที่ เกี่ยวข้องกับเด็กและ เยาวชน	200,000	สำนักปลัด เทศบาล	20,000	-	-	ม.ค.-มิ.ย. 67	-	-	ไม่ได้ดำเนิน โครงการ	-

ผลการดำเนินโครงการตามแผนพัฒนาท้องถิ่น (พ.ศ.2566 - 2570) ประจำปีงบประมาณ พ.ศ.2567
เทศบาลตำบลวานรนิวาส อำเภอกวนนวิวาส จังหวัดสกลนคร

ยุทธศาสตร์การพัฒนาเทศบาลตำบลวานรนิวาสที่ 3 : การพัฒนาทรัพยากรมนุษย์เพื่อสร้างศักยภาพในการแข่งขัน
กลยุทธ์ พัฒนาและส่งเสริมให้ชุมชนสามารถพึ่งพาตนเองได้

3.5 แผนงานสร้างความเข้มแข็งของชุมชน

ที่	โครงการ/ กิจกรรม	กิจกรรมที่เกิดจากการ ดำเนินโครงการ	งบประมาณ ตามแผน	หน่วยงาน รับผิดชอบ	แหล่งที่มาของงบประมาณ และงบประมาณที่อนุมัติ			ช่วงเวลา ตามแผนการ ดำเนินงาน	ผลการใช้จ่ายงบประมาณ		ความสำเร็จของโครงการ	
					เทศบัญญัติ	เงินสะสม	เงินอุดหนุนอื่น		ดำเนินการแล้วเสร็จ /งบประมาณที่ เบิกจ่าย	อยู่ระหว่างดำเนินงาน /งบประมาณที่ก่อหนี้ ผูกพัน	ประสิทธิภาพ	ประสิทธิผล
3	โครงการฝึกอบรม พัฒนาศักยภาพ ผู้นำชุมชน คณะกรรมการ กลุ่มองค์กรต่าง ๆ และทัศนศึกษาดู งาน	- จัดฝึกอบรม/จัด กิจกรรมเพื่อพัฒนา ศักยภาพผู้นำชุมชน คณะกรรมการกลุ่ม องค์กรต่าง ๆ และทัศน ศึกษาดูงาน	500,000	สำนักปลัด เทศบาล	365,000	-	-	เม.ย.-ก.ย.67	329,435	-	ดำเนินการ ตามช่วงเวลา และใช้ งบประมาณ ตามที่ได้รับ จัดสรร	ผู้นำชุมชน คณะกรรมการ กลุ่มองค์กร ต่าง ๆ ได้รับ ความรู้ เพื่อ พัฒนาศักยภาพ เป็นชุมชนที่ เข้มแข็งและ พึ่งพาตัวเองได้
4	โครงการฝึกอบรม และพัฒนาอาชีพ	- จัดอบรมวิชาชีพระยะ สั้นแก่ประชาชนทั่วไป เช่น การย้อมคราม แปร รูปผลิตภัณฑ์จากเส้น พลาสติก นวดแผนไทย สปาสมุนไพร ฯลฯ - ส่งเสริมและสนับสนุน งบประมาณ/วัสดุ อุปกรณ์ ครุภัณฑ์ในการ ประกอบอาชีพทุกกลุ่ม ในชุมชน	100,000	สำนักปลัด เทศบาล	30,000			ม.ค.-พ.ค.67	16,790	-	ดำเนินการ ตามช่วงเวลา และใช้ งบประมาณ ตามที่ได้รับ จัดสรร	ประชาชนมี ความรู้ทักษะ อาชีพพื้นฐาน สามารถสร้าง รายได้ให้กับ ครัวเรือน

ผลการดำเนินโครงการตามแผนพัฒนาท้องถิ่น (พ.ศ.2566 - 2570) ประจำปีงบประมาณ พ.ศ.2567
เทศบาลตำบลวานรนิวาส อำเภอกวนนวิวาส จังหวัดสกลนคร

ยุทธศาสตร์การพัฒนาเทศบาลตำบลวานรนิวาสที่ 3 : การพัฒนาทรัพยากรมนุษย์เพื่อสร้างศักยภาพในการแข่งขัน
กลยุทธ์ พัฒนาและส่งเสริมให้ชุมชนสามารถพึ่งพาตนเองได้

3.5 แผนงานสร้างความเข้มแข็งของชุมชน

ที่	โครงการ/กิจกรรม	กิจกรรมที่เกิดจากการดำเนินโครงการ	งบประมาณตามแผน	หน่วยงานรับผิดชอบ	แหล่งที่มาของงบประมาณและงบประมาณที่อนุมัติ			ช่วงเวลาตามแผนการดำเนินงาน	ผลการใช้จ่ายงบประมาณ		ความสำเร็จของโครงการ	
					เทศบัญญัติ	เงินสะสม	เงินอุดหนุนอื่น		ดำเนินการแล้วเสร็จ /งบประมาณที่เบิกจ่าย	อยู่ระหว่างดำเนินงาน /งบประมาณที่ก่อหนี้ผูกพัน	ประสิทธิภาพ	ประสิทธิผล
5	โครงการจัดงานวันเด็กแห่งชาติ	- จัดกิจกรรมวันเด็กแห่งชาติ เพื่อส่งเสริมให้เด็กและเยาวชนได้แสดงออกในทางที่เหมาะสมตามวัย	40,000	กองการศึกษา	40,000	-	-	ม.ค.67	40,000	-	ดำเนินการตามห้วงเวลาและใช้งบประมาณตามที่ได้รับจัดสรร	เด็กและเยาวชนได้แสดงออกในทางที่เหมาะสมตามวัย
6	โครงการบูรณาการขับเคลื่อนการดำเนินงานบำบัดและฟื้นฟูผู้ช้ยาเสพติดโดยใช้ชุมชนเป็นศูนย์กลาง การป้องกันและแก้ไขปัญหายาเสพติด (TO BE NUMBER ONE)	1.คัดเลือกหมู่บ้านนำร่องในการดำเนินการและมีการขับเคลื่อนงาน 2. การจัดตั้งชมรม TO BE NUMBER ONE 3. ฟื้นฟู บำบัด ผู้ช้ยาเสพติด โดยใช้ชุมชนเป็นศูนย์กลางเพื่อลดผลกระทบของผู้ป่วยยาเสพติดที่มีอาการทางจิต	50,000	กองสาธารณสุขฯ	20,000	-	-	ม.ค.-มิ.ย.67	-	-	ไม่ได้ดำเนินโครงการ	-
รวมแผนงานสร้างความเข้มแข็งของชุมชน จำนวน 4 โครงการ			1,290,000		775,000	-	-		679,595			

ผลการดำเนินโครงการตามแผนพัฒนาท้องถิ่น (พ.ศ.2566 - 2570) ประจำปีงบประมาณ พ.ศ.2567
เทศบาลตำบลวานรนิวาส อำเภอวานรนิวาส จังหวัดสกลนคร

ยุทธศาสตร์การพัฒนาเทศบาลตำบลวานรนิวาสที่ 3 : การพัฒนาทรัพยากรมนุษย์เพื่อสร้างศักยภาพในการแข่งขัน
กลยุทธ์ พัฒนาและส่งเสริมให้ชุมชนสามารถพึ่งพาตนเองได้

3.6 แผนงานการศาสนา วัฒนธรรม และนันทนาการ

ที่	โครงการ/ กิจกรรม	กิจกรรมที่เกิดจากการดำเนิน โครงการ	งบประมาณ ตามแผน	หน่วยงาน รับผิดชอบ	แหล่งที่มาของงบประมาณ และงบประมาณที่อนุมัติ			ช่วงเวลา ตามแผนการ ดำเนินงาน	ผลการใช้จ่ายงบประมาณ		ความสำเร็จของโครงการ	
					เทศบัญญัติ	เงินสะสม	เงินอุดหนุน อื่น		ดำเนินการแล้วเสร็จ /งบประมาณที่ เบิกจ่าย	อยู่ระหว่างดำเนินงาน /งบประมาณที่ก่อหนี้ ผูกพัน	ประสิทธิภาพ	ประสิทธิผล
1	โครงการแข่งขัน กีฬาชุมชน สัมพันธ์	- จัดการแข่งขันกีฬาเยาวชน ทั่วไปอย่างน้อยปีละ 1 ครั้ง เพื่อให้เยาวชนและประชาชน เข้าร่วมแข่งขันกีฬา และสร้าง ความปรองดองสมานฉันท์ ระหว่างชุมชน	90,000	กอง การศึกษา	90,000	-	-	เม.ย.-มิ.ย. 67	-	-	ไม่ได้ ดำเนินการ	-
2	โครงการจัดส่ง นักกีฬาเข้าร่วม การแข่งขัน	จัดส่งนักกีฬาเข้าร่วมการ แข่งขันเพื่อให้เกิดความรัก ความสามัคคีให้กับองค์กรและ ระหว่างองค์กร	50,000	กอง การศึกษา	50,000	-	-	ต.ค. 66 – ก.ย. 67	-	-	ไม่ได้ ดำเนินการ	-
รวมแผนงานการศาสนา วัฒนธรรมและนันทนาการ จำนวน 2 โครงการ			140,000		140,000	-	-		-	-		

ผลการดำเนินโครงการตามแผนพัฒนาท้องถิ่น (พ.ศ.2566 - 2570) ประจำปีงบประมาณ พ.ศ.2567
เทศบาลตำบลวานรนิวาส อำเภอกวนนวิวาส จังหวัดสกลนคร

ยุทธศาสตร์การพัฒนาเทศบาลตำบลวานรนิวาสที่ 3 : การพัฒนาทรัพยากรมนุษย์เพื่อสร้างศักยภาพในการแข่งขัน
กลยุทธ์ สนับสนุนให้การบริการด้านสาธารณสุขอย่างรวดเร็วและทั่วถึง

3.7 แผนงานสาธารณสุข

ที่	โครงการ/ กิจกรรม	กิจกรรมที่เกิดจากการ ดำเนินโครงการ	งบประมาณ ตามแผน	หน่วยงาน รับผิดชอบ	แหล่งที่มาของงบประมาณ และงบประมาณที่อนุมัติ			ช่วงเวลา ตามแผนการ ดำเนินงาน	ผลการใช้จ่ายงบประมาณ		ความสำเร็จของโครงการ	
					เทศบัญญัติ	เงินสะสม	เงินอุดหนุนอื่น		ดำเนินการแล้วเสร็จ /งบประมาณที่ เบิกจ่าย	อยู่ระหว่างดำเนินงาน /งบประมาณที่ก่อหนี้ ผูกพัน	ประสิทธิภาพ	ประสิทธิผล
1	โครงการป้องกัน และควบคุมโรค พิษสุนัขบ้า (โครงการสัตว์ ปลอดโรคคน ปลอดภัย)	- สำรวจจำนวนสุนัข และแมว ทำการขึ้น ทะเบียนสัตว์ในเขต เทศบาล - จัดหาวัคซีนและฉีด วัคซีนให้กับสุนัขหรือ สัตว์ที่ได้ขึ้นทะเบียน แล้วเพื่อป้องกันและ ควบคุมโรคพิษสุนัขบ้า	30,000	กอง สาธารณสุขฯ	40,000	-	-	มี.ค.-มิ.ย. 67	27,585	-	ดำเนินการ ตามช่วงเวลา และใช้ งบประมาณ ตามที่ได้รับ จัดสรร	สัตว์ควบคุม ปลอดภัยจาก โรคพิษสุนัขบ้า
2	โครงการ พระราชดำริด้าน สาธารณสุข	จ่ายเป็นเงินอุดหนุนการ ดำเนินงานตามแนวทาง โครงการพระราชดำริ ด้านสาธารณสุขให้แก่ ชุมชนในเขตเทศบาล ตำบลวานรนิวาส	280,0000	กอง สาธารณสุขฯ	280,0000	-	-	มี.ค.-ก.ย. 67	260,000	-	ดำเนินการ ตามช่วงเวลา และใช้ งบประมาณ ตามที่ได้รับ จัดสรร	มีกิจกรรมที่ ส่งเสริมให้ ชุมชน ดำเนินการตาม แนวทาง พระราชดำริ ไป ปรับใช้ในชีวิต ประจำวันได้ อย่างพอเพียง เกิดความยั่งยืน

ผลการดำเนินโครงการตามแผนพัฒนาท้องถิ่น (พ.ศ.2566 - 2570) ประจำปีงบประมาณ พ.ศ.2567
เทศบาลตำบลวานรนิวาส อำเภอวานรนิวาส จังหวัดสกลนคร

ยุทธศาสตร์การพัฒนาเทศบาลตำบลวานรนิวาสที่ 3 : การพัฒนาทรัพยากรมนุษย์เพื่อสร้างศักยภาพในการแข่งขัน
กลยุทธ์ สนับสนุนให้การบริการด้านสาธารณสุขอย่างรวดเร็วและทั่วถึง

3.7 แผนงานสาธารณสุข

ที่	โครงการ/ กิจกรรม	กิจกรรมที่เกิดจากการดำเนิน โครงการ	งบประมาณ ตามแผน	หน่วยงาน รับผิดชอบ	แหล่งที่มาของงบประมาณ และงบประมาณที่อนุมัติ			ช่วงเวลา ตามแผนการ ดำเนินงาน	ผลการใช้จ่ายงบประมาณ		ความสำเร็จของโครงการ	
					เทศบัญญัติ	เงิน สะสม	เงิน อุดหนุน อื่น		ดำเนินการแล้วเสร็จ /งบประมาณที่ เบิกจ่าย	อยู่ระหว่างดำเนินงาน /งบประมาณที่ก่อหนี้ ผูกพัน	ประสิทธิภาพ	ประสิทธิผล
3	โครงการป้องกัน และ ระวัง โรคติดต่อ เช่น การป้องกันและ ระวังโรคติดต่อ ไวรัสโคโรนา ๒๐๑๙ (โควิด- ๑๙) และการ ป้องกันและระวัง โรคติดต่ออื่น ๆ และโรคติดต่อ อุบัติใหม่ ฯลฯ	1.กิจกรรมป้องกันและระงับ โรคติดต่อไม่ให้เกิดการแพร่ ระบาด หรือควบคุมตามเกณฑ์ ที่กำหนด เช่น การสร้าง ภูมิคุ้มกัน, การสุขาภิบาลสิ่ง แวดล้อม เป็นต้น 2.ให้การช่วยเหลือและบรรเทา ความเดือดร้อนของประชาชน เป็นส่วนรวมจากโรคติดต่อ	500,0000	กอง สาธารณสุข ฯ	30,000	-	-	ต.ค. 66 – ก.ย. 67	-	-	ไม่ได้ดำเนิน โครงการ เนื่อง ด้วยไม่มี โรคติดต่อ ร้ายแรงในพื้นที่	-
รวมแผนงานสาธารณสุข จำนวน 3 โครงการ			810,000		330,000	-	-		287,585	-		
รวมยุทธศาสตร์การพัฒนาที่ 3 จำนวน 27 โครงการ			26,445,040		22,354,770	-	-		20,721,724	-		

ผลการดำเนินโครงการตามแผนพัฒนาท้องถิ่น (พ.ศ.2566 - 2570) ประจำปีงบประมาณ พ.ศ.2567
เทศบาลตำบลวานรนิวาส อำเภovanรนิวาส จังหวัดสกลนคร

ยุทธศาสตร์การพัฒนาเทศบาลตำบลวานรนิวาสที่ 4 การพัฒนาทรัพยากรธรรมชาติและสิ่งแวดล้อมอย่างสมดุลและยั่งยืน
กลยุทธ์ ส่งเสริมและสนับสนุนการสร้างจิตสำนึกในการจัดการ การอนุรักษ์ และฟื้นฟูทรัพยากรทางธรรมชาติ

4.1 แผนงานเคหะและชุมชน

ที่	โครงการ/ กิจกรรม	กิจกรรมที่เกิดจาก การดำเนินโครงการ	งบประมาณ ตามแผน	หน่วยงาน รับผิดชอบ	แหล่งที่มาของงบประมาณ และงบประมาณที่อนุมัติ			ช่วงเวลา ตามแผนการ ดำเนินงาน	ผลการใช้จ่ายงบประมาณ		ความสำเร็จของโครงการ	
					เทศบัญญัติ	เงินสะสม	เงินอุดหนุน อื่น		ดำเนินการแล้วเสร็จ /งบประมาณที่ เบิกจ่าย	อยู่ระหว่างดำเนินงาน /งบประมาณที่ก่อหนี้ ผูกพัน	ประสิทธิภาพ	ประสิทธิผล
1	โครงการรณรงค์ วันสิ่งแวดล้อม โลก "ท้องถิ่นไทย รวมใจรักดี รักสิ่งแวดล้อม"	- จัดกิจกรรม/รณรงค์ ประชาสัมพันธ์ให้ ประชาชนในพื้นที่รู้จัก รักษาสิ่งแวดล้อม โดยการลดใช้พลังงาน น้ำมัน ไฟฟ้า ประปา - กิจกรรมการปลูก ต้นไม้	30,000	กอง สาธารณสุข และ สิ่งแวดล้อม	10,000	-	-	มิ.ย.66	-	-	-ไม่ได้ ดำเนินการ - เนื่องจาก จังหวัด สกลนคร ไม่ได้จัดงานวัน สิ่งแวดล้อม	-
2	โครงการจ้างเหมา แรงงานรักษา ความสะอาด กวาดถนน ตัดหญ้าไหล่ทาง ในเขตเทศบาล เก็บขยะใน ชุมชนและคัดแยก ขยะที่โรงคัดแยก ขยะเทศบาล	จ้างเหมาบริการ บุคคลภายนอกเพื่อทำ ความสะอาดกวาด ถนน ตัดหญ้าไหล่ทาง ในเขตเทศบาล เก็บ ขนขยะในชุมชนและ คัดแยกขยะที่โรงคัด แยกขยะเทศบาล	2,817,000	กอง สาธารณสุข และ สิ่งแวดล้อม	2,623,920	-	-	ตลอด ปีงบประมาณ	2,418,600	-	ดำเนินการ ตามช่วงเวลา และใช้ งบประมาณ ตามที่ได้รับ จัดสรร	ในเขตพื้นที่ เทศบาลสะอาด ไม่มีขยะตกค้าง ขยะในชุมชน สามารถนำไปคัด แยกและนำไป กำจัดได้อย่างถูก สุขลักษณะ ประชาชนพึง พอใจ

ผลการดำเนินโครงการตามแผนพัฒนาท้องถิ่น (พ.ศ.2566 - 2570) ประจำปีงบประมาณ พ.ศ.2567
เทศบาลตำบลวานรนิวาส อำเภอกวนนวิวาส จังหวัดสกลนคร

ยุทธศาสตร์การพัฒนาเทศบาลตำบลวานรนิวาสที่ 4 การพัฒนาทรัพยากรธรรมชาติและสิ่งแวดล้อมอย่างสมดุลและยั่งยืน
กลยุทธ์ ส่งเสริมและสนับสนุนการสร้างจิตสำนึกในการจัดการ การอนุรักษ์ และฟื้นฟูทรัพยากรทางธรรมชาติ

4.1 แผนงานเคหะและชุมชน

ที่	โครงการ/ กิจกรรม	กิจกรรมที่เกิดจากการ ดำเนินโครงการ	งบประมาณ ตามแผน	หน่วยงาน รับผิดชอบ	แหล่งที่มาของงบประมาณ และงบประมาณที่อนุมัติ			ช่วงเวลา ตามแผนการ ดำเนินงาน	ผลการใช้จ่ายงบประมาณ		ความสำเร็จของโครงการ	
					เทศบัญญัติ	เงิน สะสม	เงิน อุดหนุน อื่น		ดำเนินการแล้วเสร็จ /งบประมาณที่ เบิกจ่าย	อยู่ระหว่างดำเนินงาน /งบประมาณที่ก่อหนี้ ผูกพัน	ประสิทธิภาพ	ประสิทธิผล
3	โครงการจ้างเหมา แรงงาน บำรุงรักษา, ปลูกพันธุ์ไม้, ตกแต่งต้นไม้, สวนสาธารณะ, ที่สาธารณะอื่น ๆ	จ้างเหมาบริการบุคคล ภายนอกเพื่อบำรุงรักษา ปลูกพันธุ์ไม้ ตกแต่งต้นไม้ สวนสาธารณะ และพื้นที่ สาธารณะอื่น ๆ ในเขต เทศบาลตำบลวานรนิวาส	1,940,600	กองช่าง	1,266,720	-	-	ตลอด ปีงบประมาณ	1,052,670	-	ดำเนินการ ตามช่วงเวลา และใช้ งบประมาณ ตามที่ได้รับ จัดสรร	สนามกีฬา สวนสาธารณะ ที่สาธารณะในเขต เทศบาลตำบล วานรนิวาส มีสภาพแวดล้อม ที่ดี สวยงาม ประชาชนพึง พอใจ
4	โครงการจ้างเหมา บริการบุคคล ภายนอก ตำแหน่ง พนักงาน ขับรถบรรทุกขยะ มูลฝอย	จ้างเหมาบริการบุคคล ภายนอก ตำแหน่ง พนักงาน ขับรถบรรทุกขยะมูลฝอย จำนวน 1 อัตรา	108,000	กอง สาธารณสุขฯ	108,000	-	-	มี.ค.-ก.ย.67	54,000	-	อยู่ระหว่าง ดำเนิน โครงการ	-
รวมแผนงานเคหะและชุมชน จำนวน 4 โครงการ			4,895,600	-	4,008,640	-	-		3,525,270	-		

ผลการดำเนินโครงการตามแผนพัฒนาท้องถิ่น (พ.ศ.2566 - 2570) ประจำปีงบประมาณ พ.ศ.2567
เทศบาลตำบลวานรนิวาส อำเภovanรนิวาส จังหวัดสกลนคร

ยุทธศาสตร์การพัฒนาเทศบาลตำบลวานรนิวาสที่ 4 การพัฒนาทรัพยากรธรรมชาติและสิ่งแวดล้อมอย่างสมดุลและยั่งยืน
กลยุทธ์ ส่งเสริมและสนับสนุนการสร้างจิตสำนึกในการจัดการ การอนุรักษ์ และฟื้นฟูทรัพยากรทางธรรมชาติ

4.2 แผนงานการเกษตร

ที่	โครงการ/ กิจกรรม	กิจกรรมที่เกิดจากการ ดำเนินโครงการ	งบประมาณ ตามแผน	หน่วยงาน รับผิดชอบ	แหล่งที่มาของงบประมาณ และงบประมาณที่อนุมัติ			ช่วงเวลา ตามแผนการ ดำเนินงาน	ผลการใช้จ่ายงบประมาณ		ความสำเร็จของโครงการ	
					เทศบัญญัติ	เงินสะสม	เงินอุดหนุนอื่น		ดำเนินการแล้วเสร็จ /งบประมาณที่ เบิกจ่าย	อยู่ระหว่างดำเนินงาน /งบประมาณที่ก่อนนี้ ผูกพัน	ประสิทธิภาพ	ประสิทธิผล
1	โครงการ อนุรักษ์ พันธุกรรมพืช อันเนื่องมาจาก พระราชดำริ สมเด็จพระเทพ รัตนราชสุดาฯ สยามบรมราช กุมาร (อพ.สธ.)	จัดตั้ง “ศูนย์อนุรักษ์ และพัฒนา ทรัพยากร ท้องถิ่นและจัดทำ ฐานข้อมูลทรัพยากร ท้องถิ่น” ซึ่งมีทั้ง ทรัพยากรกายภาพ ทรัพยากรชีวภาพ ทรัพยากรวัฒนธรรม และภูมิปัญญาตำบล เพื่อสนองพระราชดำริ สมเด็จพระเทพ รัตนราชสุดาฯ สยาม บรมราชกุมารี	20,000	กองช่าง	20,000	-	-	ต.ค. 66 – ก.ย. 67	-	-	ดำเนิน โครงการ	-
รวมแผนงานการเกษตร จำนวน 1 โครงการ			20,000		20,000	-	-		-	-		
รวมยุทธศาสตร์การพัฒนาที่ 4 จำนวน 5 โครงการ			4,915,600		4,028,640	-	-		3,525,270	-		

ผลการดำเนินโครงการตามแผนพัฒนาท้องถิ่น (พ.ศ.2566 - 2570) ประจำปีงบประมาณ พ.ศ.2567
เทศบาลตำบลวานรนิวาส อำเภอกวนนวิวาส จังหวัดสกลนคร

ยุทธศาสตร์การพัฒนาเทศบาลตำบลวานรนิวาสที่ 5 การบริหารกิจการบ้านเมืองที่ดีตามหลักธรรมาภิบาลและความมั่นคง
กลยุทธ์ พัฒนาระบบการให้บริการให้ทันต่อการเปลี่ยนแปลง

5.1 แผนงานบริหารทั่วไป

ที่	โครงการ/กิจกรรม	กิจกรรมที่เกิดจากการ ดำเนินโครงการ	งบประมาณ ตามแผน	หน่วยงาน รับผิดชอบ	แหล่งที่มาของงบประมาณ และงบประมาณที่อนุมัติ			ช่วงเวลา ตามแผนการ ดำเนินงาน	ผลการใช้จ่ายงบประมาณ		ความสำเร็จของโครงการ	
					เทศบัญญัติ	เงินสะสม	เงินอุดหนุนอื่น		ดำเนินการแล้วเสร็จ /งบประมาณที่ เบิกจ่าย	อยู่ระหว่างดำเนินงาน /งบประมาณที่ก่อหนี้ ผูกพัน	ประสิทธิภาพ	ประสิทธิผล
1	โครงการจ้างเหมา บริการบุคคล ภายนอกเพื่อดูแล งานประชาสัมพันธ์	จ้างเหมาบริการบุคคล เพื่อจ่ายเป็นค่าจ้าง เหมาบริการ บุคคลภายนอก เพื่อดูแลงาน ประชาสัมพันธ์ จำนวน 1 คน	96,000	สำนัก ปลัดเทศบาล	96,000	-	-	ตลอด ปีงบประมาณ	72,000	-	ดำเนินการ ตามห้วงเวลา และใช้ งบประมาณ ตามที่ได้รับ จัดสรร	สามารถ ประชาสัมพันธ์ ข้อมูลข่าวสารให้ ประชาชนได้รับรู้ รับทราบอย่าง ทั่วถึง
2	โครงการจ้างเหมา บริการบุคคลภาย นอกทำความสะอาด สอาดอาคาร สถานที่ราชการ	จ้างเหมาบริการ บุคคลภายนอกทำ ความสะอาดอาคาร สถานที่ราชการ จำนวน 2 คน	288,000	สำนัก ปลัดเทศบาล	288,000	-	-	ตลอด ปีงบประมาณ	284,542	-	ดำเนินการ ตามห้วงเวลา และใช้ งบประมาณ ตามที่ได้รับ จัดสรร	อาคาร สำนักงาน เทศบาลสะอาด เรียบร้อย เป็นที่ พึงพอใจของ ผู้รับบริการ
3	โครงการพัฒนา บุคลากรเทศบาล ตำบลวานรนิวาส	จัดกิจกรรมในการ ฝึกอบรม พัฒนา ความรู้ความสามารถ ในแก่พนักงาน เทศบาล/ลูกจ้าง รวมถึงคณะผู้บริหาร สมาชิกสภาเทศบาล เพื่อเพิ่มประสิทธิภาพ ในการปฏิบัติงาน	500,000	สำนัก ปลัดเทศบาล	30,000	-	-	ตลอด ปีงบประมาณ	23,064	-	ดำเนินการ ตามห้วงเวลา และใช้ งบประมาณ ตามที่ได้รับ จัดสรร	สมาชิกสภา เทศบาล คณะ ผู้บริหาร พนักงาน เทศบาลและ ลูกจ้าง ได้รับ พัฒนาศักยภาพ เพื่อเพิ่ม ประสิทธิภาพใน การปฏิบัติงาน

ผลการดำเนินโครงการตามแผนพัฒนาท้องถิ่น (พ.ศ.2566 - 2570) ประจำปีงบประมาณ พ.ศ.2567
เทศบาลตำบลวานรนิวาส อำเภอกวนนวิวาส จังหวัดสกลนคร

ยุทธศาสตร์การพัฒนาเทศบาลตำบลวานรนิวาสที่ 5 การบริหารกิจการบ้านเมืองที่ดีตามหลักธรรมาภิบาลและความมั่นคง
กลยุทธ์ พัฒนาระบบการให้บริการให้ทันต่อการเปลี่ยนแปลง

5.1 แผนงานบริหารทั่วไป

ที่	โครงการ/กิจกรรม	กิจกรรมที่เกิดจากการ ดำเนินโครงการ	งบประมาณ ตามแผน	หน่วยงาน รับผิดชอบ	แหล่งที่มาของงบประมาณ และงบประมาณที่อนุมัติ			ช่วงเวลา ตามแผนการ ดำเนินงาน	ผลการใช้จ่ายงบประมาณ		ความสำเร็จของโครงการ	
					เทศบัญญัติ	เงินสะสม	เงินอุดหนุนอื่น		ดำเนินการแล้วเสร็จ /งบประมาณที่ เบิกจ่าย	อยู่ระหว่างดำเนินงาน /งบประมาณที่ก่อนนี้ ผูกพัน	ประสิทธิภาพ	ประสิทธิผล
4	โครงการวัน เทศบาล	จัดกิจกรรมวันเทศบาล และกิจกรรม สาธารณประโยชน์ ปีละ 1 ครั้ง	30,000	สำนัก ปลัดเทศบาล	5,000	-	-	เม.ย.65	-	-	ดำเนินการตาม ห้วงเวลา โดย ไม่ได้จ่าย งบประมาณ	พนักงาน เทศบาลได้ น้อมรำลึกถึง วันก่อตั้ง เทศบาล และทำ กิจกรรม ที่เป็น ประโยชน์
5	โครงการรับเสด็จ	จัดกิจกรรมถวายการ ต้อนรับแด่พระบาท สมเด็จพระเจ้าอยู่หัว พระบรมวงศานุวงศ์ ในการเสด็จปฏิบัติ พระราชกรณียกิจ ณ จังหวัดสกลนคร	150,000	สำนัก ปลัดเทศบาล	20,000	-	-	ตลอด ปีงบประมาณ	-	-	ไม่ได้ดำเนิน โครงการ เนื่อง ด้วยไม่มีการ เสด็จมาในพื้นที่ เทศบาลตำบล วานรนิวาส	-
6	โครงการเลือกตั้ง	จัดการเลือกตั้งสมาชิก สภาท้องถิ่นและ ผู้บริหารท้องถิ่น กรณี เลือกตั้งใหม่ และกรณี เลือกตั้งซ่อม	500,000	สำนัก ปลัดเทศบาล	20,000	-	-	ตลอด ปีงบประมาณ	-	-	ไม่ได้ดำเนิน โครงการ เนื่อง ด้วยไม่มีการ เลือกตั้งใน ระดับท้องถิ่น	-

ผลการดำเนินโครงการตามแผนพัฒนาท้องถิ่น (พ.ศ.2566 - 2570) ประจำปีงบประมาณ พ.ศ.2567
เทศบาลตำบลวานรนิวาส อำเภอวานรนิวาส จังหวัดสกลนคร

ยุทธศาสตร์การพัฒนาเทศบาลตำบลวานรนิวาสที่ 5 การบริหารกิจการบ้านเมืองที่ดีตามหลักธรรมาภิบาลและความมั่นคง
กลยุทธ์ พัฒนาระบบการให้บริการให้ทันต่อการเปลี่ยนแปลง

5.1 แผนงานบริหารทั่วไป

ที่	โครงการ/กิจกรรม	กิจกรรมที่เกิดจากการดำเนินโครงการ	งบประมาณตามแผน	หน่วยงานรับผิดชอบ	แหล่งที่มาของงบประมาณและงบประมาณที่อนุมัติ			ช่วงเวลาตามแผนการดำเนินงาน	ผลการใช้จ่ายงบประมาณ		ความสำเร็จของโครงการ	
					เทศบัญญัติ	เงินสะสม	เงินอุดหนุนอื่น		ดำเนินการแล้วเสร็จ /งบประมาณที่เบิกจ่าย	อยู่ระหว่างดำเนินงาน /งบประมาณที่ก่อหนี้ผูกพัน	ประสิทธิภาพ	ประสิทธิผล
7	โครงการศูนย์ปฏิบัติการร่วมในการช่วยเหลือประชาชนขององค์กรปกครองส่วนท้องถิ่นอำเภอวานรนิวาส	จ่ายเป็นเงินอุดหนุนศูนย์ปฏิบัติการร่วมในการช่วยเหลือประชาชนขององค์กรปกครองส่วนท้องถิ่นอำเภอวานรนิวาส เพื่อให้อปท.ทุกแห่งในอำเภอวานรนิวาสใช้สถานที่ศูนย์ฯ ในการช่วยเหลือประชาชน (อบต.ศรีวิชัย)	13,000	สำนักปลัดเทศบาล	13,000	-	-	ต.ค. 66 – ก.ย. 67	13,000	-	ดำเนินการตามห้วงเวลาและใช้งบประมาณตามที่ได้รับจัดสรร	ประชาชนมีจิตสำนึกน้อมในพระมากรูณาธิคุณ และมีความจงรักภักดีต่อสถาบันพระมหากษัตริย์
8	โครงการจ้างเหมาบริการบุคคลภายนอกเพื่อปฏิบัติงานบันทึกข้อมูล	จ้างเหมาบริการบุคคลภายนอกเพื่อปฏิบัติหน้าที่บันทึกข้อมูล งานธุรการ และงานอื่น ๆ ที่ได้รับมอบหมายประจำกองคลังจำนวน 1 คน	96,000	กองการศึกษา	96,000	-	-	ต.ค. 66 – ก.ย. 67	93,606	-	ดำเนินการตามห้วงเวลาและใช้งบประมาณตามที่ได้รับจัดสรร	การดำเนินการภารกิจของกองคลังมีคุณภาพเพิ่มมากขึ้น สามารถให้บริการประชาชนได้รวดเร็ว

ผลการดำเนินโครงการตามแผนพัฒนาท้องถิ่น (พ.ศ.2566 - 2570) ประจำปีงบประมาณ พ.ศ.2567
เทศบาลตำบลวานรนิวาส อำเภอกวนรนิวาส จังหวัดสกลนคร

ยุทธศาสตร์การพัฒนาเทศบาลตำบลวานรนิวาสที่ 5 การบริหารกิจการบ้านเมืองที่ดีตามหลักธรรมาภิบาลและความมั่นคง
กลยุทธ์ พัฒนาระบบการให้บริการให้ทันต่อการเปลี่ยนแปลง

5.1 แผนงานบริหารทั่วไป

ที่	โครงการ/กิจกรรม	กิจกรรมที่เกิดจากการ ดำเนินโครงการ	งบประมาณ ตามแผน	หน่วยงาน รับผิดชอบ	แหล่งที่มาของงบประมาณ และงบประมาณที่อนุมัติ			ช่วงเวลา ตามแผนการ ดำเนินงาน	ผลการใช้จ่ายงบประมาณ		ความสำเร็จของโครงการ	
					เทศบัญญัติ	เงิน สะสม	เงินอุดหนุน อื่น		ดำเนินการแล้วเสร็จ /งบประมาณที่ เบิกจ่าย	อยู่ระหว่างดำเนินงาน /งบประมาณที่ก่อหนี้ ผูกพัน	ประสิทธิภาพ	ประสิทธิผล
9	โครงการจัดทำ ข้อมูลแผนที่ภาษี และทะเบียน ทรัพย์สิน	ปรับปรุงแผนที่ภาษีของ เทศบาลตำบลวานรนิวาส	100,000	กองคลัง	96,000	-	-	ต.ค. 66 – ก.ย. 67	88,286	-	ดำเนินการ ตามช่วงเวลา และใช้ งบประมาณ ตามที่ได้รับ จัดสรร	งานจัดเก็บ รายได้แลการ จัดเก็บภาษีใน เขตเทศบาล ตำบลวานร นิวาส มี ศักยภาพมาก ยิ่งขึ้น
รวมแผนงานบริหารงานทั่วไป จำนวน 9 โครงการ			1,773,000		664,000				574,498	-		

ผลการดำเนินโครงการตามแผนพัฒนาท้องถิ่น (พ.ศ.2566 - 2570) ประจำปีงบประมาณ พ.ศ.2567
เทศบาลตำบลวานรนิวาส อำเภอกวนนวิวาส จังหวัดสกลนคร

ยุทธศาสตร์การพัฒนาเทศบาลตำบลวานรนิวาสที่ 5 การบริหารกิจการบ้านเมืองที่ดีตามหลักธรรมาภิบาลและความมั่นคง
กลยุทธ์ พัฒนาและป้องกันบรรเทาสาธารณภัยและการรักษาความเรียบร้อย

5.2 แผนงานการรักษาความสงบภายใน

ที่	โครงการ/กิจกรรม	กิจกรรมที่เกิดจากการ ดำเนินโครงการ	งบประมาณ ตามแผน	หน่วยงาน รับผิดชอบ	แหล่งที่มาของงบประมาณ และงบประมาณที่อนุมัติ			ช่วงเวลา ตามแผนการ ดำเนินงาน	ผลการใช้จ่ายงบประมาณ		ความสำเร็จของโครงการ	
					เทศบัญญัติ	เงินสะสม	เงินอุดหนุนอื่น		ดำเนินการแล้วเสร็จ /งบประมาณที่ เบิกจ่าย	อยู่ระหว่างดำเนินงาน /งบประมาณที่ก่อหนี้ ผูกพัน	ประสิทธิภาพ	ประสิทธิผล
1	โครงการจ้างเหมา บริการเช่า กล้องโทรทัศน์ วงจรปิด (CCTV) ในเขตเทศบาล ตำบลวานรนิวาส	จ้างเหมาบริการเพื่อเช่า กล้องโทรทัศน์วงจรปิด (CCTV) ติดตั้งภายในเขต เทศบาลตำบลวานรนิวาส จำนวน 25 ตัว	481,500	สำนัก ปลัดเทศบาล	481,500	-	-	ต.ค. 66 – ก.ย. 67	481,500	-	ดำเนินการ ตามช่วงเวลา และใช้ งบประมาณ ตามที่ได้รับ จัดสรร	ป้องกัน อาชญากรรม การจารกรรม และปัญหา ยาเสพติด ประชาชนมี ความปลอดภัย ในชีวิตและ ทรัพย์สิน
2	โครงการฝึกอบรม ให้ความรู้ด้าน การจราจร	ฝึกอบรมให้ความรู้ด้าน การจราจรแก่เยาวชนและ ประชาชน อย่างน้อยปีละ 1 ครั้ง	30,000	สำนัก ปลัดเทศบาล	20,000	-	-	ม.ค.-เม.ย.67	8,600	-	ดำเนินการ ตามช่วงเวลา และใช้ งบประมาณ ตามที่ได้รับ จัดสรร	ประชาชน มีวินัยจราจร มากขึ้น
3	โครงการป้องกัน และบรรเทาความ เดือดร้อนของ ประชาชนด้านสา ธารณภัย/ อุบัติเหตุ/อัคคีภัย	ให้ความช่วยเหลือกรณี เกิดสาธารณภัยในการ ป้องกันและบรรเทาสา ธารณภัย ลดการสูญเสียชีวิตและทรัพย์สินที่จะ เกิดขึ้นแก่ประชาชนใน ชุมชน	200,000	สำนัก ปลัดเทศบาล	10,000	-	-	ต.ค. 66 – ก.ย. 67	-	-	ไม่ได้ดำเนิน โครงการ เนื่องจาก ไม่มีสาธารณ ภัยเกิดขึ้นใน พื้นที่	-

ผลการดำเนินโครงการตามแผนพัฒนาท้องถิ่น (พ.ศ.2566 - 2570) ประจำปีงบประมาณ พ.ศ.2567
เทศบาลตำบลวานรนิวาส อำเภอกวนนวิวาส จังหวัดสกลนคร

ยุทธศาสตร์การพัฒนาเทศบาลตำบลวานรนิวาสที่ 5 การบริหารกิจการบ้านเมืองที่ดีตามหลักธรรมาภิบาลและความมั่นคง
กลยุทธ์ พัฒนาและป้องกันบรรเทาสาธารณภัยและการรักษาความเรียบร้อย

5.2 แผนงานการรักษาความสงบภายใน

ที่	โครงการ/กิจกรรม	กิจกรรมที่เกิดจากการ ดำเนินโครงการ	งบประมาณ ตามแผน	หน่วยงาน รับผิดชอบ	แหล่งที่มาของงบประมาณ และงบประมาณที่อนุมัติ			ช่วงเวลา ตามแผนการ ดำเนินงาน	ผลการใช้จ่ายงบประมาณ		ความสำเร็จของโครงการ	
					เทศบัญญัติ	เงินสะสม	เงินอุดหนุนอื่น		ดำเนินการแล้วเสร็จ /งบประมาณที่ เบิกจ่าย	อยู่ระหว่างดำเนินงาน /งบประมาณที่ก่อหนี้ ผูกพัน	ประสิทธิภาพ	ประสิทธิผล
4	โครงการป้องกันและ ลดอุบัติเหตุทางถนน ในช่วงเทศกาล	จัดเจ้าหน้าที่ออก หน่วยให้บริการเฝ้า ระวังเหตุช่วงเทศกาล	80,000	สำนัก ปลัดเทศบาล	26,000	-	-	ธ.ค.65-ม.ค. 66 และ เม.ย.66	10,915	-	ดำเนินการ ตามหัวเวลา และใช้ งบประมาณ ตามที่ได้รับ จัดสรร	ประชาชนมี ความ ปลอดภัยใน ชีวิตและ ทรัพย์สิน ในช่วงเทศกาล
5	โครงการฝึกซ้อมการ ป้องกันและบรรเทา สาธารณภัย	ฝึกอบรมให้ความรู้ เกี่ยวกับความ ปลอดภัยในชีวิตและ ทรัพย์สินที่เกิดจาก ธรรมชาติและการ กระทำของมนุษย์	50,000	สำนัก ปลัดเทศบาล	40,000	-	-	ต.ค.-ธ.ค.65	36,690	-	ดำเนินการ ไม่เป็นไปตาม หัวเวลาใน แผนการ ดำเนินงาน และใช้ งบประมาณ ตามที่ได้รับ จัดสรร	ประชาชน/ พนักงาน เทศบาล ความรู้ไปใช้ ในการป้องกัน และระงับ อัคคีภัย รวมถึงภัย อื่น ๆ

ผลการดำเนินโครงการตามแผนพัฒนาท้องถิ่น (พ.ศ.2566 - 2570) ประจำปีงบประมาณ พ.ศ.2567
เทศบาลตำบลวานรนิวาส อำเภอวานรนิวาส จังหวัดสกลนคร

ยุทธศาสตร์การพัฒนาเทศบาลตำบลวานรนิวาสที่ 5 การบริหารกิจการบ้านเมืองที่ดีตามหลักธรรมาภิบาลและความมั่นคง
กลยุทธ์ พัฒนาและป้องกันบรรเทาสาธารณภัยและการรักษาความเรียบร้อย

5.2 แผนงานการรักษาความสงบภายใน

ที่	โครงการ/กิจกรรม	กิจกรรมที่เกิดจากการ ดำเนินโครงการ	งบประมาณ ตามแผน	หน่วยงาน รับผิดชอบ	แหล่งที่มาของงบประมาณ และงบประมาณที่อนุมัติ			ช่วงเวลา ตามแผนการ ดำเนินงาน	ผลการใช้จ่ายงบประมาณ		ความสำเร็จของโครงการ	
					เทศบัญญัติ	เงินสะสม	เงินอุดหนุนอื่น		ดำเนินการแล้วเสร็จ /งบประมาณที่ เบิกจ่าย	อยู่ระหว่างดำเนินงาน /งบประมาณที่ก่อหนี้ ผูกพัน	ประสิทธิภาพ	ประสิทธิผล
6	โครงการฝึกอบรม ชุดปฏิบัติการจิต อาสาภัยพิบัติ ประจำองค์กร ปกครองส่วน ท้องถิ่น	ฝึกอบรมจิตอาสาภัยพิบัติ ของเทศบาลตำบลวานร นิวาส จำนวน 50 คน เพื่อสร้างเสริมศักยภาพ อาสาสมัครในพื้นที่ในการ ปฏิบัติหน้าที่ช่วยเหลือ เหลือเจ้าพนักงานป้องกัน และบรรเทาสาธารณภัย	100,000	สำนัก ปลัดเทศบาล	30,000	-	-	ต.ค. 66 – ก.ย. 67	-	-	ไม่ได้ดำเนิน โครงการ เนื่องจากไม่มี หนังสือสั่งการ ให้ดำเนินการ	-
7	โครงการฝึกอบรม เพิ่มพูนศักยภาพ อปพร.ในงาน ป้องกันและระงับ อัคคีภัยและ ทัศนศึกษาดูงาน	ฝึกอบรมอาสาสมัคร ป้องกันภัยฝ่ายพลเรือน และฝึกซ้อมแผนระงับ อัคคีภัย ให้มีความรู้ความ เข้าใจเกี่ยวกับสาธารณภัย รูปแบบต่าง ๆ และ สามารถช่วยเหลือการ ป้องกันและบรรเทาสา ธารณภัยได้อย่างถูกต้อง จำนวน 50 คน	300,000	สำนัก ปลัดเทศบาล	30,000	-	-	ม.ค.-มี.ค.67	-	-	ไม่ได้ ดำเนินการ	-

ผลการดำเนินโครงการตามแผนพัฒนาท้องถิ่น (พ.ศ.2566 - 2570) ประจำปีงบประมาณ พ.ศ.2567
เทศบาลตำบลวานรนิวาส อำเภอวานรนิวาส จังหวัดสกลนคร

ยุทธศาสตร์การพัฒนาเทศบาลตำบลวานรนิวาสที่ 5 การบริหารกิจการบ้านเมืองที่ดีตามหลักธรรมาภิบาลและความมั่นคง
กลยุทธ์ พัฒนาและป้องกันบรรเทาสาธารณภัยและการรักษาความเรียบร้อย

5.2 แผนงานการรักษาความสงบภายใน

ที่	โครงการ/กิจกรรม	กิจกรรมที่เกิดจากการดำเนินโครงการ	งบประมาณตามแผน	หน่วยงานรับผิดชอบ	แหล่งที่มาของงบประมาณและงบประมาณที่อนุมัติ			ช่วงเวลาตามแผนการดำเนินงาน	ผลการใช้จ่ายงบประมาณ		ความสำเร็จของโครงการ	
					เทศบัญญัติ	เงินสะสม	เงินอุดหนุนอื่น		ดำเนินการแล้วเสร็จ /งบประมาณที่เบิกจ่าย	อยู่ระหว่างดำเนินงาน /งบประมาณที่ก่อหนี้ผูกพัน	ประสิทธิภาพ	ประสิทธิผล
8	โครงการส่งเสริมและสนับสนุนการสร้างความปลอดภัยของสมานฉันท์ของคนในชาติ	จัดกิจกรรมเพื่อสร้างความเข้าใจให้แก่พี่น้องประชาชนเกี่ยวกับความสามัคคี การรวมพลังเป็นน้ำหนึ่งใจเดียวกัน	20,000	สำนักปลัดเทศบาล	5,000	-	-	ม.ค.-มี.ค.67	-	-	ไม่ได้ดำเนินโครงการ	-
9	โครงการจ้างเหมาบุคคลภายนอกปฏิบัติงานเทศกิจ	จ้างเหมาบุคคลภายนอกปฏิบัติงานเทศกิจ จำนวน 1 คน	96,000	สำนักปลัดเทศบาล	72,000	-	-	ม.ค.-มี.ค.67	68,256	-	ดำเนินการตามห้วงเวลาและใช้งบประมาณตามที่ได้รับจัดสรร	ประชาชนมีจิตสำนึกน้อมในพระมากรุณาธิคุณ และมีความจงรักภักดีต่อสถาบันพระมหากษัตริย์
รวมแผนงานการรักษาความสงบภายใน จำนวน 9 โครงการ			1,357,500		714,500	-	-		595,046	-		

ผลการดำเนินโครงการตามแผนพัฒนาท้องถิ่น (พ.ศ.2566 - 2570) ประจำปีงบประมาณ พ.ศ.2567
เทศบาลตำบลวานรนิวาส อำเภอวานรนิวาส จังหวัดสกลนคร

ยุทธศาสตร์การพัฒนาเทศบาลตำบลวานรนิวาสที่ 5 การบริหารกิจการบ้านเมืองที่ดีตามหลักธรรมาภิบาลและความมั่นคง
กลยุทธ์ พัฒนางองค์กรและส่งเสริมสนับสนุนบุคลากร

5.3 แผนงานการศึกษา

ที่	โครงการ/กิจกรรม	กิจกรรมที่เกิดจากการ ดำเนินโครงการ	งบประมาณ ตามแผน	หน่วยงาน รับผิดชอบ	แหล่งที่มาของงบประมาณ และงบประมาณที่อนุมัติ			ช่วงเวลา ตามแผนการ ดำเนินงาน	ผลการใช้จ่ายงบประมาณ		ความสำเร็จของโครงการ	
					เทศบัญญัติ	เงินสะสม	เงินอุดหนุนอื่น		ดำเนินการแล้วเสร็จ /งบประมาณที่ เบิกจ่าย	อยู่ระหว่างดำเนินงาน /งบประมาณที่ก่อหนี้ ผูกพัน	ประสิทธิภาพ	ประสิทธิผล
1	โครงการจ้างเหมา บริการบุคคล ภายนอก ตำแหน่งผู้ช่วย เจ้าหน้าที่บันทึก ข้อมูลกอง การศึกษา	จ้างเหมาบริการ บุคคลภายนอก ตำแหน่ง ผู้ช่วยเจ้าหน้าที่บันทึก ข้อมูล เพื่อปฏิบัติงานที่ กองการศึกษา เทศบาล ตำบลวานรนิวาส จำนวน 1 อัตรา	96,000	สำนัก ปลัดเทศบาล	96,000	-	-	ตลอด ปีงบประมาณ	85,340	-	ดำเนินการ ตามช่วงเวลา และใช้ งบประมาณ ตามที่ได้รับ จัดสรร	การดำเนิน ภารกิจของกอง การศึกษามี คุณภาพเพิ่ม มากขึ้น สามารถ ให้บริการ ประชาชนได้ รวดเร็ว
รวมแผนงานการศึกษา 1 โครงการ			96,000		96,000	-	-		85,340	-		

ผลการดำเนินโครงการตามแผนพัฒนาท้องถิ่น (พ.ศ.2566 - 2570) ประจำปีงบประมาณ พ.ศ.2567
เทศบาลตำบลวานรนิวาส อำเภอกวนนวิวาส จังหวัดสกลนคร

ยุทธศาสตร์การพัฒนาเทศบาลตำบลวานรนิวาสที่ 5 การบริหารกิจการบ้านเมืองที่ดีตามหลักธรรมาภิบาลและความมั่นคง
กลยุทธ์ ส่งเสริมและสนับสนุนการร่วมคิด ร่วมทำ ร่วมแก้ปัญหาของชุมชน โดยใช้หลักการมีส่วนร่วม

5.4 แผนงานสร้างความเข้มแข็งของชุมชน

ที่	โครงการ/กิจกรรม	กิจกรรมที่เกิดจากการ ดำเนินโครงการ	งบประมาณ ตามแผน	หน่วยงาน รับผิดชอบ	แหล่งที่มาของงบประมาณ และงบประมาณที่อนุมัติ			ช่วงเวลา ตามแผนการ ดำเนินงาน	ผลการใช้จ่ายงบประมาณ		ความสำเร็จของโครงการ	
					เทศบัญญัติ	เงินสะสม	เงิน อุดหนุน อื่น		ดำเนินการแล้วเสร็จ /งบประมาณที่ เบิกจ่าย	อยู่ระหว่างดำเนินงาน /งบประมาณที่ก่อหนี้ ผูกพัน	ประสิทธิภาพ	ประสิทธิผล
1	โครงการประชาคม เพื่อจัดทำแผนพัฒนา ท้องถิ่น	จัดประชุมประชาคม ท้องถิ่น เพื่อทราบถึง ปัญหาและเก็บรวบรวม ข้อมูลต่าง ๆ เพื่อนำมา วางแผนการพัฒนา เทศบาลตำบลวานรนิวาส	20,000	สำนัก ปลัดเทศบาล	20,000	-	-	ม.ค.-มี.ค.67	5,600	-	ดำเนินการ ตามห้วงเวลา และใช้ งบประมาณ ตามที่ได้รับ จัดสรร	ทราบถึงปัญหา ความต้องการ และนำไปสู่การ จัดทำแผนพัฒนา ท้องถิ่นที่มี ประสิทธิภาพ ตอบสนองต่อ ความต้องการของ ประชาชน
2	โครงการจัดกิจกรรม จิตอาสาเพื่อ สาธารณประโยชน์	จัดการกิจกรรมจิตอาสา เพื่อขับเคลื่อนโครงการจิต อาสาพระราชทานในการ บำเพ็ญประโยชน์ สาธารณะส่วนรวม เพื่อสร้างจิตสำนึกในการ ทำความดี รู้จักการให้ การเสียสละ และการ บำเพ็ญสาธารณประโยชน์ ร่วมกัน	30,000	สำนัก ปลัดเทศบาล	30,000	-	-	ม.ค.-มี.ค.67	29,970	-	ดำเนินการ ตามห้วงเวลา และใช้ งบประมาณ ตามที่ได้รับ จัดสรร	เกิดการส่วน ร่วมในกิจกรรม สาธารณประ โยชน์และมี สร้างจิตสำนึก ในการทำความ ดี รู้จักการให้ การเสียสละ และการบำเพ็ญ สาธารณ ประโยชน์ ร่วมกัน
รวมแผนงานสร้างความเข้มแข็งของชุมชน จำนวน 2 โครงการ			50,000		50,000	-	-		35,570	-		-

ผลการดำเนินโครงการตามแผนพัฒนาท้องถิ่น (พ.ศ.2566 - 2570) ประจำปีงบประมาณ พ.ศ.2567
เทศบาลตำบลวานรนิวาส อำเภอกวนรนิวาส จังหวัดสกลนคร

ยุทธศาสตร์การพัฒนาเทศบาลตำบลวานรนิวาสที่ 5 การบริหารกิจการบ้านเมืองที่ดีตามหลักธรรมาภิบาลและความมั่นคง
กลยุทธ์ พัฒนาและปรับปรุงระบบโครงสร้างพื้นฐานที่ได้มาตรฐานและครอบคลุม

5.5 แผนงานอุตสาหกรรมและการโยธา

ที่	โครงการ/ กิจกรรม	กิจกรรมที่เกิดจากการดำเนิน โครงการ	งบประมาณ ตามแผน	หน่วยงาน รับผิดชอบ	แหล่งที่มาของงบประมาณ และงบประมาณที่อนุมัติ			ช่วงเวลา ตามแผนการ ดำเนินงาน	ผลการใช้จ่ายงบประมาณ		ความสำเร็จของโครงการ	
					เทศบัญญัติ	เงินสะสม	เงินอุดหนุนอื่น		ดำเนินการแล้วเสร็จ /งบประมาณที่ เบิกจ่าย	อยู่ระหว่างดำเนินงาน /งบประมาณที่ก่อนนี้ ผูกพัน	ประสิทธิภาพ	ประสิทธิผล
1	โครงการ ก่อสร้างขยาย ถนน ค.ส.ล. ถนนบำรุงเมือง ด้านทิศใต้ จาก แยกทางหลวง 222 ถึงถนน เรืองศรี	ก่อสร้างขยายถนนคอนกรีต เสริมเหล็ก กว้าง 2.20 - 3.40 เมตร ยาว 165.00 เมตร หนา 0.15 เมตร หรือ มีพื้นที่คอนกรีตเสริมเหล็กไม่ น้อยกว่า 445 ตารางเมตร ตามแบบแปลนของเทศบาล ตำบลวานรนิวาสกำหนด	251,000	กองช่าง	249,292	-	-	พ.ย. 66 – พ.ค. 67	248,000	-	ดำเนินการ ตามช่วงเวลา และใช้ งบประมาณ ตามที่ได้รับ จัดสรร	ถนนขยาย กว้างขึ้น ประชาชน สัญจรไปมา สะดวกและ ปลอดภัย
2	โครงการ ก่อสร้างถนน คอนกรีตเสริม เหล็กถนนป่า หลาย ซอย 6	ก่อสร้างถนนคอนกรีตเสริม เหล็ก กว้าง 5.00 เมตร ยาว 120.00 เมตร หนา 0.15 เมตร หรือมีพื้นที่ผิวจราจรไม่ น้อยกว่า 600.00 ตาราง เมตร ตามแบบแปลนที่ เทศบาลตำบลวานรนิวาส กำหนด	395,000	กองช่าง	335,666	-	-	พ.ย. 66 – พ.ค. 67	334,000	-	ดำเนินการ ตามช่วงเวลา และใช้ งบประมาณ ตามที่ได้รับ จัดสรร	มีถนน คอนกรีตเสริม เหล็กสำหรับ ใช้สัญจรไปมา สะดวกและ ปลอดภัย

ผลการดำเนินโครงการตามแผนพัฒนาท้องถิ่น (พ.ศ.2566 - 2570) ประจำปีงบประมาณ พ.ศ.2567
เทศบาลตำบลวานรนิวาส อำเภอวานรนิวาส จังหวัดสกลนคร

ยุทธศาสตร์การพัฒนาเทศบาลตำบลวานรนิวาสที่ 5 การบริหารกิจการบ้านเมืองที่ดีตามหลักธรรมาภิบาลและความมั่นคง
กลยุทธ์ พัฒนาและปรับปรุงระบบโครงสร้างพื้นฐานที่ดีได้มาตรฐานและครอบคลุม

5.5 แผนงานอุตสาหกรรมและการโยธา

ที่	โครงการ/กิจกรรม	กิจกรรมที่เกิดจากการดำเนินโครงการ	งบประมาณตามแผน	หน่วยงานรับผิดชอบ	แหล่งที่มาของงบประมาณและงบประมาณที่อนุมัติ			ช่วงเวลาตามแผนการดำเนินงาน	ผลการใช้จ่ายงบประมาณ		ความสำเร็จของโครงการ	
					เทศบัญญัติ	เงินสะสม	เงินอุดหนุนอื่น		ดำเนินการแล้วเสร็จ /งบประมาณที่เบิกจ่าย	อยู่ระหว่างดำเนินงาน /งบประมาณที่ก่อหนี้ผูกพัน	ประสิทธิภาพ	ประสิทธิผล
3	โครงการก่อสร้างถนนคอนกรีตเสริมเหล็ก กว้าง 5.00 เมตร เหล็กถนนป่าหลายซอย 8	ก่อสร้างถนนคอนกรีตเสริมเหล็ก กว้าง 5.00 เมตร ยาว 120.00 เมตร หนา 0.15 เมตร หรือมีพื้นผิวจราจร ไม่น้อยกว่า 600.00 ตารางเมตร ตามแบบแปลนที่เทศบาลตำบลวานรนิวาสกำหนด	406,000	กองช่าง	344,693	-	-	พ.ย. 66 – พ.ค. 67	343,000	-	ดำเนินการตามช่วงเวลาและใช้งบประมาณตามที่ได้รับจัดสรร	มีถนนคอนกรีตเสริมเหล็กสำหรับใช้สัญจรไปมาสะดวกและปลอดภัย
4	โครงการก่อสร้างถนนแอสฟัลต์ติกคอนกรีต ทับหน้าถนน ค.ส.ล. เดิม ถนนเรืองสวัสดิ์ ซอย 2 (ซอยสร้างเม็ก) กว้าง 3.90-8.40 เมตร ยาว 59.00 เมตร หนา 0.05 เมตร หรือพื้นที่ผิวจราจร ไม่น้อยกว่า 1,121.00 ตารางเมตร ป้ายโครงการชั่วคราว 1 ป้าย ป้ายถาวร 1 ป้าย ตามแบบแปลนเทศบาลกำหนด	ก่อสร้างถนนแอสฟัลต์ติกคอนกรีต ทับหน้าถนน ค.ส.ล. เดิม ถนนเรืองสวัสดิ์ ซอย 2 (ซอยสร้างเม็ก) กว้าง 3.90-8.40 เมตร ยาว 59.00 เมตร หนา 0.05 เมตร หรือพื้นที่ผิวจราจร ไม่น้อยกว่า 1,121.00 ตารางเมตร ป้ายโครงการชั่วคราว 1 ป้าย ป้ายถาวร 1 ป้าย ตามแบบแปลนเทศบาลกำหนด	465,000	กองช่าง	465,000	-	-	มี.ค.-มิ.ย. 67	460,000	-	ดำเนินการตามช่วงเวลาและใช้งบประมาณตามที่ได้รับจัดสรร	มีถนนแอสฟัลต์ติกคอนกรีตใช้สัญจรไปมาสะดวกและปลอดภัย

ผลการดำเนินโครงการตามแผนพัฒนาท้องถิ่น (พ.ศ.2566 - 2570) ประจำปีงบประมาณ พ.ศ.2567
เทศบาลตำบลวานรนิวาส อำเภอกวนนวิวาส จังหวัดสกลนคร

ยุทธศาสตร์การพัฒนาเทศบาลตำบลวานรนิวาสที่ 5 การบริหารกิจการบ้านเมืองที่ดีตามหลักธรรมาภิบาลและความมั่นคง
กลยุทธ์ พัฒนาและปรับปรุงระบบโครงสร้างพื้นฐานที่ดีได้มาตรฐานและครอบคลุม

5.5 แผนงานอุตสาหกรรมและการโยธา

ที่	โครงการ/กิจกรรม	กิจกรรมที่เกิดจากการดำเนินโครงการ	งบประมาณตามแผน	หน่วยงานรับผิดชอบ	แหล่งที่มาของงบประมาณและงบประมาณที่อนุมัติ			ช่วงเวลาตามแผนการดำเนินงาน	ผลการใช้จ่ายงบประมาณ		ความสำเร็จของโครงการ	
					เทศบาลบัญญัติ	เงินสะสม	เงินอุดหนุนอื่น		ดำเนินการแล้วเสร็จ/งบประมาณที่เบิกจ่าย	อยู่ระหว่างดำเนินงาน/งบประมาณที่ก่อหนี้ผูกพัน	ประสิทธิภาพ	ประสิทธิผล
5	โครงการก่อสร้างถนนแอสฟัลต์ติกคอนกรีตทับหน้าถนน ค.ส.ล. เดิม ถนนศรีโพธิ์เมืองซอย 6 (ซอยบุญถัน 1) กว้าง 2.90 เมตร ยาว 204.00 เมตร หนา 0.05 เมตร หรือพื้นที่ผิวจราจรไม่น้อยกว่า 591.60 ตารางเมตร ป้ายโครงการชั่วคราว 1 ป้าย ป้ายถาวร 1 ป้าย ตามแบบแปลนเทศบาลกำหนด	ก่อสร้างถนนแอสฟัลต์ติกคอนกรีตทับ หน้าถนน ค.ส.ล. เดิม ถนนศรีโพธิ์เมืองซอย 6 (ซอยบุญถัน 1) กว้าง 2.90 เมตร ยาว 204.00 เมตร หนา 0.05 เมตร หรือพื้นที่ผิวจราจรไม่น้อยกว่า 591.60 ตารางเมตร ป้ายโครงการชั่วคราว 1 ป้าย ป้ายถาวร 1 ป้าย ตามแบบแปลนเทศบาลกำหนด	245,400	กองช่าง	245,400	-	-	มี.ค.-มิ.ย. 67	243,000	-	ดำเนินการตามห้วงเวลาและใช้งบประมาณตามที่ได้รับจัดสรร	มีถนนแอสฟัลต์ติกคอนกรีตใช้สัญจรไปมาสะดวกและปลอดภัย
6	โครงการก่อสร้างรางระบายน้ำถนนโพธิ์บก - ป่าหลาย ผังทิศตะวันออกจากทางหลวงหมายเลข 2307 ไปทางทิศใต้	ก่อสร้างรางระบายน้ำ ค.ส.ล. ความลึกไม่น้อยกว่า 0.60 เมตร ความกว้าง 0.65 เมตร ความยาวไม่น้อยกว่า 130.00 เมตร ฝาปิด ค.ส.ล. ร่องวี จำนวน 201 ฝา พร้อมป้ายโครงการชั่วคราว 1 ป้าย ป้ายถาวร 1 ป้าย ตามแบบแปลนเทศบาลตำบลวานรนิวาสกำหนด	377,183	กองช่าง	-	377,100	-	เม.ย.-มิ.ย. 67	375,000	-	ดำเนินการตามห้วงเวลาและใช้งบประมาณตามที่ได้รับจัดสรร	ระบายน้ำออกจากชุมชนได้ดี น้ำไม่ท่วมขังในชุมชน

ผลการดำเนินโครงการตามแผนพัฒนาท้องถิ่น (พ.ศ.2566 - 2570) ประจำปีงบประมาณ พ.ศ.2567
เทศบาลตำบลวานรนิวาส อำเภอกวนนวิวาส จังหวัดสกลนคร

ยุทธศาสตร์การพัฒนาเทศบาลตำบลวานรนิวาสที่ 5 การบริหารกิจการบ้านเมืองที่ดีตามหลักธรรมาภิบาลและความมั่นคง
กลยุทธ์ พัฒนาและปรับปรุงระบบโครงสร้างพื้นฐานที่ได้มาตรฐานและครอบคลุม

5.5 แผนงานอุตสาหกรรมและการโยธา

ที่	โครงการ/กิจกรรม	กิจกรรมที่เกิดจากการ ดำเนินโครงการ	งบประมาณ ตามแผน	หน่วยงาน รับผิดชอบ	แหล่งที่มาของงบประมาณ และงบประมาณที่อนุมัติ			ช่วงเวลา ตามแผนการ ดำเนินงาน	ผลการใช้จ่ายงบประมาณ		ความสำเร็จของโครงการ	
					เทศ บัญญัติ	เงินสะสม	เงิน อุดหนุน อื่น		ดำเนินการแล้วเสร็จ /งบประมาณที่ เบิกจ่าย	อยู่ระหว่างดำเนินงาน /งบประมาณที่ก่อหนี้ ผูกพัน	ประสิทธิภาพ	ประสิทธิผล
7	โครงการก่อสร้าง ถนนแอสฟัลต์ติก คอนกรีตทับหน้า ถนน ค.ส.ล. เดิม ถนนเรืองศรี ซอย 11	ก่อสร้างถนนแอสฟัลต์ติก คอนกรีตทับหน้าถนน ค.ส.ล. เดิม ถนนเรืองศรี ซอย 11 กว้าง 2.50-7.60 เมตร ยาว 103.00 เมตร หนา 0.05 เมตร หรือพื้นที่ ผิวจราจรไม่น้อยกว่า 311.30 ตารางเมตร พร้อม ป้ายโครงการชั่วคราว 1 ป้าย ป้ายถาวร 1 ป้าย ตาม แบบแปลนเทศบาลตำบล วานรนิวาสกำหนด	129,100	กองช่าง	-	129,100	-	มี.ค.-มิ.ย. 67	128,000	-	ดำเนินการ ตามช่วงเวลา และใช้ งบประมาณ ตามที่ได้รับ จัดสรร	มีถนนแอส ฟัลต์ติก คอนกรีต ใช้สัญจรไปมา สะดวกและ ปลอดภัย
8	โครงการก่อสร้าง ถนนแอสฟัลต์ติก คอนกรีตทับหน้า ถนน ค.ส.ล. เดิม ถนนนिरาทุกข์ ซอย 5	ก่อสร้างถนนแอสฟัลต์ติก คอนกรีตทับหน้าถนน ค.ส.ล. เดิม ถนนนिरาทุกข์ ซอย 5 กว้าง 5.70 เมตร ยาว 70.00 เมตร หนา 0.05 เมตร หรือพื้นที่ผิวจราจรไม่ น้อยกว่า 399.00 ตาราง เมตร พร้อมป้ายโครงการ ชั่วคราว 1 ป้าย ป้ายถาวร 1 ป้าย ตามแบบแปลน เทศบาลตำบลวานรนิวาส กำหนด	165,500	กองช่าง	-	165,500	-	มี.ค.-มิ.ย. 67	164,000	-	ดำเนินการ ตามช่วงเวลา และใช้ งบประมาณ ตามที่ได้รับ จัดสรร	มีถนนแอส ฟัลต์ติก คอนกรีต ใช้สัญจรไปมา สะดวกและ ปลอดภัย

ผลการดำเนินโครงการตามแผนพัฒนาท้องถิ่น (พ.ศ.2566 - 2570) ประจำปีงบประมาณ พ.ศ.2567
เทศบาลตำบลวานรนิวาส อำเภอกวนนวิวาส จังหวัดสกลนคร

ยุทธศาสตร์การพัฒนาเทศบาลตำบลวานรนิวาสที่ 5 การบริหารกิจการบ้านเมืองที่ดีตามหลักธรรมาภิบาลและความมั่นคง
กลยุทธ์ พัฒนาและปรับปรุงระบบโครงสร้างพื้นฐานที่ดีได้มาตรฐานและครอบคลุม

5.5 แผนงานอุตสาหกรรมและการโยธา

ที่	โครงการ/กิจกรรม	กิจกรรมที่เกิดจากการ ดำเนินโครงการ	งบประมาณ ตามแผน	หน่วยงาน รับผิดชอบ	แหล่งที่มาของงบประมาณ และงบประมาณที่อนุมัติ			ช่วงเวลา ตามแผนการ ดำเนินงาน	ผลการใช้จ่ายงบประมาณ		ความสำเร็จของโครงการ	
					เทศ บัญญัติ	เงินสะสม	เงิน อุดหนุน อื่น		ดำเนินการแล้วเสร็จ /งบประมาณที่ เบิกจ่าย	อยู่ระหว่างดำเนินงาน /งบประมาณที่ก่อหนี้ ผูกพัน	ประสิทธิภาพ	ประสิทธิผล
9	โครงการก่อสร้าง ถนนแอสฟัลท์ติก คอนกรีตทับหน้า ถนน ค.ส.ล. เดิม ถนนโพธิ์ศรี ซอย 2	ก่อสร้างถนนแอสฟัลท์ติก คอนกรีตทับหน้าถนน ค.ส.ล. เดิม ถนนโพธิ์ศรี ซอย 2 กว้าง 5.70 เมตร ยาว 68.50 เมตร หนา 0.05 เมตร หรือ พื้นที่ผิว จราจรไม่น้อยกว่า 390.45 ตารางเมตร พร้อมป้าย โครงการชั่วคราว 1 ป้าย ป้ายถาวร 1 ป้าย ตาม แบบแปลนเทศบาลตำบล วานรนิวาสกำหนด	161,900	กองช่าง	-	161,900	-	มี.ค.-มิ.ย. 67	160,000	-	ดำเนินการ ตามช่วงเวลา และใช้ งบประมาณ ตามที่ได้รับ จัดสรร	มีถนนแอส ฟัลท์ติก คอนกรีต ใช้สัญจรไปมา สะดวกและ ปลอดภัย

ผลการดำเนินโครงการตามแผนพัฒนาท้องถิ่น (พ.ศ.2566 - 2570) ประจำปีงบประมาณ พ.ศ.2567
เทศบาลตำบลวานรนิวาส อำเภอวานรนิวาส จังหวัดสกลนคร

ยุทธศาสตร์การพัฒนาเทศบาลตำบลวานรนิวาสที่ 5 การบริหารกิจการบ้านเมืองที่ดีตามหลักธรรมาภิบาลและความมั่นคง
กลยุทธ์ พัฒนาและปรับปรุงระบบโครงสร้างพื้นฐานที่ดีได้มาตรฐานและครอบคลุม

5.5 แผนงานอุตสาหกรรมและการโยธา

ที่	โครงการ/ กิจกรรม	กิจกรรมที่เกิดจากการดำเนิน โครงการ	งบประมาณ ตามแผน	หน่วยงาน รับผิดชอบ	แหล่งที่มาของงบประมาณ และงบประมาณที่อนุมัติ			ช่วงเวลา ตามแผนการ ดำเนินงาน	ผลการใช้จ่ายงบประมาณ		ความสำเร็จของโครงการ	
					เทศ บัญญัติ	เงินสะสม	เงิน อุดหนุน อื่น		ดำเนินการแล้วเสร็จ /งบประมาณที่ เบิกจ่าย	อยู่ระหว่างดำเนินงาน /งบประมาณที่ก่อหนี้ ผูกพัน	ประสิทธิภาพ	ประสิทธิผล
10	โครงการติดตั้ง เสาไฟฟ้าส่อง สว่างลาน สนามกีฬากลาง เทศบาลตำบล วานรนิวาส	ติดตั้งเสาไฟฟ้าส่องสว่างลาน กีฬา สนามกีฬากลาง เทศบาลตำบลวานรนิวาส ปริมาณงาน โคมไฟถนนกิ่งคู่ เสาสูง 7 เมตร จำนวน 6 ต้น พร้อมชุดอุปกรณ์ โคม ไฟ LED 150 W DAYLIGHT จำนวน 12 ชุด โคมไฟถนน กิ่งเดี่ยว เสาสูง 7 เมตร จำนวน 1 ต้น พร้อมชุด อุปกรณ์ โคมไฟ LED 150 W DAYLIGHT จำนวน 1 ชุด และระบบควบคุม และ เดินสายไฟฟ้าอุปกรณ์ครบ ชุด ตามแบบแปลนเทศบาล กำหนด	435,700	กองช่าง	-	435,700	-	เม.ย.-ส.ค 67	433,000	-	ดำเนินการ ตามช่วงเวลา และใช้ งบประมาณ ตามที่ได้รับ จัดสรร	ลานกีฬา สนามกีฬา กลาง เทศบาลตำบล วานรนิวาส สว่างมากขึ้น ประชาชน สามารถใช้ทำ กิจกรรมต่าง ๆ ได้อย่าง ปลอดภัย

ผลการดำเนินโครงการตามแผนพัฒนาท้องถิ่น (พ.ศ.2566 - 2570) ประจำปีงบประมาณ พ.ศ.2567
เทศบาลตำบลวานรนิวาส อำเภอวานรนิวาส จังหวัดสกลนคร

ยุทธศาสตร์การพัฒนาเทศบาลตำบลวานรนิวาสที่ 5 การบริหารกิจการบ้านเมืองที่ดีตามหลักธรรมาภิบาลและความมั่นคง
กลยุทธ์ พัฒนาและปรับปรุงระบบโครงสร้างพื้นฐานที่ดีได้มาตรฐานและครอบคลุม

5.5 แผนงานอุตสาหกรรมและการโยธา

ที่	โครงการ/กิจกรรม	กิจกรรมที่เกิดจากการดำเนินโครงการ	งบประมาณตามแผน	หน่วยงานรับผิดชอบ	แหล่งที่มาของงบประมาณและงบประมาณที่อนุมัติ			ห้วงเวลาตามแผนการดำเนินงาน	ผลการใช้จ่ายงบประมาณ		ความสำเร็จของโครงการ	
					เทศบัญญัติ	เงินสะสม	เงินอุดหนุนอื่น		ดำเนินการแล้วเสร็จ /งบประมาณที่เบิกจ่าย	อยู่ระหว่างดำเนินงาน /งบประมาณที่ก่องหนัผูกพัน	ประสิทธิภาพ	ประสิทธิผล
11	โครงการก่อสร้างถนนแอสฟัลท์คอนกรีตทับหน้าถนนคอนกรีตเสริมเหล็กพร้อมติดตั้งเสาไฟฟ้ากิ่งเดี่ยวถนนแรมปรีดา	ซ่อมสร้างถนนแอสฟัลท์ติกคอนกรีตทับหน้าถนนคอนกรีตเสริมเหล็ก ถนนแรมปรีดา ขนาดกว้าง 6.00 เมตร หนา 0.05 เมตร พื้นที่แอสฟัลท์ติกไม่น้อยกว่า 7,638 ตารางเมตร โครงการยาวไม่น้อยกว่า 1,273 เมตร - ไฟฟ้าแสงสว่างชนิดโคมกิ่งเดี่ยวสูง 7 เมตร พร้อมโคมหลอด LED ขนาด 55 W จำนวน 40 ต้น	4,662,000	กองช่าง	-	-	4,662,000 (เงินอุดหนุนเฉพาะกิจ)	มี.ค.-ก.ย. 67	4,498,000		ดำเนินการตามห้วงเวลาและใช้งบประมาณตามที่ได้รับจัดสรร	มีถนนแอสฟัลท์ติกคอนกรีตใช้สัญจรไปมาสะดวกและปลอดภัย

ผลการดำเนินโครงการตามแผนพัฒนาท้องถิ่น (พ.ศ.2566 - 2570) ประจำปีงบประมาณ พ.ศ.2567
เทศบาลตำบลวานรนิวาส อำเภovanรนิวาส จังหวัดสกลนคร

ยุทธศาสตร์การพัฒนาเทศบาลตำบลวานรนิวาสที่ 5 การบริหารกิจการบ้านเมืองที่ดีตามหลักธรรมาภิบาลและความมั่นคง
กลยุทธ์ พัฒนาและปรับปรุงระบบโครงสร้างพื้นฐานที่ดีได้มาตรฐานและครอบคลุม

5.5 แผนงานอุตสาหกรรมและการโยธา

ที่	โครงการ/กิจกรรม	กิจกรรมที่เกิดจากการดำเนินโครงการ	งบประมาณตามแผน	หน่วยงานรับผิดชอบ	แหล่งที่มาของงบประมาณและงบประมาณที่อนุมัติ			ท้วงเวลาตามแผนการดำเนินงาน	ผลการใช้จ่ายงบประมาณ		ความสำเร็จของโครงการ	
					เทศบัญญัติ	เงินสะสม	เงินอุดหนุนอื่น		ดำเนินการแล้วเสร็จ /งบประมาณที่เบิกจ่าย	อยู่ระหว่างดำเนินงาน /งบประมาณที่ก่อหนี้ผูกพัน	ประสิทธิภาพ	ประสิทธิผล
12	โครงการก่อสร้างม้านั่งพักผ่อน	ก่อสร้างม้านั่งพักผ่อนบริเวณรอบสนามกีฬาากลางเทศบาลตำบลวานรนิวาส จำนวน 5 ตัว ขนาด กว้าง 1.4 เมตร ยาว 3.35 เมตร สูง 0.90 เมตร ตามแบบที่เทศบาลตำบลวานรนิวาสกำหนด	368,000	กองช่าง	368,000 (เงินเหลือจ่ายปีงบประมาณ พ.ศ.2567)	-	-	ต.ค.-ธ.ค.67	-	368,000	อยู่ระหว่างดำเนินการ	-
13	โครงการก่อสร้างห้องเก็บของเทศบาลตำบลวานรนิวาส	ห้องเก็บของเทศบาลตำบลวานรนิวาส จำนวน 3 ห้อง ขนาดกว้าง 7.00 เมตร ยาว 4.00 เมตร ตามแบบที่เทศบาลตำบลวานรนิวาสกำหนด	498,000	กองช่าง	498,000 (เงินเหลือจ่ายปีงบประมาณ พ.ศ.2567)	-	-	ต.ค.-ธ.ค.67	-	498,000	อยู่ระหว่างดำเนินการ	-
รวมแผนงานอุตสาหกรรมและการโยธา จำนวน 13 โครงการ			8,566,900		2,506,051	1,276,500	4,662,000		7,386,000	866,000		
รวมยุทธศาสตร์การพัฒนาที่ 5 จำนวน 34 โครงการ			11,843,400		4,030,551	1,276,500	4,662,000		8,676,454	866,000		
รวมทั้งสิ้นจำนวน 76 โครงการ			46,576,140		31,875,501	1,276,500	5,662,000		35,037,390	866,000		

ผลการจัดทากรุภัณฑ์ ตามแผนพัฒนาท้องถิ่น (พ.ศ.2566-2570) ประจำปีงบประมาณ พ.ศ.2567
เทศบาลตำบลวานรนิวาส อำเภอวานรนิวาส จังหวัดสกลนคร

1. ประเภทครุภัณฑ์การเกษตร

กลยุทธ์ พัฒนาและปรับปรุงระบบโครงสร้างพื้นฐานที่ดีได้มาตรฐานและครอบคลุม

1.1 แผนงานอุตสาหกรรมและการโยธา

ที่	รายการครุภัณฑ์	เป้าหมาย	งบประมาณตามแผน	หน่วยงานรับผิดชอบ	แหล่งที่มาของงบประมาณและงบประมาณที่อนุมัติ			ช่วงเวลาตามแผนการดำเนินงาน	ผลการใช้จ่ายงบประมาณ		ความสำเร็จของโครงการ	
					เทศบัญญัติ	เงินสะสม	งบอุดหนุนอื่น		ดำเนินการแล้วเสร็จ / งบประมาณที่เบิกจ่าย	อยู่ระหว่างดำเนินงาน / งบประมาณที่ก่อหนี้ผูกพัน	ประสิทธิภาพ	ประสิทธิผล
1	เครื่องสูบน้ำบาดาล	เครื่องสูบน้ำบาดาล (ปั๊มเมอร์สสูบน้ำพร้อมอุปกรณ์) จำนวน 1 เครื่อง	25,000	กองช่าง	25,000 (โอนตั้งจ่ายรายการใหม่อนุมัติโดยสภาเทศบาล เมื่อวันที่ 21 ธ.ค.66)	-	-	ม.ค.66 - มี.ค.66	21,500	-	ดำเนินการตามห้วงเวลาและใช้งบประมาณตามที่ได้รับจัดสรร	เครื่องสูบน้ำบาดาลเพื่อสนับสนุนการดำเนินงานโครงสร้างพื้นฐานที่ดีได้มาตรฐานและครอบคลุม
แผนงานอุตสาหกรรมและการโยธา จำนวน 1 รายการ			25,000		25,000	-	-		21,500	-		

ผลการจัดหารุภัณฑ์ ตามแผนพัฒนาท้องถิ่น (พ.ศ.2566-2570) ประจำปีงบประมาณ พ.ศ.2567
เทศบาลตำบลวานรนิวาส อำเภอวานรนิวาส จังหวัดสกลนคร

1. ประเภทครุภัณฑ์การเกษตร

กลยุทธ์ พัฒนาและปรับปรุงระบบโครงสร้างพื้นฐานที่ได้มาตรฐานและครอบคลุม

1.2 แผนงานเคหะและชุมชน

ที่	รายการครุภัณฑ์	เป้าหมาย	งบประมาณตามแผน	หน่วยงานรับผิดชอบ	แหล่งที่มาของงบประมาณและงบประมาณที่อนุมัติ			ห้วงเวลาตามแผนการดำเนินงาน	ผลการใช้จ่ายงบประมาณ		ความสำเร็จของโครงการ	
					เทศบัญญัติ	เงินสะสม	งบอุดหนุนอื่น		ดำเนินการแล้วเสร็จ /งบประมาณที่เบิกจ่าย	อยู่ระหว่างดำเนินงาน /งบประมาณที่ก่อหนี้ผูกพัน	ประสิทธิภาพ	ประสิทธิผล
2	เลื่อยโซยนต์บาร์โซยาวไม่น้อยกว่า 30 นิ้ว	เลื่อยโซยนต์ บาร์โซยาวไม่น้อยกว่า 30 นิ้ว จำนวน 1 เครื่อง	40,000	กองช่าง	40,000 (โอนตั้งจ่ายรายการใหม่อนุมัติโดยสภาเทศบาล เมื่อวันที่ 21 ก.พ.67)	-	-	พ.ค.-ส.ค.67	-	40,000	-	-
แผนงานอุตสาหกรรมและการโยธา 2 รายการ			40,000		40,000	-	-		-	-		
รวมครุภัณฑ์การเกษตร 2 รายการ			65,000		65,000	-	-		21,500	40,000		

ผลการจัดหารุภัณฑ์ ตามแผนพัฒนาท้องถิ่น (พ.ศ.2566-2570) ประจำปีงบประมาณ พ.ศ.2567
เทศบาลตำบลวานรนิวาส อำเภอวานรนิวาส จังหวัดสกลนคร

2. ประเภทครุภัณฑ์คอมพิวเตอร์และอิเล็กทรอนิกส์

กลยุทธ์ พัฒนาระบบการให้บริการให้ทันต่อการเปลี่ยนแปลง

2.1 แผนงานเคหะและชุมชน

ที่	รายการครุภัณฑ์	เป้าหมาย	งบประมาณตามแผน	หน่วยงานรับผิดชอบ	แหล่งที่มาของงบประมาณและงบประมาณที่อนุมัติ			ห้วงเวลาตามแผนการดำเนินงาน	ผลการใช้จ่ายงบประมาณ		ความสำเร็จของโครงการ	
					เทศบัญญัติ	เงินสะสม	งบอุดหนุนอื่น		ดำเนินการแล้วเสร็จ / งบประมาณที่เบิกจ่าย	อยู่ระหว่างดำเนินงาน / งบประมาณที่ก่องหน้าผู้ผูกพัน	ประสิทธิภาพ	ประสิทธิผล
1	กล้องโทรทัศน์วงจรปิดและกล้องอุปกรณ์ติดตั้ง	กล้องโทรทัศน์วงจรปิดและกล้องอุปกรณ์ติดตั้ง จำนวน 4 ตัว ติดตั้งโรงคัดแยกขยะ ทต.วานรนิวาส และโรงฆ่าสัตว์ ทต.วานรนิวาส	25,000	กองสาธารณสุขฯ	25,000 (โอนตั้งจ่ายรายการใหม่อนุมัติโดยสภาเทศบาล เมื่อวันที่ 21 ก.พ.67)	-	-	มี.ค.-พ.ค. 67	-	-	ไม่ได้ดำเนินการ	-
แผนงานเคหะและชุมชน 1 รายการ			25,000		25,000	-	-		25,000	-		
รวมครุภัณฑ์คอมพิวเตอร์และอิเล็กทรอนิกส์ 1 รายการ			25,000		25,000	-	-		25,000	-		

ผลการจัดทากรุภัณฑ์ ตามแผนพัฒนาท้องถิ่น (พ.ศ.2566-2570) ประจำปีงบประมาณ พ.ศ.2567
เทศบาลตำบลวานรนิวาส อำเภอวานรนิวาส จังหวัดสกลนคร

3. ประเภทครุภัณฑ์ยานพาหนะและขนส่ง

กลยุทธ์ พัฒนาและปรับปรุงระบบโครงสร้างพื้นฐานที่ได้มาตรฐานและครอบคลุม

3.1 แผนงานอุตสาหกรรมและการโยธา

ที่	รายการครุภัณฑ์	เป้าหมาย	งบประมาณตามแผน	หน่วยงานรับผิดชอบ	แหล่งที่มาของงบประมาณและงบประมาณที่อนุมัติ			ห้วงเวลาตามแผนการดำเนินงาน	ผลการใช้จ่ายงบประมาณ		ความสำเร็จของโครงการ	
					เทศบัญญัติ	เงินสะสม	งบอุดหนุนอื่น		ดำเนินการแล้วเสร็จ /งบประมาณที่เบิกจ่าย	อยู่ระหว่างดำเนินงาน /งบประมาณที่ก่องหนผู้กัพัน	ประสิทธิภาพ	ประสิทธิผล
1	รถบรรทุกน้ำ อเนกประสงค์ติดตั้งชุดเครนไฮดรอลิกชนิดเครนสลิงพร้อมกระเช้าซ่อมไฟฟ้า	รถบรรทุกน้ำอเนกประสงค์ ติดตั้งชุดเครนไฮดรอลิก ชนิดเครนสลิง พร้อมกระเช้าซ่อมไฟฟ้า จำนวน 1 คัน	4,300,000	กองช่าง	-	4,300,000 (โอนตั้งจ่ายรายการใหม่อนุมัติโดยสภาเทศบาล เมื่อวันที่ 21 ก.พ.67)	-	พ.ค.-ส.ค.67	-	4,300,000	อยู่ระหว่างดำเนินการจัดหา	-
รวมแผนงานอุตสาหกรรมและการโยธา 1 รายการ			4,300,000		-	4,300,000	-		-	4,300,000		

ผลการจัดหาครุภัณฑ์ ตามแผนพัฒนาท้องถิ่น (พ.ศ.2566-2570) ประจำปีงบประมาณ พ.ศ.2567
เทศบาลตำบลวานรนิวาส อำเภอวานรนิวาส จังหวัดสกลนคร

3. ประเภทครุภัณฑ์ยานพาหนะและขนส่ง
กลยุทธ์ สนับสนุนการจัดการสิ่งแวดล้อมที่ดี

3.2 แผนงานเคหะและชุมชน

ที่	รายการครุภัณฑ์	เป้าหมาย	งบประมาณตามแผน	หน่วยงานรับผิดชอบ	แหล่งที่มาของงบประมาณและงบประมาณที่อนุมัติ			ห้วงเวลาตามแผนการดำเนินงาน	ผลการใช้จ่ายงบประมาณ		ความสำเร็จของโครงการ	
					เทศบาล	เงินสะสม	งบอุดหนุนอื่น		ดำเนินการแล้วเสร็จ /งบประมาณที่เบิกจ่าย	อยู่ระหว่างดำเนินงาน /งบประมาณที่ก่องหนผู้กัพัน	ประสิทธิภาพ	ประสิทธิผล
2	รถบรรทุกขยะขนาด 1 ตัน	รถบรรทุกขยะ ขนาด 1 ตัน ปริมาตร กระบอกสูบไม่ต่ำกว่า 2,400 ซีซี หรือกำลังเครื่องยนต์สูงสุดไม่ต่ำกว่า 110 กิโลวัตต์ แบบเปิดข้างเทท้าย จำนวน 2 คัน	2,000,000	กองสาธารณสุขฯ	-	2,000,000 (โอนตั้งจ่ายรายการใหม่อนุมัติโดยสภาเทศบาล เมื่อวันที่ 21 ก.พ.67)	-	พ.ค.-ส.ค.67	-	2,000,000	อยู่ระหว่างดำเนินการจัดหา	-
รวมแผนงานเคหะและชุมชน 1 รายการ			2,000,000		-	2,000,000	-			2,000,000		

ผลการจัดหารุภัณฑ์ ตามแผนพัฒนาท้องถิ่น (พ.ศ.2566-2570) ประจำปีงบประมาณ พ.ศ.2567
เทศบาลตำบลวานรนิวาส อำเภอวานรนิวาส จังหวัดสกลนคร

3. ประเภทครุภัณฑ์ยานพาหนะและขนส่ง
กลยุทธ์ สนับสนุนการจัดการสิ่งแวดล้อมที่ดี
3.2 แผนงานบริหารงานทั่วไป

ที่	รายการครุภัณฑ์	เป้าหมาย	งบประมาณตามแผน	หน่วยงานรับผิดชอบ	แหล่งที่มาของงบประมาณและงบประมาณที่อนุมัติ			ช่วงเวลาตามแผนการดำเนินงาน	ผลการใช้จ่ายงบประมาณ		ความสำเร็จของโครงการ	
					เทศบัญญัติ	เงินสะสม	งบอุดหนุนอื่น		ดำเนินการแล้วเสร็จ /งบประมาณที่เบิกจ่าย	อยู่ระหว่างดำเนินงาน /งบประมาณที่ก่องหนผู้กัพัน	ประสิทธิภาพ	ประสิทธิผล
1	รถจักรยานยนต์ขนาด 110 ซีซี แบบเกียร์อัตโนมัติ	รถจักรยานยนต์ ขนาด 110 ซีซี แบบเกียร์อัตโนมัติจำนวน 1 คัน .	52,800	กองคลัง	52,800 (โอนตั้งจ่ายรายการใหม่ อนุมัติโดยสภาเทศบาล เมื่อวันที่ 7 ส.ค.67)	-	-	ส.ค.-ก.ย.67	51,000	-	ดำเนินการตามห้วงเวลาและใช้งบประมาณตามที่ได้รับการจัดสรร	การปฏิบัติงานด้านงานคลังเป็นไปด้วยความรวดเร็วคล่องตัวมากยิ่งขึ้น
2	รถจักรยานยนต์ขนาด 120 ซีซี	รถจักรยานยนต์ ขนาด 120 ซีซี จำนวน 1 คัน .	54,800	สำนักปลัดเทศบาล	54,800 (โอนตั้งจ่ายรายการใหม่ อนุมัติโดยสภาเทศบาล เมื่อวันที่ 17 ก.ย.67)	-	-	ต.ค.-พ.ย.67	-	54,800	ดำเนินการตามห้วงเวลาและใช้งบประมาณตามที่ได้รับการจัดสรร	การปฏิบัติงานของเทศกิจเป็นไปด้วยความรวดเร็วคล่องตัวมากยิ่งขึ้น
รวมแผนงานบริหารงานทั่วไป 2 รายการ			107,600		107,600	-	-	-	51,000	54,800		
รวมครุภัณฑ์ยานพาหนะและขนส่ง 4 รายการ			6,407,600		107,600	6,300,000	-	-	51,000	6,554,800		

ผลการจัดหารุภัณฑ์ ตามแผนพัฒนาท้องถิ่น (พ.ศ.2566-2570) ประจำปีงบประมาณ พ.ศ.2567
เทศบาลตำบลวานรนิวาส อำเภอวานรนิวาส จังหวัดสกลนคร

4. ประเภทครุภัณฑ์ก่อสร้าง

กลยุทธ์ พัฒนาและปรับปรุงระบบโครงสร้างพื้นฐานที่ได้มาตรฐานและครอบคลุม

4.1 แผนงานอุตสาหกรรมและการโยธา

ที่	รายการครุภัณฑ์	เป้าหมาย	งบประมาณตามแผน	หน่วยงานรับผิดชอบ	แหล่งที่มาของงบประมาณและงบประมาณที่อนุมัติ			ช่วงเวลาตามแผนการดำเนินงาน	ผลการใช้จ่ายงบประมาณ		ความสำเร็จของโครงการ	
					เทศบัญญัติ	เงินสะสม	งบอุดหนุนอื่น		ดำเนินการแล้วเสร็จ /งบประมาณที่เบิกจ่าย	อยู่ระหว่างดำเนินงาน /งบประมาณที่ก่องหน้าผูกพัน	ประสิทธิภาพ	ประสิทธิผล
1	รถตัดหญ้าชุดหลังชนิดขับเคลื่อน 4 ล้อ 4 ล้อ	รถตัดหญ้าชุดหลัง ชนิดขับเคลื่อน 4 ล้อ จำนวน 1 คัน	3,520,000	กองช่าง	-	3,520,000 (โอนตั้งจ่ายรายการใหม่อนุมัติโดยสภาเทศบาล เมื่อวันที่ 21 ก.พ.67)	-	พ.ค.-ส.ค.67	-	3,520,000	อยู่ระหว่างดำเนินการจัดหา	-
รวมแผนงานอุตสาหกรรมและการโยธา 1 รายการ			3,520,000		-	3,520,000	-		-	3,520,000		
รวมครุภัณฑ์ก่อสร้าง 1 รายการ			3,520,000		-	3,520,000	-		-	3,520,000		

ผลการจัดทากรุภัณฑ์ ตามแผนพัฒนาท้องถิ่น (พ.ศ.2566-2570) ประจำปีงบประมาณ พ.ศ.2567
เทศบาลตำบลวานรนิวาส อำเภอวานรนิวาส จังหวัดสกลนคร

5.ประเภทครุภัณฑ์วิทยุและไฟฟ้า

กลยุทธ์ พัฒนาระบบการให้บริการให้ทันต่อการเปลี่ยนแปลง

5.1 แผนงานบริหารงานทั่วไป

ที่	รายการครุภัณฑ์	เป้าหมาย	งบประมาณตามแผน	หน่วยงานรับผิดชอบ	แหล่งที่มาของงบประมาณและงบประมาณที่อนุมัติ			ช่วงเวลาตามแผนการดำเนินงาน	ผลการใช้จ่ายงบประมาณ		ความสำเร็จของโครงการ	
					เทศบัญญัติ	เงินสะสม	งบอุดหนุนอื่น		ดำเนินการแล้วเสร็จ /งบประมาณที่เบิกจ่าย	อยู่ระหว่างดำเนินงาน /งบประมาณที่ก่องหนผู้กผัน	ประสิทธิภาพ	ประสิทธิผล
1	ชุดเครื่องเสียงพร้อมไมค์สำหรับห้องประชุม	เครื่องเสียงพร้อมไมค์สำหรับห้องประชุม (รวมค่าติดตั้ง)	150,000	สำนักปลัดเทศบาล	-	150,000 (โอนตั้งจ่ายรายการใหม่อนุมัติโดยสภาเทศบาล เมื่อวันที่ 11 พ.ค.67)	-	พ.ค.-ส.ค.67	149,500	-	ดำเนินการตามห้วงเวลาและใช้งบประมาณตามที่ได้รับจัดสรร	สนับสนุนระบบการให้บริการที่เปลี่ยนแปลงได้อย่างมีประสิทธิภาพ
รวมแผนงานบริหารงานทั่วไป 1 รายการ			150,000	-	-	150,000	-		149,500	-		
รวมครุภัณฑ์วิทยุและไฟฟ้า 1 รายการ			150,000	-	-	150,000	-		149,500	-		

ผลการจัดทากรุภัณฑ์ ตามแผนพัฒนาท้องถิ่น (พ.ศ.2566-2570) ประจำปีงบประมาณ พ.ศ.2567
เทศบาลตำบลวานรนิวาส อำเภอกวนรนิวาส จังหวัดสกลนคร

6.ประเภทครุภัณฑ์สำนักงาน

กลยุทธ์ พัฒนาระบบการให้บริการให้ทันต่อการเปลี่ยนแปลง

6.1 แผนงานสร้างความเข้มแข็งของชุมชน

ที่	รายการครุภัณฑ์	เป้าหมาย	งบประมาณตามแผน	หน่วยงานรับผิดชอบ	แหล่งที่มาของงบประมาณและงบประมาณที่อนุมัติ			ระยะเวลาตามแผนการดำเนินงาน	ผลการใช้จ่ายงบประมาณ		ความสำเร็จของโครงการ	
					เทศบัญญัติ	เงินสะสม	งบอุดหนุนอื่น		ดำเนินการแล้วเสร็จ /งบประมาณที่เบิกจ่าย	อยู่ระหว่างดำเนินงาน /งบประมาณที่ก่องหนผู้กพน	ประสิทธิภาพ	ประสิทธิผล
1	เครื่องปรับอากาศแบบแยกส่วนขนาด 24,000 บีทียู	เครื่องปรับอากาศแบบแยกส่วนขนาด 24,000 บีทียู พร้อมติดตั้ง ณ ศพอส.ทต.วานรนิวาส	32,200	สำนักปลัดเทศบาล	-	32,200 (โอนตั้งจ่ายรายการใหม่อนุมัติโดยสภาเทศบาล เมื่อวันที่ 11 พ.ค.67)	-	พ.ค.-ส.ค.67	32,000	-	ดำเนินการตามห้วงเวลาและใช้งบประมาณตามที่ได้รับจัดสรร	สนับสนุนระบบการให้บริการที่เปลี่ยนแปลงได้อย่างมีประสิทธิภาพ
รวมแผนงานสร้างความเข้มแข็งของชุมชน 1 รายการ			32,200	-	-	32,200	-		32,000	-		
รวมครุภัณฑ์สำนักงาน 1 รายการ			32,200	-	-	32,200	-		32,000	-		

ผลการจัดทากรุภัณฑ์ ตามแผนพัฒนาท้องถิ่น (พ.ศ.2566-2570) ประจำปีงบประมาณ พ.ศ.2567
เทศบาลตำบลวานรนิวาส อำเภอวานรนิวาส จังหวัดสกลนคร

7.ประเภทครุภัณฑ์งานบ้านงานครัว

กลยุทธ์ สนับสนุนการจัดการสิ่งแวดล้อมที่ดี

7.1 แผนงานเคหะและชุมชน

ที่	รายการครุภัณฑ์	เป้าหมาย	งบประมาณตามแผน	หน่วยงานรับผิดชอบ	แหล่งที่มาของงบประมาณและงบประมาณที่อนุมัติ			ระยะเวลาตามแผนการดำเนินงาน	ผลการใช้จ่ายงบประมาณ		ความสำเร็จของโครงการ	
					เทศบัญญัติ	เงินสะสม	งบอุดหนุนอื่น		ดำเนินการแล้วเสร็จ/งบประมาณที่เบิกจ่าย	อยู่ระหว่างดำเนินงาน/งบประมาณที่ก่องหน้ผูกพัน	ประสิทธิภาพ	ประสิทธิผล
1	เครื่องตัดหญ้าแบบข้อแข็ง	เครื่องตัดหญ้าแบบข้อแข็งจำนวน 2 เครื่อง	19,000	กองสาธารณสุขฯ	-	19,000 (โอนตั้งจ่ายรายการใหม่อนุมัติโดยสภาเทศบาล เมื่อวันที่ 7 ส.ค.67)	-	ส.ค.-ก.ย.67	19,000	-	ดำเนินการตามท่วงเวลาและใช้งบประมาณตามที่ได้รับจัดสรร	สนับสนุนระบบการจัดการสิ่งแวดล้อมที่ดีบ้านเมืองสะอาดมากยิ่งขึ้น
รวมแผนงานเคหะและชุมชน 1 รายการ			19,000	-	-	19,000	-		19,000	-		
รวมครุภัณฑ์งานบ้านงานครัว 1 รายการ			19,000	-	-	19,000	-		19,000	-		

ผลการจัดหาครุภัณฑ์ ตามแผนพัฒนาท้องถิ่น (พ.ศ.2566-2570) ประจำปีงบประมาณ พ.ศ.2567
เทศบาลตำบลวานรนิวาส อำเภอกวนรนิวาส จังหวัดสกลนคร

8.ประเภทครุภัณฑ์อื่น

กลยุทธ์ สนับสนุนการจัดการสิ่งแวดล้อมที่ดี

8.1 แผนงานเคหะและชุมชน

ที่	รายการครุภัณฑ์	เป้าหมาย	งบประมาณตามแผน	หน่วยงานรับผิดชอบ	แหล่งที่มาของงบประมาณและงบประมาณที่อนุมัติ			ระยะเวลาตามแผนการดำเนินงาน	ผลการใช้จ่ายงบประมาณ		ความสำเร็จของโครงการ	
					เทศบาลบัญญัติ	เงินสะสม	งบอุดหนุนอื่น		ดำเนินการแล้วเสร็จ/งบประมาณที่เบิกจ่าย	อยู่ระหว่างดำเนินงาน/งบประมาณที่ก่องหน้ผูกพัน	ประสิทธิภาพ	ประสิทธิผล
1	เตาเผาขยะมูลฝอยพร้อมติดตั้งในโรงเรือน	เตาเผาขยะมูลฝอยพร้อมติดตั้งในโรงเรือน จำนวน 1 เต่า	2,200,000	กองสาธารณสุข	-	2,200,000 (โอนตั้งจ่ายรายการใหม่อนุมัติโดยสภาเทศบาล เมื่อวันที่ 21 ก.พ.67)	-	พ.ศ.-ส.ค.67	2,190,000	-	ดำเนินการตามท่วงเวลาและใช้งบประมาณตามที่ได้รับจัดสรร	สนับสนุนระบบการจัดการสิ่งแวดล้อมที่ดีปริมาณขยะตกค้างลดน้อยลง
รวมแผนงานเคหะและชุมชน 1 รายการ			2,200,000	-	-	2,200,000	-		2,190,000	-		
รวมครุภัณฑ์อื่น 1 รายการ			2,200,000	-	-	2,200,000	-		2,190,000	-		
รวมทั้งสิ้น 12 รายการ			12,618,800	-	358,800	12,060,000	-		2,463,000	10,154,800		

1.5 สรุปผลการดำเนินโครงการตามแผนพัฒนาท้องถิ่นภายใต้ยุทธศาสตร์การพัฒนา ปีงบประมาณ พ.ศ.2567 ดังนี้

สรุปผลการดำเนินโครงการในภาพรวม กำหนดโครงการไว้ในแผนพัฒนาท้องถิ่น
ปีงบประมาณ พ.ศ.2567 จำนวน 252 โครงการ งบประมาณ 303,288,027 บาท นำไปสู่การปฏิบัติจำนวน
78 โครงการ งบประมาณ 37,226,429 บาท ดำเนินการได้จริงจำนวน 62 โครงการ งบประมาณ 35,680,158
บาท เมื่อพิจารณารายยุทธศาสตร์ ผลปรากฏดังนี้

**ยุทธศาสตร์ที่ 1 การพัฒนาเกษตรและอุตสาหกรรมเกษตรตามหลักปรัชญาเศรษฐกิจ
พอเพียง** กำหนดโครงการไว้ในแผนพัฒนาท้องถิ่นปีงบประมาณ พ.ศ.2567 จำนวน 3 โครงการ งบประมาณ
211,735 บาท ได้แก่ แผนงานการเกษตร จำนวน 3 โครงการ งบประมาณ 211,735 บาท

โดยนำไปสู่การปฏิบัติจำนวน 1 โครงการ งบประมาณ 20,000 บาท ได้แก่ แผนงาน
การเกษตร จำนวน 1 โครงการ งบประมาณ 20,000 บาท เมื่อพิจารณาผลการดำเนินโครงการ พบว่า
ไม่ได้มีการนำโครงการไปดำเนินการจริง

ยุทธศาสตร์ที่ 2 การพัฒนาการค้า การลงทุน และการท่องเที่ยว กำหนดโครงการไว้ใน
แผนพัฒนาท้องถิ่นปีงบประมาณ พ.ศ.2567 จำนวน 16 โครงการ งบประมาณ 3,738,100 บาท ประกอบด้วย
แผนงานศาสนา วัฒนธรรมและนันทนาการ จำนวน 10 โครงการ งบประมาณ 1,955,000 บาท และแผนงาน
การพาณิชย์ จำนวน 6 โครงการ งบประมาณ 1,783,100 บาท

โดยนำไปสู่การปฏิบัติจำนวน 11 โครงการ งบประมาณ 2,153,540 บาท ได้แก่ แผนงาน
ศาสนา วัฒนธรรมและนันทนาการ จำนวน 8 โครงการ งบประมาณ 1,595,000 บาท และแผนงานการพาณิชย์
จำนวน 2 โครงการ งบประมาณ 558,540 บาท ตามลำดับ

เมื่อพิจารณาผลการดำเนินโครงการ พบว่า ดำเนินการได้จริงจำนวน 10 โครงการ
งบประมาณ 1,870,710 บาท เมื่อพิจารณารายแผนงาน พบว่า แผนงานศาสนา วัฒนธรรมและนันทนาการ
ดำเนินการได้จริงจำนวน 8 โครงการ งบประมาณ 1,586,800 บาท และแผนงานการพาณิชย์ดำเนินการ
ได้จริง จำนวน 2 โครงการ งบประมาณ 283,910 บาท ตามลำดับ

ยุทธศาสตร์ที่ 3 การพัฒนาทรัพยากรมนุษย์เพื่อสร้างศักยภาพในการแข่งขัน กำหนด
โครงการไว้ในแผนพัฒนาท้องถิ่นปีงบประมาณ พ.ศ.2567 จำนวน 63 โครงการ งบประมาณ 29,133,240บาท
ประกอบด้วย แผนงานงบบกลาง จำนวน 3 โครงการ งบประมาณ 9,358,000 บาท แผนงานบริหารทั่วไป
จำนวน 1 โครงการ งบประมาณ 12,000 บาท แผนงานสังคมสงเคราะห์ จำนวน 2 โครงการ งบประมาณ
146,000 บาท แผนงานการศึกษา จำนวน 19 โครงการ งบประมาณ 15,170,240 บาท แผนงานสร้างความ
เข้มแข็งของชุมชน จำนวน 9 โครงการ งบประมาณ 1,700,000 บาท แผนงานการศาสนา วัฒนธรรมและ
นันทนาการ จำนวน 4 โครงการ งบประมาณ 440,000 บาท และแผนงานสาธารณสุข จำนวน 24 โครงการ
งบประมาณ 2,307,000 บาท

โดยนำไปสู่การปฏิบัติ จำนวน 28 โครงการ งบประมาณ 18,156,610 บาท ได้แก่ แผนงาน
งบบกลาง จำนวน 3 โครงการ งบประมาณ 9,151,000 บาท แผนงานบริหารทั่วไป จำนวน 1 โครงการ
งบประมาณ 12,000 บาท แผนงานสังคมสงเคราะห์ จำนวน 2 โครงการ งบประมาณ 111,070 บาท แผนงาน
การศึกษา จำนวน 10 โครงการ งบประมาณ 12,030,000 บาท แผนงานสร้างความเข้มแข็งของชุมชน จำนวน
6 โครงการ งบประมาณ 775,000 บาท แผนงานการศาสนา วัฒนธรรมและนันทนาการ จำนวน 2 โครงการ
งบประมาณ 140,000 บาท และแผนงานสาธารณสุข จำนวน 3 โครงการ งบประมาณ 330,000 บาท
ตามลำดับ

เมื่อพิจารณาผลการดำเนินโครงการ พบว่า ดำเนินการได้จริงจำนวน 27 โครงการ งบประมาณ 21,055,198 บาท และเมื่อพิจารณารายแผนงาน พบว่า แผนงานการศึกษาดำเนินการได้จริง จำนวน 10 โครงการ งบประมาณ 11,238,674 บาท ต่อมาแผนงานสร้างความเข้มแข็งของชุมชนดำเนินการ ได้จริง จำนวน 4 โครงการ งบประมาณ 679,595 บาท ต่อมาแผนงานงบกลาง ดำเนินการได้จริงจำนวน 3 โครงการ งบประมาณ 8,433,100 บาท ต่อมาแผนงานสาธารณสุขดำเนินการได้จริงจำนวน 2 โครงการ งบประมาณ 287,585 บาท ต่อมาแผนงานบริหารทั่วไปดำเนินการได้จริงจำนวน 1 โครงการ งบประมาณ 12,000 บาท และแผนงานสังคมสงเคราะห์ดำเนินการได้จริงจำนวน 1 โครงการ งบประมาณ 90,770 บาท ตามลำดับ

ยุทธศาสตร์ที่ 4 การพัฒนาทรัพยากรธรรมชาติและสิ่งแวดล้อมอย่างสมดุลและยั่งยืน
กำหนดโครงการไว้ในแผนพัฒนาท้องถิ่นปีงบประมาณ พ.ศ.2567 จำนวน 16 โครงการ งบประมาณ 11,665,700 บาท ประกอบด้วย แผนงานเคหะและชุมชน จำนวน 13 โครงการ งบประมาณ 11,595,700 บาท แผนงานการเกษตร จำนวน 1 โครงการ งบประมาณ 20,000 บาท และแผนงานสาธารณสุข จำนวน 2 โครงการ งบประมาณ 40,000 บาท

โดยนำไปสู่การปฏิบัติ จำนวน 5 โครงการ งบประมาณ 4,028,640 บาท ได้แก่ แผนงาน เคหะและชุมชน จำนวน 4 โครงการ งบประมาณ 4,008,640 บาท และแผนงานการเกษตร จำนวน 1 โครงการ งบประมาณ 20,000 บาท

เมื่อพิจารณาผลการดำเนินโครงการ พบว่า ดำเนินการได้จริงจำนวน 3 โครงการ งบประมาณ 3,525,270 บาท และเมื่อพิจารณารายแผนงาน พบว่า แผนงานเคหะและชุมชนดำเนินการได้จริง จำนวน 3 โครงการ งบประมาณ 3,525,270 บาท ส่วนแผนงานการเกษตรไม่ได้มีการนำโครงการไปดำเนินการ

ยุทธศาสตร์ที่ 5 การบริหารกิจการบ้านเมืองที่ดีตามหลักธรรมาภิบาลและความมั่นคง
กำหนดโครงการไว้ในแผนพัฒนาท้องถิ่นปีงบประมาณ พ.ศ.2567 จำนวน 154 โครงการ งบประมาณ 258,849,525 บาท ประกอบด้วย แผนงานบริหารงานทั่วไป จำนวน 12 โครงการ งบประมาณ 2,373,000 บาท แผนงานงานการรักษาความสงบภายใน จำนวน 18 โครงการ งบประมาณ 6,495,500 บาท แผนงาน การศึกษา จำนวน 1 โครงการ งบประมาณ 96,000 บาท แผนงานสร้างความเข้มแข็งของชุมชน จำนวน 3 โครงการ งบประมาณ 130,000 บาท และแผนงานอุตสาหกรรมและการโยธา จำนวน 120 โครงการ งบประมาณ 249,454,752 บาท

โดยนำไปสู่การปฏิบัติ จำนวน 34 โครงการ งบประมาณ 9,969,051 บาท ได้แก่ แผนงาน บริหารงานทั่วไป จำนวน 9 โครงการ งบประมาณ 664,000 บาท แผนงานงานการรักษาความสงบภายใน จำนวน 9 โครงการ งบประมาณ 714,500 บาท แผนงานการศึกษา จำนวน 1 โครงการ งบประมาณ 96,000 บาท แผนงานสร้างความเข้มแข็งของชุมชน จำนวน 2 โครงการ งบประมาณ 50,000 บาท และแผนงาน อุตสาหกรรมและการโยธา จำนวน 13 โครงการ งบประมาณ 8,444,551 บาท

เมื่อพิจารณาผลการดำเนินโครงการ พบว่า ดำเนินการได้จริงจำนวน 28 โครงการ งบประมาณ 9,542,454 บาท เมื่อพิจารณารายแผนงาน พบว่า และแผนงานอุตสาหกรรมและการโยธา ดำเนินการได้จริง จำนวน 13 โครงการ งบประมาณ 8,252,000 บาท ต่อมาแผนงานบริหารงานทั่วไป ดำเนินการได้จริง จำนวน 7 โครงการ งบประมาณ 574,498 บาท ต่อมาแผนงานงานการรักษาความสงบ ภายใน จำนวน 5 โครงการ งบประมาณ 595,046 บาท ต่อมาแผนงานสร้างความเข้มแข็งของชุมชน จำนวน 2 โครงการ งบประมาณ 35,570 บาท และแผนงานการศึกษา จำนวน 1 โครงการ งบประมาณ 85,340 บาท

1.6 การประเมินผลความพึงพอใจต่อผลการดำเนินงานของเทศบาลตำบลวานรนิวาสในภาพรวม ปีงบประมาณ พ.ศ.2567

การประเมินความพึงพอใจของประชาชนที่มีต่อผลการดำเนินงานของเทศบาลตำบลวานรนิวาสในภาพรวม เครื่องมือที่ใช้ คือ แบบประเมินความพึงพอใจรวมทั้งสิ้น 100 ชุด จากกลุ่มตัวอย่างที่เป็นประชาชนในเขตเทศบาลตำบลวานรนิวาส และทำการวิเคราะห์ข้อมูลโดยใช้โปรแกรมวิเคราะห์ข้อมูลทางสถิติ IBM SPSS V.27 (IBM SPSS Statistics Base) สรุปผลการวิเคราะห์ข้อมูลได้ดังนี้

ส่วนที่ 1 ข้อมูลทั่วไปของกลุ่มตัวอย่างที่ตอบแบบประเมิน

แบบสอบถามประเมินความพึงพอใจต่อผลการดำเนินงานของเทศบาลตำบลวานรนิวาสในภาพรวม ปีงบประมาณ พ.ศ.2567 โดยเป็นประชาชนมีบ้านพักอาศัยในเขตเทศบาลตำบลวานรนิวาส หรือเป็นผู้ที่ได้รับประโยชน์จากการดำเนินงานของเทศบาลตำบลวานรนิวาส ปัจจัยในการวิเคราะห์ ได้แก่ เพศ อายุ ระดับการศึกษา อาชีพหลัก และชุมชนที่อาศัยอยู่เป็นข้อคำถามแบบตรวจสอบรายการ (Check List) ผลการวิเคราะห์ข้อมูลปรากฏ ดังนี้

ข้อมูลทั่วไปของกลุ่มตัวอย่าง		จำนวนกลุ่มตัวอย่าง (คน)	ร้อยละ
1	เพศ		
	- ชาย	46	46.00
	- หญิง	54	54.00
2	อายุ		
	ต่ำกว่า 11 ปี	0	0.00
	- 11 - 20 ปี	0	0.00
	- 21 - 30 ปี	17	17.00
	- 31 - 40 ปี	42	42.00
	- 41 - 50 ปี	19	19.00
	- 51 - 60 ปี	17	17.00
	- ตั้งแต่ 71 ปีขึ้นไป	0	0.00
3	ระดับการศึกษา		
	- ประถมศึกษาหรืออ่านออกเขียนได้	8	8.00
	- มัธยมศึกษาตอนต้น	17	17.00
	- มัธยมศึกษาตอนปลาย/ปวช./เทียบเท่า	30	30.00
	- อนุปริญญา/ปวส./เทียบเท่า	11	11.00
	- ปริญญาตรี	22	22.00
	- สูงกว่าปริญญาตรี	12	12.00
- อื่น ๆ	0	0.00	
4	อาชีพหลัก		
	- ข้าราชการ/รัฐวิสาหกิจ	20	20.00
	- พนักงานเอกชน	1	1.00
	- ลูกจ้างส่วนราชการ	29	29.00
- ค้าขาย/ธุรกิจส่วนตัว	18	18.00	

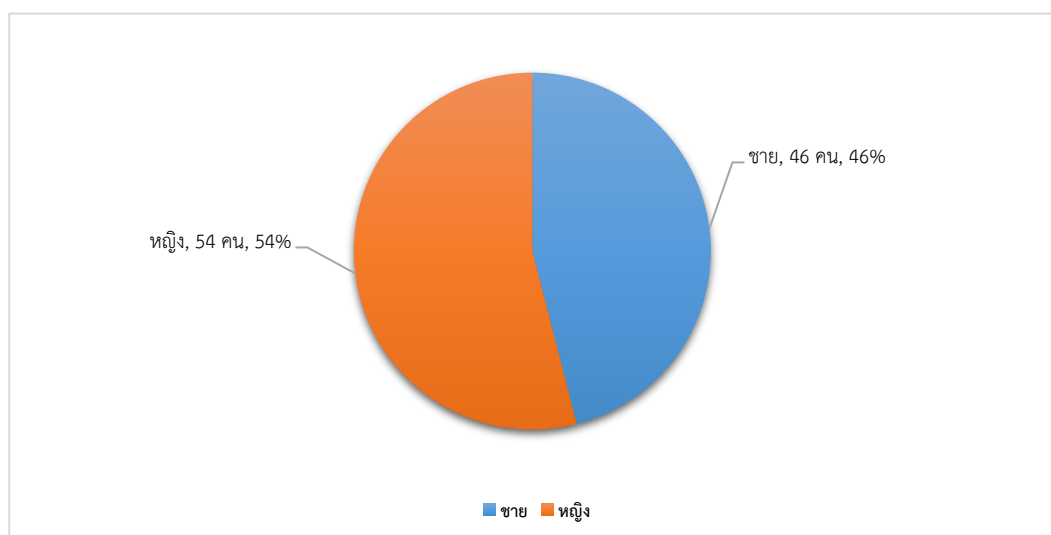
ข้อมูลทั่วไปของกลุ่มตัวอย่าง (ต่อ)		จำนวนกลุ่มตัวอย่าง (คน)	ร้อยละ
4	อาชีพหลัก (ต่อ)		
	- รับจ้าง	10	10.00
	- นักเรียน/นักศึกษา	6	6.00
	- เกษตรกร	13	13.00
	- อื่น ๆ	3	3.00
5	ชุมชน		
	- วัดไตรภูมิ	11	11
	- คลองเตย	9	9.00
	- สร้างเม็ก	10	10.00
	- สะพานทอง	3	3.00
	- หลักเมือง	10	10.00
	- บ.ข.ส.	8	8.00
	- ตลาดสด	8	8.00
	- วัดเสบุญเรือง	5	5.00
	- สนามบิน	3	3.00
	- สนามม้า	6	6.00
	- ศูนย์ราชการ	4	4.00
	- ป่าตัวพัฒนา	15	15.00
	- แหลมทองพัฒนา	8	8.00
	รวมทั้งสิ้น		100

จากตารางข้อมูลทั่วไปของผู้ตอบแบบสอบถาม การวิเคราะห์ข้อมูลใช้โปรแกรมวิเคราะห์ข้อมูลทางสถิติ IBM SPSS V.27 (IBM SPSS Statistics Base) ผลการวิเคราะห์ ดังนี้

1) เพศ

จากผลการวิเคราะห์ข้อมูลกลุ่มตัวอย่าง 100 คน พบว่า กลุ่มตัวอย่างเป็นเพศหญิงมากที่สุด จำนวน 54 คน คิดเป็นร้อยละ 54.00 ของจำนวนกลุ่มตัวอย่างทั้งหมด เป็นเพศชายจำนวน 46 คน คิดเป็นร้อยละ 46.00 คน ของจำนวนกลุ่มตัวอย่างทั้งหมด ตามลำดับ

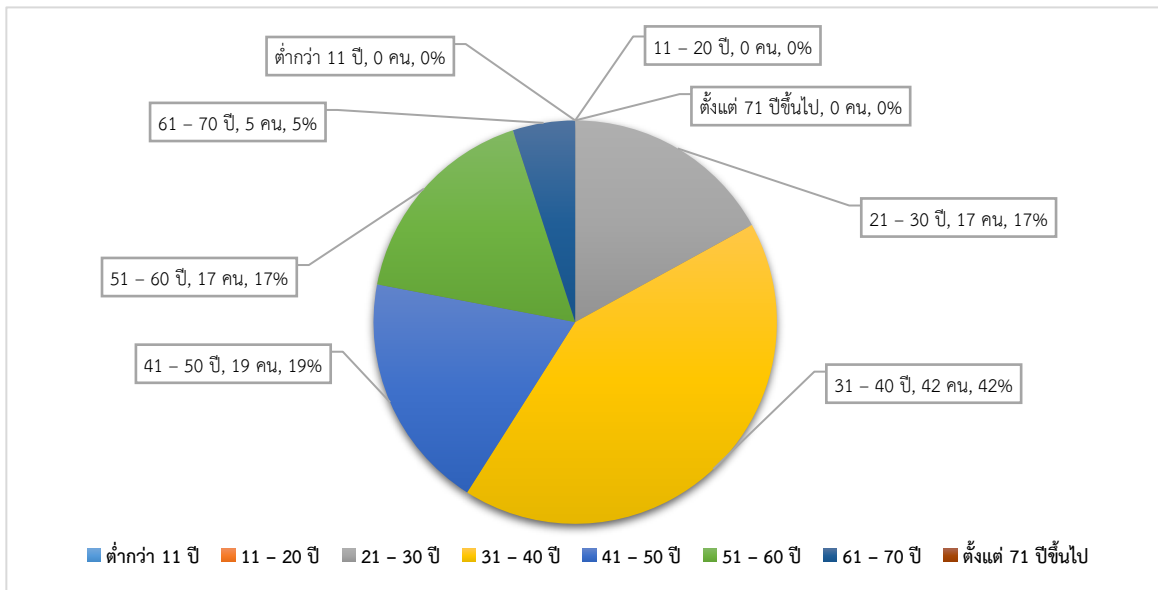
ข้อมูลด้านเพศ



2) อายุ

จากผลการวิเคราะห์ข้อมูลกลุ่มตัวอย่างทั้งหมด 100 คน พบว่า กลุ่มตัวอย่างอยู่ในระหว่าง ช่วงอายุ 31-40 ปี มากที่สุด จำนวน 42 คน คิดเป็นร้อยละ 42.00 ของจำนวนกลุ่มตัวอย่างทั้งหมด รองลงมา ได้แก่ ช่วงอายุ 41-50 ปี จำนวน 19 คน คิดเป็นร้อยละ 19.00 ของจำนวนกลุ่มตัวอย่างทั้งหมด รองลงมา ได้แก่ ช่วงอายุ 21-30 ปี และช่วงอายุ 51-60 ปี จำนวน 17 คน คิดเป็นร้อยละ 17.00 ของจำนวนรองลงมา ได้แก่ ช่วงอายุ 61-70 ปี จำนวน 5 คน คิดเป็นร้อยละ 5.00 ของจำนวนกลุ่มตัวอย่างทั้งหมด ตามลำดับ ส่วนช่วงอายุต่ำกว่า 11 ปี ช่วงอายุ 11-20 ปี และช่วงอายุตั้งแต่ 71 ปีขึ้นไป ไม่มีผู้ตอบแบบประเมิน

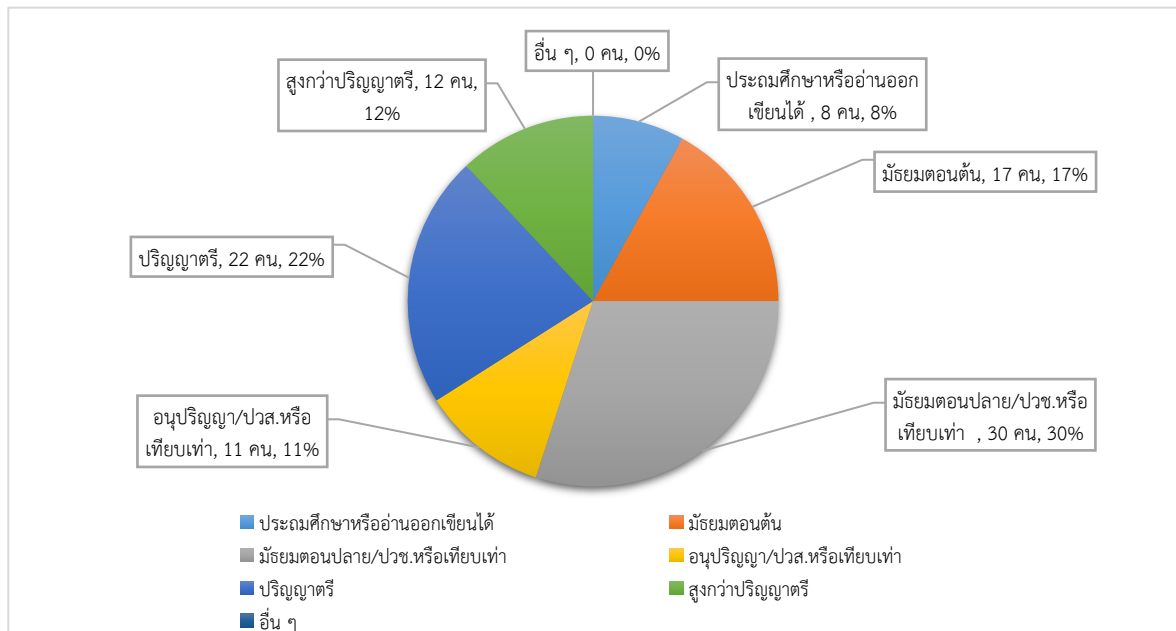
ข้อมูลด้านอายุ



3) ระดับการศึกษา

จากผลการวิเคราะห์ข้อมูลกลุ่มตัวอย่างทั้งหมด 100 คน พบว่า กลุ่มตัวอย่างมีระดับการศึกษาในระดับมัธยมศึกษาตอนปลาย/ปวช.หรือเทียบเท่ามากที่สุด จำนวน 30 คน คิดเป็นร้อยละ 30.00 ของจำนวนกลุ่มตัวอย่างทั้งหมด รองลงมา ได้แก่ ระดับปริญญาตรี จำนวน 22 คน คิดเป็นร้อยละ 22.00 ของจำนวนกลุ่มตัวอย่างทั้งหมด รองลงมา ได้แก่ ระดับมัธยมศึกษาตอนต้น จำนวน 17 คน คิดเป็นร้อยละ 14.00 ของจำนวนกลุ่มตัวอย่างทั้งหมด รองลงมา ได้แก่ สูงกว่าระดับปริญญาตรี จำนวน 12 คน คิดเป็นร้อยละ 12.00 ของจำนวนกลุ่มตัวอย่างทั้งหมด รองลงมา ได้แก่ อนุปริญญา/ปวส.หรือเทียบเท่า จำนวน 11 คน คิดเป็นร้อยละ 11.00 ของจำนวนกลุ่มตัวอย่างทั้งหมด รองลงมา ได้แก่ อนุปริญญา/ปวส.หรือเทียบเท่า จำนวน 11 คน คิดเป็นร้อยละ 11.00 ของจำนวนกลุ่มตัวอย่างทั้งหมด รองลงมา ได้แก่ ประถมศึกษาหรืออ่านออกเขียนได้ จำนวน 8 คน คิดเป็นร้อยละ 8.00 ของจำนวนกลุ่มตัวอย่างทั้งหมด ตามลำดับ ส่วนระดับการศึกษาอื่น ๆ ไม่มีผู้ตอบแบบประเมิน

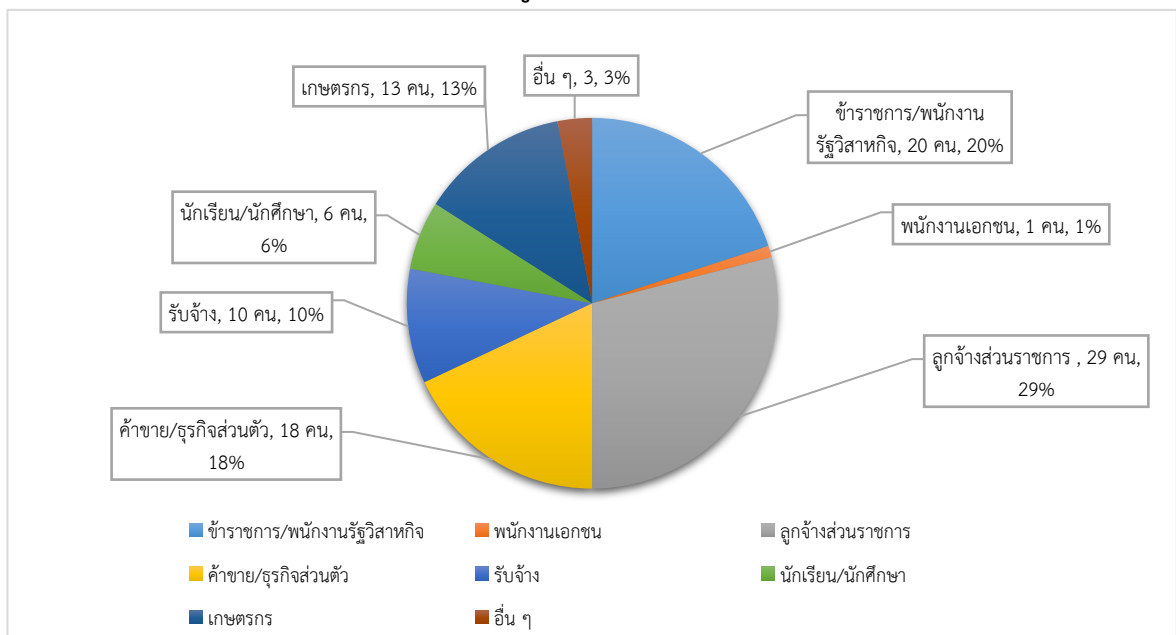
ข้อมูลด้านระดับการศึกษา



4) อาชีพหลัก

จากผลการวิเคราะห์ข้อมูลกลุ่มตัวอย่างทั้งหมด 100 คน พบว่า ประกอบอาชีพลูกจ้างส่วนราชการมากที่สุด จำนวน 29 คน คิดเป็นร้อยละ 29.00 ของจำนวนกลุ่มตัวอย่างทั้งหมด รองลงมา ได้แก่ อาชีพข้าราชการ/พนักงานรัฐวิสาหกิจ จำนวน 20 คน คิดเป็นร้อยละ 20.00 ของจำนวนกลุ่มตัวอย่างทั้งหมด รองลงมา ได้แก่ อาชีพค้าขาย จำนวน 18 คน คิดเป็นร้อยละ 18.00 ของจำนวนกลุ่มตัวอย่างทั้งหมด รองลงมา ได้แก่ อาชีพเกษตรกร จำนวน 13 คน คิดเป็นร้อยละ 13.00 ของจำนวนกลุ่มตัวอย่างทั้งหมด รองลงมา ได้แก่ อาชีพรับจ้าง จำนวน 10 คน คิดเป็นร้อยละ 10.00 ของจำนวนกลุ่มตัวอย่างทั้งหมด รองลงมา ได้แก่ อาชีพนักเรียน/นักศึกษา จำนวน 6 คน คิดเป็นร้อยละ 6.00 ของจำนวนกลุ่มตัวอย่างทั้งหมด รองลงมา ได้แก่ อาชีพอื่น ๆ จำนวน 3 คน คิดเป็นร้อยละ 3.00 ของจำนวนกลุ่มตัวอย่างทั้งหมด และลำดับสุดท้าย ได้แก่ อาชีพพนักงานเอกชน จำนวน 1 คน คิดเป็นร้อยละ 1.00 ของจำนวนกลุ่มตัวอย่างทั้งหมด

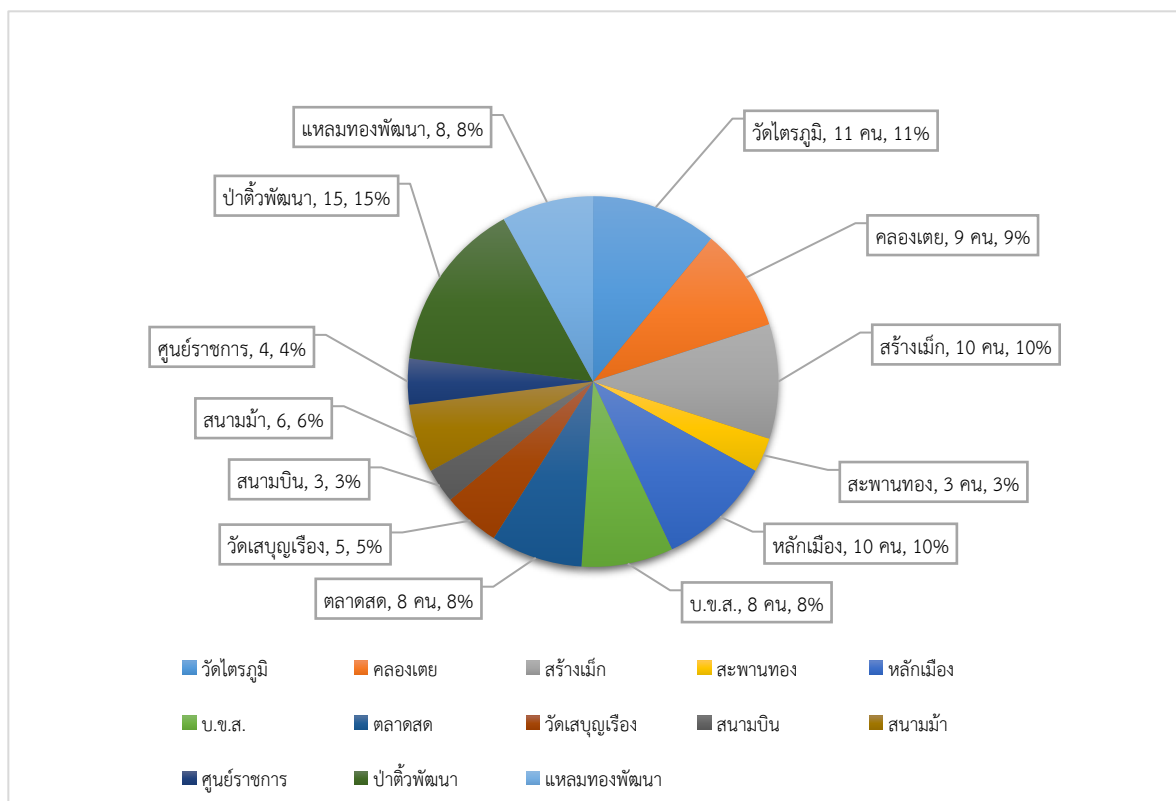
ข้อมูลด้านอาชีพ



5) ชุมชน

จากผลการวิเคราะห์ข้อมูลกลุ่มตัวอย่างทั้งหมด 100 คน พบว่า อาศัยอยู่ในชุมชนป่าดู้พัฒนา มากที่สุด จำนวน 15 คน คิดเป็นร้อยละ 15.00 ของจำนวนกลุ่มตัวอย่างทั้งหมด รองลงมาอาศัยอยู่ในชุมชนวัด ไตรภูมิ จำนวน 11 คน คิดเป็นร้อยละ 11.00 ของจำนวนกลุ่มตัวอย่างทั้งหมด รองลงมาอาศัยอยู่ในชุมชนสร้าง เม็ก จำนวน 10 คน คิดเป็นร้อยละ 10.00 ของจำนวนกลุ่มตัวอย่างทั้งหมด รองลงมาอาศัยอยู่ในชุมชน คลองเตย จำนวน 9 คน คิดเป็นร้อยละ 9.00 ของจำนวนกลุ่มตัวอย่างทั้งหมด รองลงมาอาศัยอยู่ในชุมชน บ.ข.ส. ชุมชนตลาดสด และชุมชนแหลมทองพัฒนา จำนวน 8 คน คิดเป็นร้อยละ 8.00 ของจำนวน กลุ่มตัวอย่างทั้งหมด รองลงมาอาศัยอยู่ในชุมชนสนามม้า จำนวน 6 คน คิดเป็นร้อยละ 6.00 ของจำนวน กลุ่มตัวอย่างทั้งหมด รองลงมาอาศัยอยู่ในชุมชนวัดเสบุญเรือง จำนวน 5 คน คิดเป็นร้อยละ 5.00 ของจำนวน กลุ่มตัวอย่างทั้งหมด และลำดับสุดท้าย ได้แก่ ชุมชนศูนย์ราชการและชุมชนสะพานทอง จำนวน 3 คน คิดเป็น ร้อยละ 3.00 ของจำนวนกลุ่มตัวอย่างทั้งหมด

ข้อมูลชุมชน



ส่วนที่ 2 ประเภทบริการสาธารณะที่เคยรับบริการ

ผลการวิเคราะห์ข้อมูลการเคยเข้ารับบริการจากกลุ่มตัวอย่างทั้งหมด 100 คน

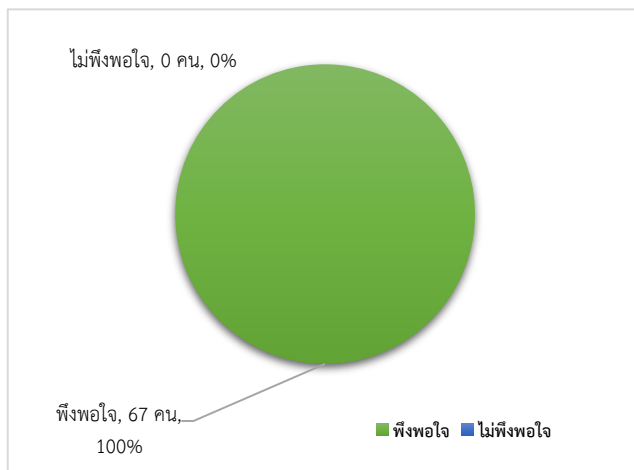
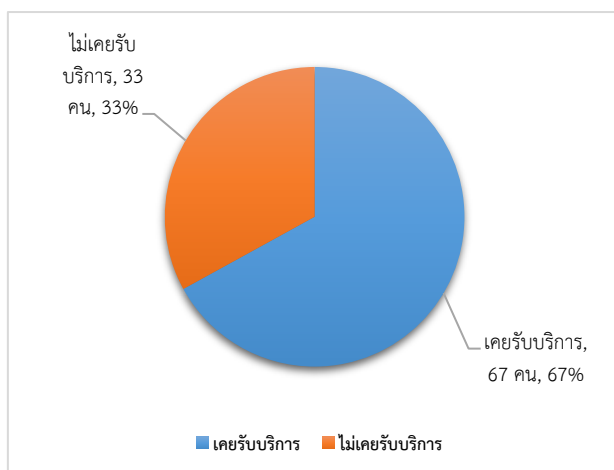
ผลปรากฏดังนี้

ประเภทงานที่เคยรับบริการ	จำนวน กลุ่ม ตัวอย่าง ที่เคยรับ บริการ (คน)	ร้อยละ ของ กลุ่ม ตัวอย่าง ที่เคยรับ บริการ	จำนวน กลุ่ม ตัวอย่าง ที่ไม่เคย รับบริการ (คน)	ร้อยละ ของกลุ่ม ตัวอย่างที่ ไม่เคยรับ บริการ	จำนวนความพึง พอใจของกลุ่ม ตัวอย่าง ที่เคยรับบริการ (คน)		ร้อยละความพึง พอใจของ กลุ่มตัวอย่าง ที่เคยรับบริการ	
					พอใจ	ไม่ พึงพอใจ	พอใจ	ไม่ พึงพอใจ
1.การชำระภาษีประเภทต่าง ๆ	67	67.00	33	33.00	67	0	100.00	0.00
2.การลงทะเบียนและยื่นขอรับ เงินเบี้ยคนพิการ/ผู้สูงอายุ/ ผู้ป่วยเอดส์/เงินอุดหนุนเพื่อ ดูแลเด็กแรกเกิด/เงิน สงเคราะห์ค่าจัดการงานศพ ผู้สูงอายุ	82	82.00	18	18.00	81	81.00	98.78	1.22
3.การขอใบอนุญาต หรือการ ขอต่อใบอนุญาตต่าง ๆ เช่น ใบอนุญาตก่อสร้าง รื้อถอน ปรับเปลี่ยนอาคาร ใบอนุญาตประกอบกิจการ แจ้งถมดิน	77	77.00	23	23.00	76	76.00	98.70	1.30
4.งานบริการโครงสร้างพื้นฐาน ที่เกี่ยวข้องกับ								
4.1 ไฟฟ้าสาธารณะ	99	99.00	1	1.00	99	0	100.00	0.00
4.2 ถนน ทางเดิน และทางเท้า	98	98.00	2	2.00	97	1	98.98	1.02
4.3 การขนส่งสาธารณะ	100	100.00	0	0.00	100	0	100.00	0.00
4.4 ตลาด	100	100.00	0	0.00	100	0	100.00	0.00
4.5 สถานที่พักผ่อนหย่อนใจ สนามกีฬาสวนสาธารณะ	97	97.00	3	3.00	95	2	97.94	2.06
4.6 การจัดการที่อยู่อาศัย	99	99.00	1	1.00	97	2	97.98	2.02
4.7 งานสาธารณสุขและ สิ่งแวดล้อม เช่น การเก็บ ขนขยะ การขออนุญาตใช้ เสียง การกำจัดขยะมูล ฝอยและสิ่งปฏิกูล การ สาธารณสุขและการ ป้องกันโรค (การฉีดพ่น ป้องกันไข้เลือดออก งาน ป้องกันการติดเชื้อโควิด 2019 การฉีดวัคซีน ป้องกันโรคต่าง ๆ)	96	96.00	4	4.00	92	4	95.83	4.17

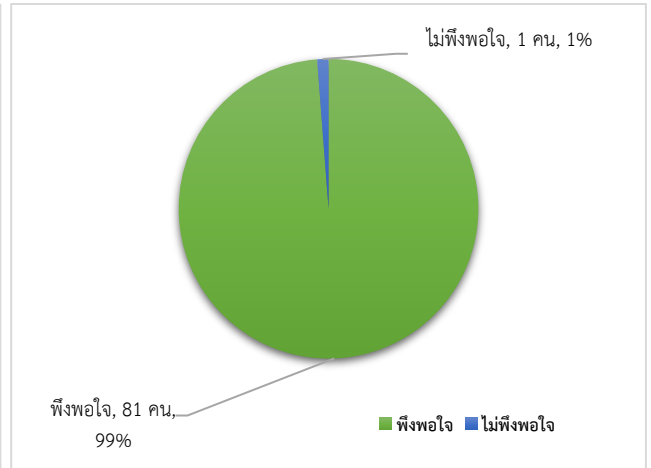
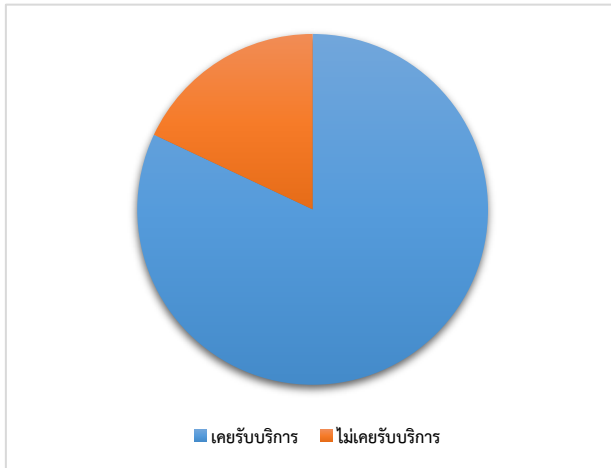
ประเภทงานที่เคยรับบริการ	จำนวนกลุ่มตัวอย่างที่เคยรับบริการ (คน)	ร้อยละของกลุ่มตัวอย่างที่เคยรับบริการ	จำนวนกลุ่มตัวอย่างที่ไม่เคยรับบริการ (คน)	ร้อยละของกลุ่มตัวอย่างที่ไม่เคยรับบริการ	จำนวนความพึงพอใจของกลุ่มตัวอย่างที่เคยรับบริการ(คน)		ร้อยละความพึงพอใจของกลุ่มตัวอย่างที่เคยรับบริการ	
					พอใจ	ไม่พึงพอใจ	พอใจ	ไม่พึงพอใจ
4.8 งานการป้องกันและบรรเทาสาธารณภัย	93	93.00	7	7.00	93	0	100.00	0.00
4.9 การรักษาความปลอดภัยและความสงบเรียบร้อย	99	1	99.00	1.00	98	1	98.99	1.01
4.10 การส่งเสริมศิลปวัฒนธรรม ประเพณี ศาสนา และภูมิปัญญา	98	98.00	2	2.00	98	0	100.00	0.00
5.งานทะเบียนราษฎร	91	91.00	9	9.00	91	0	100.00	0.00
6.งานการศึกษา เช่น การติดต่อเกี่ยวกับศูนย์พัฒนาเด็กเล็ก การติดต่อเกี่ยวกับโรงเรียนในสังกัดองค์กรปกครองส่วนท้องถิ่น การติดต่อรับเอกสารหลักฐานทางการศึกษา	95	95.00	5	5.00	95	0	100.00	0.00
7.เรื่องร้องทุกข์/ร้องเรียนต่าง ๆ	99	99.00	1	1.00	99	0	100.00	0.00
8.งานบริการอื่น ๆ เช่น บริการเดินที่ โต๊ะ เก้าอี้ เป็นต้น	99	99.00	1	1.00	99	0	100.00	0.00

จากตารางข้อมูลประเภทบริการที่เคยรับบริการของกลุ่มตัวอย่างจำนวน 100 คน วิเคราะห์ข้อมูลใช้โปรแกรมวิเคราะห์ข้อมูลทางสถิติ IBM SPSS V.27 (IBM SPSS Statistics Base) ผลการวิเคราะห์ ดังนี้

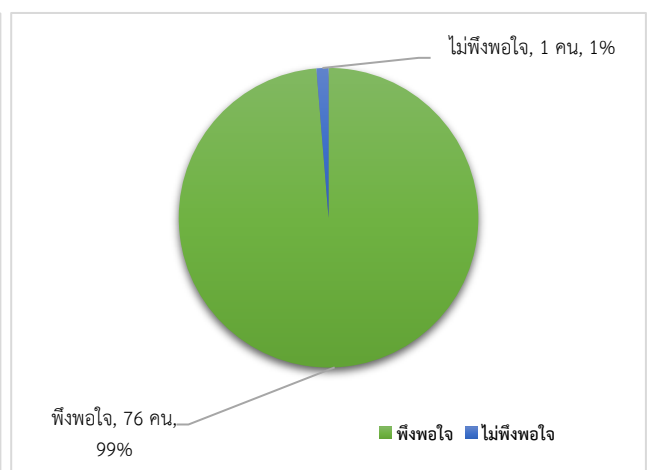
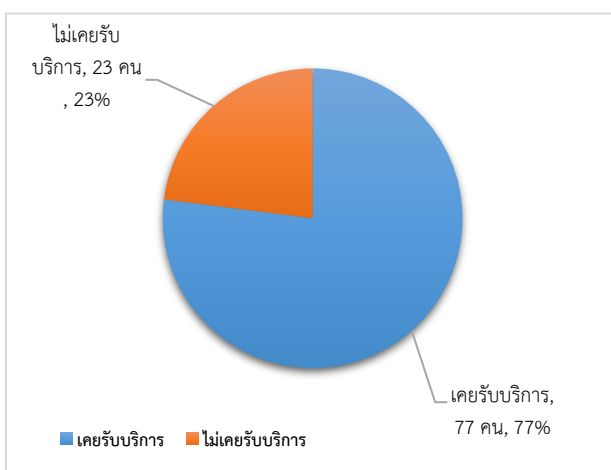
1) การชำระภาษีประเภทต่าง ๆ พบว่า กลุ่มตัวอย่างส่วนใหญ่เคยเข้ารับบริการ จำนวน 67 คน คิดเป็นร้อยละ 67.00 ของจำนวนกลุ่มตัวอย่างทั้งหมด และไม่เคยเข้ารับบริการ จำนวน 33 คน คิดเป็นร้อยละ 33.00 ของจำนวนกลุ่มตัวอย่างทั้งหมด กลุ่มตัวอย่างที่เคยรับบริการมีความพึงพอใจต่อการให้บริการ จำนวน 67 คน คิดเป็นร้อยละ 100.00 ของจำนวนกลุ่มตัวอย่างทั้งหมดที่เคยรับบริการ และไม่มีกลุ่มตัวอย่างที่เคยรับบริการคนใดที่ไม่พึงพอใจต่อการให้บริการ



2) การลงทะเบียนและยื่นขอรับเงินเบี้ยคนพิการ/ผู้สูงอายุ/ผู้ป่วยเอดส์/เงินอุดหนุนเพื่อดูแลเด็กแรกเกิด/เงินสงเคราะห์ค่าจัดการงานศพผู้สูงอายุ พบว่า กลุ่มตัวอย่างส่วนใหญ่เคยเข้ารับบริการจำนวน 82 คน คิดเป็นร้อยละ 82.00 ของจำนวนกลุ่มตัวอย่างทั้งหมด และไม่เคยเข้ารับบริการจำนวน 18 คน คิดเป็นร้อยละ 18.00 ของจำนวนกลุ่มตัวอย่างทั้งหมด กลุ่มตัวอย่างที่เคยรับบริการ ส่วนใหญ่มีความพึงพอใจต่อการให้บริการ จำนวน 81 คน คิดเป็นร้อยละ 98.78 ของจำนวนกลุ่มตัวอย่างทั้งหมดที่เคยรับบริการ และไม่พึงพอใจต่อการให้บริการ จำนวน 1 คน คิดเป็นร้อยละ 1.22 ของจำนวนกลุ่มตัวอย่างทั้งหมดที่เคยรับบริการ

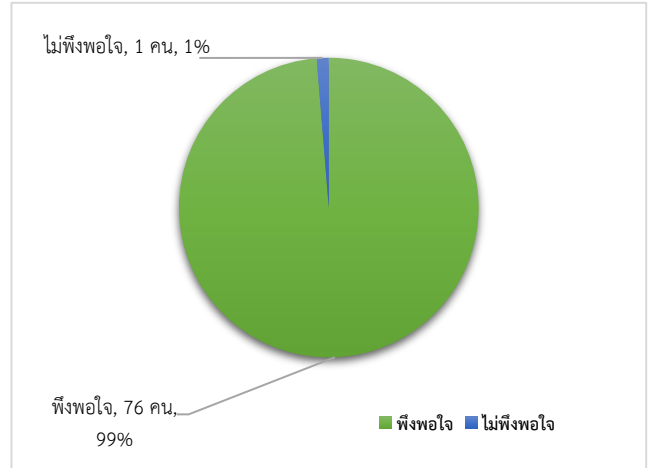
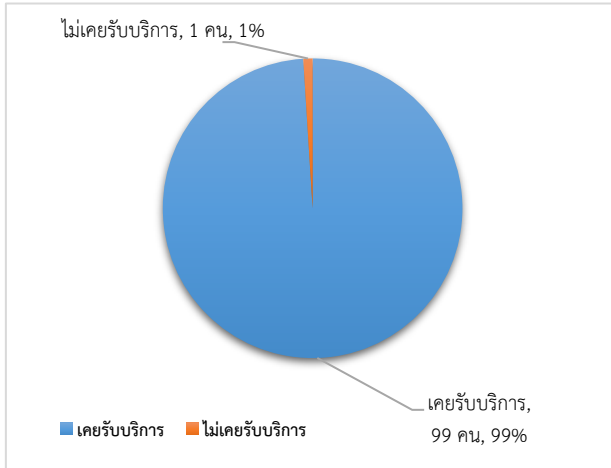


3) การขอใบอนุญาต หรือการขอต่อใบอนุญาตต่าง ๆ เช่น ใบอนุญาตก่อสร้าง รื้อถอน ปรับเปลี่ยนอาคาร ใบอนุญาตประกอบกิจการ แจ็งถมดิน พบว่า กลุ่มตัวอย่างส่วนใหญ่เคยเข้ารับบริการจำนวน 77 คน คิดเป็นร้อยละ 77.00 ของจำนวนกลุ่มตัวอย่างทั้งหมด และไม่เคยเข้ารับบริการจำนวน 23 คน คิดเป็นร้อยละ 23.00 ของจำนวนกลุ่มตัวอย่างทั้งหมด กลุ่มตัวอย่างที่เคยรับบริการ ส่วนใหญ่พึงพอใจต่อการให้บริการ จำนวน 76 คน คิดเป็นร้อยละ 98.70 ของจำนวนกลุ่มตัวอย่างทั้งหมดที่เคยรับบริการ และไม่พึงพอใจต่อการให้บริการจำนวน 1 คน คิดเป็นร้อยละ 1.30 ของจำนวนกลุ่มตัวอย่างทั้งหมดที่เคยรับบริการ

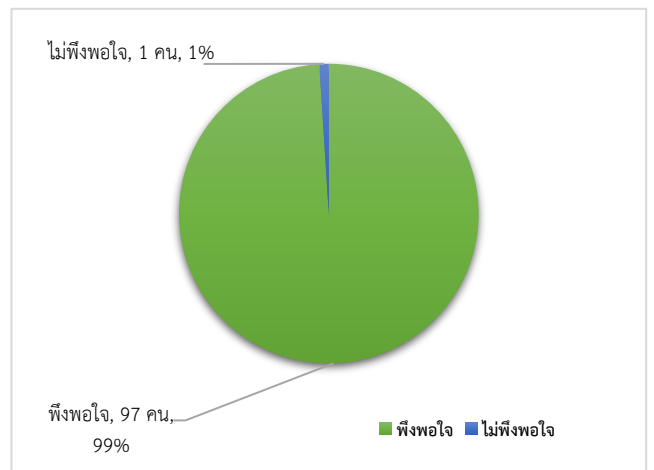
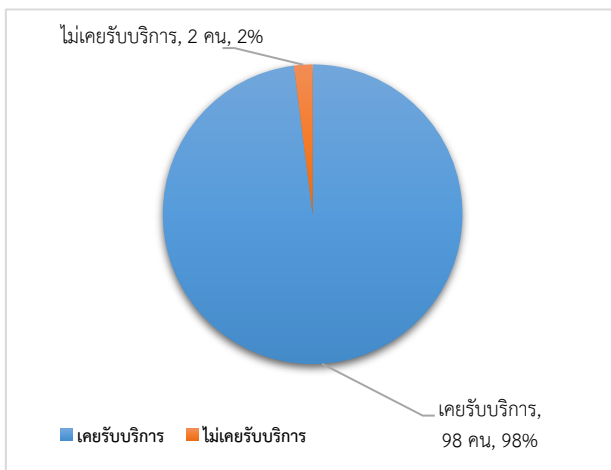


4) งานบริการโครงสร้างพื้นฐาน แบ่งเป็น

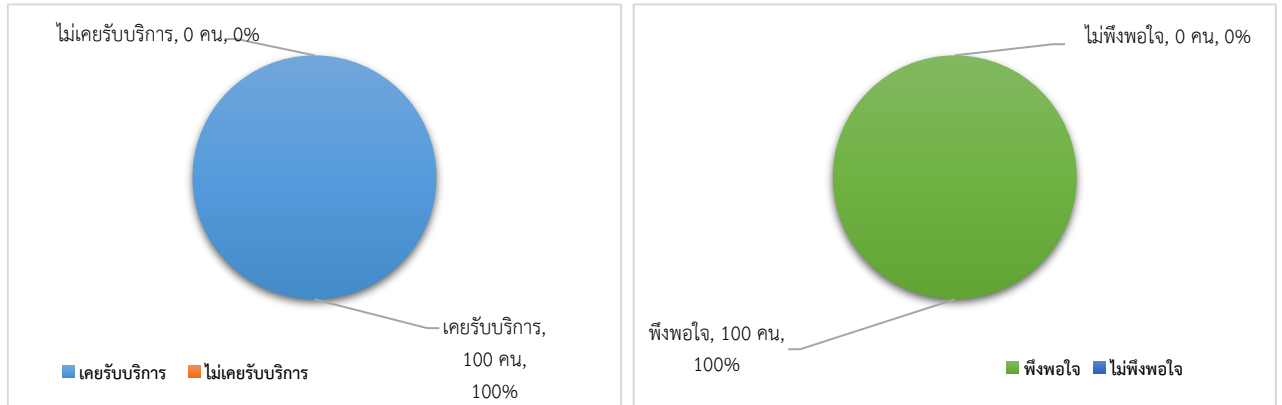
4.1) ไฟฟ้าสาธารณะ พบว่า กลุ่มตัวอย่างส่วนใหญ่เคยเข้ารับบริการจำนวน 99 คน คิดเป็นร้อยละ 99.00 ของจำนวนกลุ่มตัวอย่างทั้งหมด และไม่เคยเข้ารับบริการจำนวน 1 คน คิดเป็นร้อยละ 1.00 ของจำนวนกลุ่มตัวอย่างทั้งหมด กลุ่มตัวอย่างที่เคยรับบริการ ส่วนใหญ่มีความพึงพอใจต่อการให้บริการจำนวน 99 คน คิดเป็นร้อยละ 100.00 ของจำนวนกลุ่มตัวอย่างทั้งหมดที่เคยรับบริการ และไม่มีกลุ่มตัวอย่างที่เคยรับบริการคนใดที่ไม่พึงพอใจต่อการให้บริการ




4.2) ถนน ทางเดิน และทางเท้า พบว่า กลุ่มตัวอย่างส่วนใหญ่เคยเข้ารับบริการจำนวน 98 คน คิดเป็นร้อยละ 98.00 ของจำนวนกลุ่มตัวอย่างทั้งหมด และไม่เคยเข้ารับบริการจำนวน 2 คน คิดเป็น ร้อยละ 2.00 ของจำนวนกลุ่มตัวอย่างทั้งหมด กลุ่มตัวอย่างที่เคยรับบริการ ส่วนใหญ่มีความพึงพอใจต่อการให้บริการ จำนวน 97 คน คิดเป็นร้อยละ 98.98 ของจำนวนกลุ่มตัวอย่างทั้งหมดที่เคยรับบริการ และไม่พึงพอใจต่อการให้บริการ จำนวน 1 คน คิดเป็นร้อยละ 1.02 ของจำนวนกลุ่มตัวอย่างทั้งหมดที่เคยรับบริการ



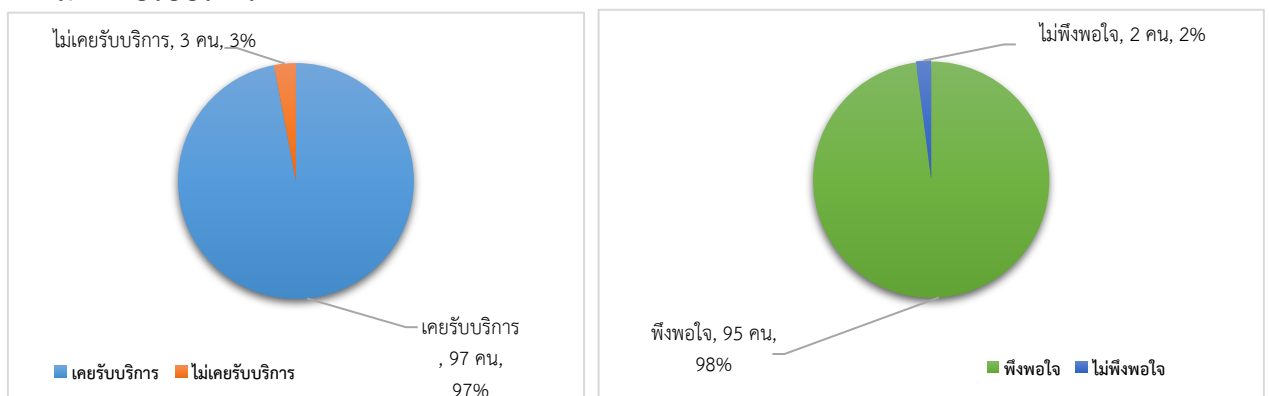
4.3) การขนส่งสาธารณะ พบว่า กลุ่มตัวอย่างเคยเข้ารับบริการทั้งหมดจำนวน 100 คน คิดเป็นร้อยละ 100.00 ของจำนวนกลุ่มตัวอย่างทั้งหมด กลุ่มตัวอย่างมีความพึงพอใจต่อการให้บริการทั้งหมด จำนวน 100 คน คิดเป็นร้อยละ 100.00 ของจำนวนกลุ่มตัวอย่างทั้งหมดที่เคยรับบริการ และไม่มีกลุ่มตัวอย่างที่เคยรับบริการคนใดที่ไม่พึงพอใจต่อการให้บริการ



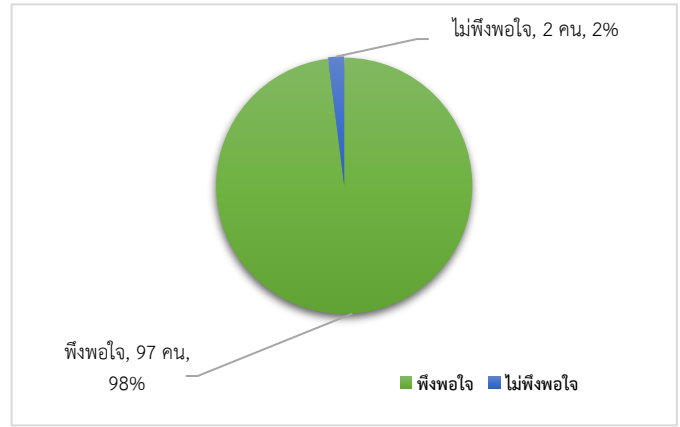
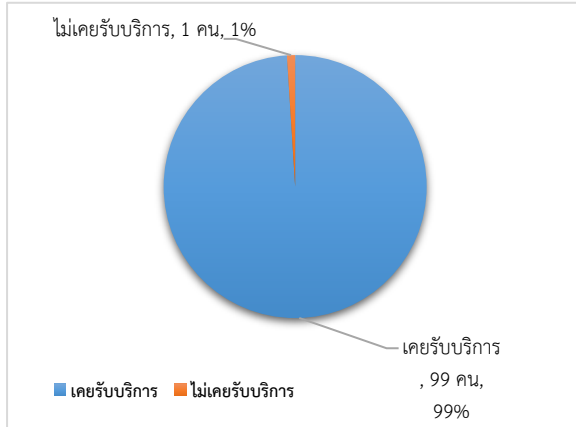
4.4) ตลาด พบว่า กลุ่มตัวอย่างเคยเข้ารับบริการทั้งหมดจำนวน 100 คน คิดเป็นร้อยละ 100.00 ของจำนวนกลุ่มตัวอย่างทั้งหมด กลุ่มตัวอย่างที่เคยเข้ารับบริการมีความพึงพอใจต่อการให้บริการทั้งหมด จำนวน 100 คน คิดเป็นร้อยละ 100.00 ของจำนวนกลุ่มตัวอย่างทั้งหมดที่เคยรับบริการ และไม่มีกลุ่มตัวอย่างที่เคยรับบริการคนใดที่ไม่พึงพอใจต่อการให้บริการ



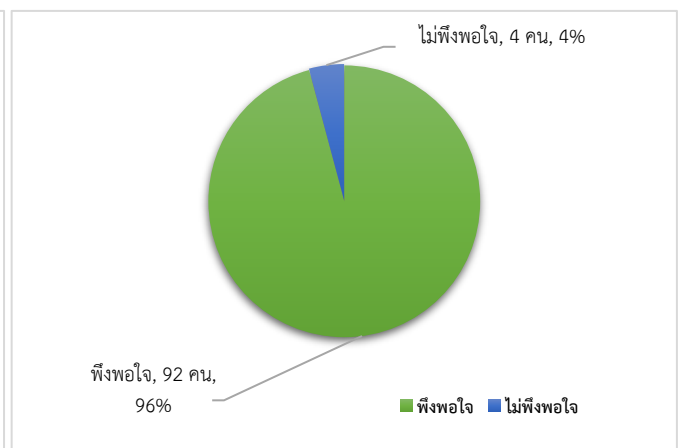
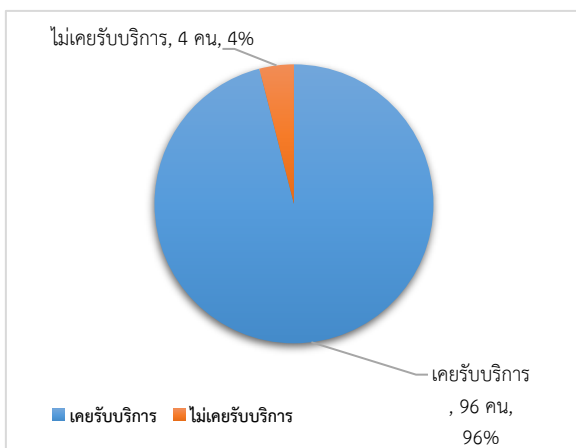
4.5) สถานที่พักผ่อนหย่อนใจ สยามกีฬา สวนสาธารณะ พบว่า กลุ่มตัวอย่างส่วนใหญ่เคยเข้ารับบริการ จำนวน 97 คน คิดเป็นร้อยละ 97.00 ของจำนวนกลุ่มตัวอย่างทั้งหมด และไม่เคยเข้ารับบริการ จำนวน 3 คน คิดเป็น ร้อยละ 3.00 ของจำนวนกลุ่มตัวอย่างทั้งหมด กลุ่มตัวอย่างที่เคยรับบริการส่วนใหญ่ มีความพึงพอใจต่อการให้บริการ จำนวน 95 คน คิดเป็นร้อยละ 97.94 ของจำนวนกลุ่มตัวอย่างทั้งหมดที่เคยรับบริการ และไม่พึงพอใจต่อการให้บริการ จำนวน 2 คน คิดเป็นร้อยละ 2.06 ของจำนวนกลุ่มตัวอย่างทั้งหมดที่เคยรับบริการ




4.6) การจัดการที่อยู่อาศัย พบว่า กลุ่มตัวอย่างส่วนใหญ่เคยเข้ารับบริการจำนวน 99 คน คิดเป็นร้อยละ 99.00 ของจำนวนกลุ่มตัวอย่างทั้งหมด และไม่เคยเข้ารับบริการจำนวน 1 คน คิดเป็นร้อยละ 1.00 ของจำนวนกลุ่มตัวอย่างทั้งหมด กลุ่มตัวอย่างที่เคยรับบริการส่วนใหญ่มีความพึงพอใจต่อการให้บริการ จำนวน 97 คน คิดเป็นร้อยละ 97.98 ของจำนวนกลุ่มตัวอย่างทั้งหมดที่เคยรับบริการ และไม่พึงพอใจต่อการให้บริการ จำนวน 2 คนคิดเป็นร้อยละ 2.02 ของจำนวนกลุ่มตัวอย่างทั้งหมดที่เคยรับบริการ




4.7) งานสาธารณสุขและสิ่งแวดล้อม เช่น การเก็บขนขยะ การขออนุญาตใช้เสียง การกำจัดขยะมูลฝอยและสิ่งปฏิกูล การสาธารณสุขและการป้องกันโรค (การฉีดพ่นป้องกันไข้เลือดออก งานป้องกันการติดเชื้อโควิด 2019 การฉีดวัคซีนป้องกันโรคต่าง ๆ) พบว่า กลุ่มตัวอย่างส่วนใหญ่เคยเข้ารับบริการจำนวน 96 คน คิดเป็นร้อยละ 96.00 ของจำนวนกลุ่มตัวอย่างทั้งหมด และไม่เคยเข้ารับบริการจำนวน 4 คน คิดเป็น ร้อยละ 4.00 ของจำนวนกลุ่มตัวอย่างทั้งหมด กลุ่มตัวอย่างที่เคยรับบริการ ส่วนใหญ่มีความพึงพอใจต่อการให้บริการ จำนวน 92 คน คิดเป็นร้อยละ 95.83 ของจำนวนกลุ่มตัวอย่างทั้งหมดที่เคยรับบริการ และไม่พึงพอใจต่อการให้บริการ จำนวน 4 คน คิดเป็นร้อยละ 4.17 ของจำนวนกลุ่มตัวอย่างทั้งหมดที่เคยรับบริการ



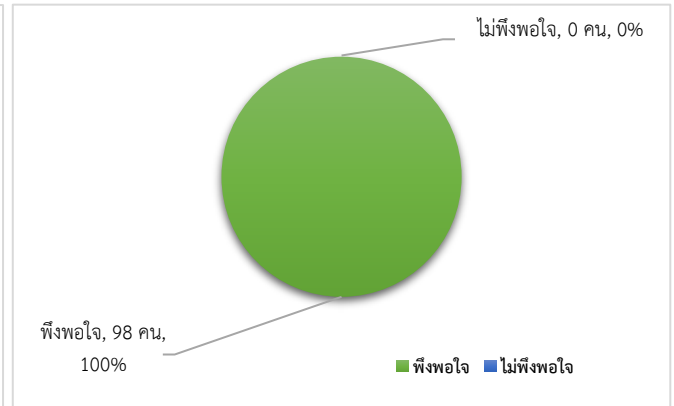
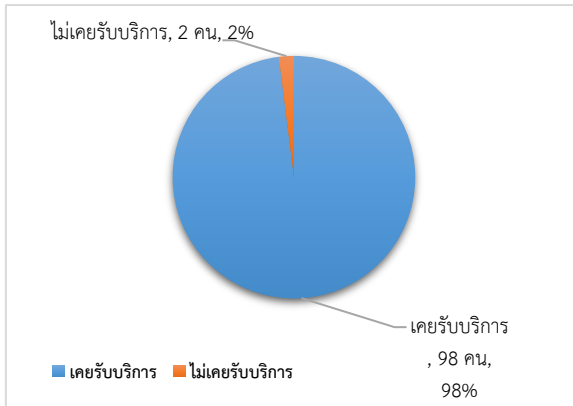
4.8) งานการป้องกันและบรรเทาสาธารณภัย พบว่า กลุ่มตัวอย่างส่วนใหญ่เคยเข้ารับบริการจำนวน 93 คน คิดเป็นร้อยละ 93.00 ของจำนวนกลุ่มตัวอย่างทั้งหมด และไม่เคยเข้ารับบริการจำนวน 7 คน คิดเป็น ร้อยละ 7.00 ของจำนวนกลุ่มตัวอย่างทั้งหมด กลุ่มตัวอย่างที่เคยรับบริการทั้งหมดมีความพึงพอใจต่อการให้บริการ จำนวน 93 คน คิดเป็นร้อยละ 100.00 ของจำนวนกลุ่มตัวอย่างทั้งหมดที่เคยรับบริการ และไม่มีกลุ่มตัวอย่างที่เคยรับบริการคนใดที่ไม่พึงพอใจต่อการให้บริการ



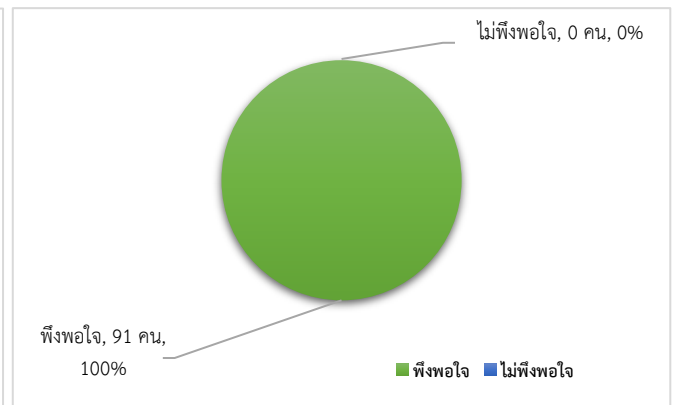
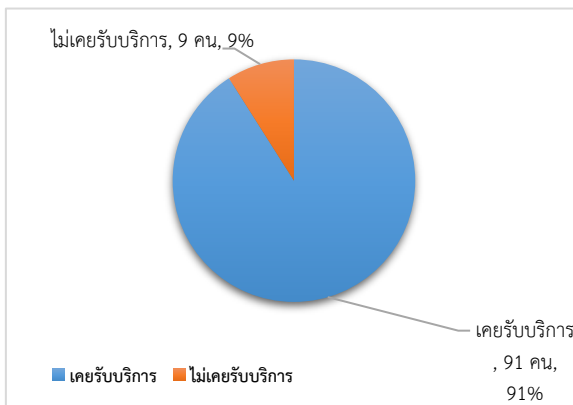
4.9) การรักษาความปลอดภัยและความสงบเรียบร้อย พบว่า กลุ่มตัวอย่างส่วนใหญ่เคยเข้ารับบริการจำนวน 99 คน คิดเป็นร้อยละ 99.00 ของจำนวนกลุ่มตัวอย่างทั้งหมด และไม่เคยเข้ารับบริการจำนวน 1 คน คิดเป็น ร้อยละ 1.00 ของจำนวนกลุ่มตัวอย่างทั้งหมด กลุ่มตัวอย่างที่เคยรับบริการ ส่วนใหญ่มีความพึงพอใจต่อการให้บริการ จำนวน 98 คน คิดเป็นร้อยละ 98.99 ของจำนวนกลุ่มตัวอย่างทั้งหมดที่เคยรับบริการ และไม่พึงพอใจต่อการให้บริการ จำนวน 1 คน คิดเป็นร้อยละ 1.01 ของจำนวนกลุ่มตัวอย่างทั้งหมดที่เคยรับบริการ



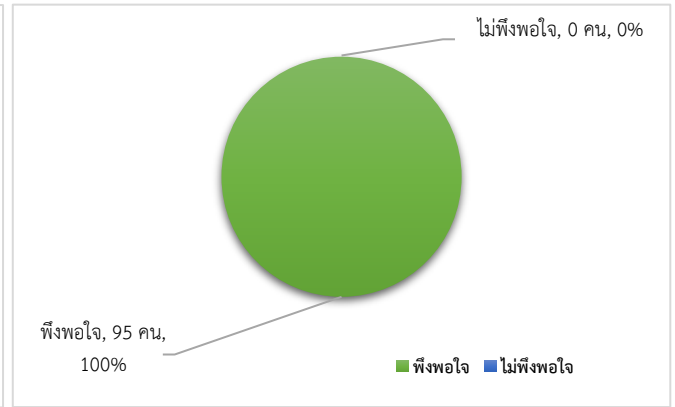
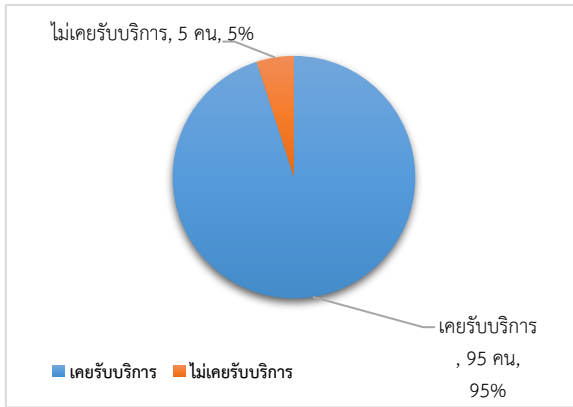
4.10) การส่งเสริมศิลปะ วัฒนธรรม ประเพณี ศาสนา และภูมิปัญญา พบว่า กลุ่มตัวอย่างส่วนใหญ่เคยเข้ารับบริการจำนวน 98 คน คิดเป็นร้อยละ 98.00 ของจำนวนกลุ่มตัวอย่างทั้งหมด และไม่เคยเข้ารับบริการจำนวน 2 คน คิดเป็น ร้อยละ 2.00 ของจำนวนกลุ่มตัวอย่างทั้งหมด กลุ่มตัวอย่างที่เคยรับบริการมีความพึงพอใจต่อการให้บริการ จำนวน 98 คน คิดเป็นร้อยละ 100.00 ของจำนวนกลุ่มตัวอย่างทั้งหมดที่เคยรับบริการ และไม่มีกลุ่มตัวอย่างที่เคยรับบริการคนใดที่ไม่พึงพอใจต่อการให้บริการ



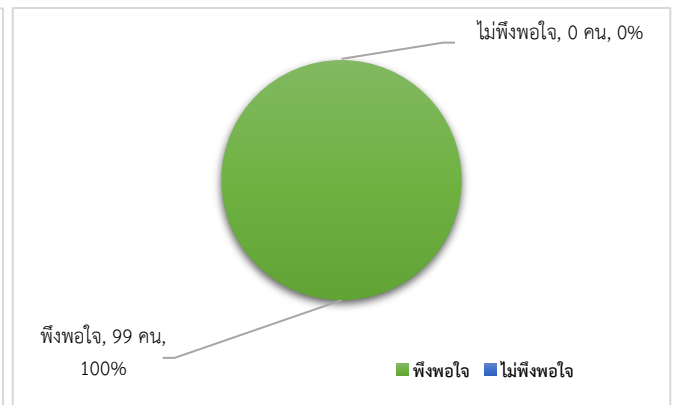
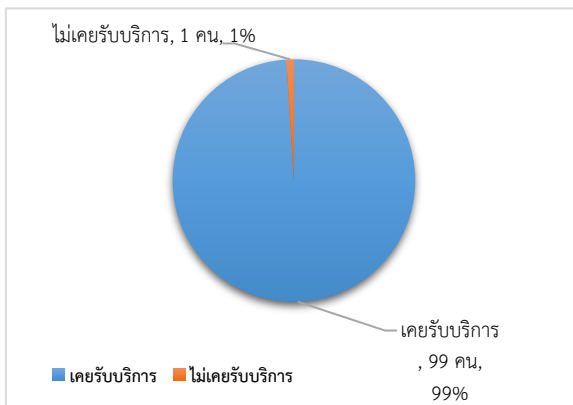
5) งานทะเบียนราษฎร พบว่า กลุ่มตัวอย่างส่วนใหญ่เคยเข้ารับบริการจำนวน 91 คน คิดเป็นร้อยละ 91.00 ของจำนวนกลุ่มตัวอย่างทั้งหมด และไม่เคยเข้ารับบริการจำนวน 9 คน คิดเป็น ร้อยละ 9.00 ของจำนวนกลุ่มตัวอย่างทั้งหมด กลุ่มตัวอย่างที่เคยรับบริการมีความพึงพอใจต่อการให้บริการ จำนวน 91 คน คิดเป็นร้อยละ 100.00 ของจำนวนกลุ่มตัวอย่างทั้งหมดที่เคยรับบริการ และไม่มีกลุ่มตัวอย่างที่เคยรับบริการคนใดที่ไม่พึงพอใจต่อการให้บริการ




6) งานการศึกษา เช่น การติดต่อเกี่ยวกับศูนย์พัฒนาเด็กเล็ก การติดต่อเกี่ยวกับโรงเรียนในสังกัดองค์กรปกครองส่วนท้องถิ่น การติดต่อรับเอกสารหลักฐานทางการศึกษา พบว่า กลุ่มตัวอย่างส่วนใหญ่เคยใช้บริการจำนวน 95 คน คิดเป็นร้อยละ 95.00 ของจำนวนกลุ่มตัวอย่างทั้งหมด และไม่เคยเข้ารับบริการจำนวน 5 คน คิดเป็น ร้อยละ 5.00 ของจำนวนกลุ่มตัวอย่างทั้งหมด กลุ่มตัวอย่างที่เคยใช้บริการมีความพึงพอใจต่อการให้บริการ จำนวน 95 คน คิดเป็นร้อยละ 100.00 ของจำนวนกลุ่มตัวอย่างทั้งหมดที่เคยรับบริการ และไม่มีกลุ่มตัวอย่างที่เคยรับบริการคนใดที่ไม่พึงพอใจต่อการให้บริการ



7) เรื่องร้องทุกข์/ร้องเรียนต่าง ๆ พบว่า กลุ่มตัวอย่างส่วนใหญ่เคยเข้ารับบริการจำนวน 99 คน คิดเป็นร้อยละ 99.00 ของจำนวนกลุ่มตัวอย่างทั้งหมด และไม่เคยเข้ารับบริการจำนวน 1 คน คิดเป็นร้อยละ 1.00 ของจำนวนกลุ่มตัวอย่างทั้งหมด กลุ่มตัวอย่างที่เคยรับบริการมีความพึงพอใจต่อการให้บริการจำนวน 99 คน คิดเป็นร้อยละ 100.00 ของจำนวนกลุ่มตัวอย่างทั้งหมดที่เคยรับบริการ และไม่มีกลุ่มตัวอย่างที่เคยรับบริการคนใดที่ไม่พึงพอใจต่อการให้บริการ



8) งานบริการอื่น ๆ เช่น บริการเดินที่ โต๊ะ เก้าอี้ เป็นต้น พบว่า กลุ่มตัวอย่างส่วนใหญ่เคยเข้ารับบริการจำนวน 99 คน คิดเป็นร้อยละ 99.00 ของจำนวนกลุ่มตัวอย่างทั้งหมด และไม่เคยเข้ารับบริการจำนวน 1 คน คิดเป็นร้อยละ 1.00 ของจำนวนกลุ่มตัวอย่างทั้งหมด กลุ่มตัวอย่างที่เคยรับบริการทั้งหมดมีความพึงพอใจต่อการให้บริการ จำนวน 99 คน คิดเป็นร้อยละ 100.00 ของจำนวนกลุ่มตัวอย่างทั้งหมดที่เคยรับบริการ และไม่มีกลุ่มตัวอย่างที่เคยรับบริการคนใดที่ไม่พึงพอใจต่อการให้บริการ



ส่วนที่ 3 ความพึงพอใจต่อการให้บริการ

ผลการประเมินความพึงพอใจต่อการให้บริการ โดยสำรวจความพึงพอใจต่อผลการดำเนินงานในภาพรวมจากกลุ่มตัวอย่างซึ่งเป็นผู้ที่ได้รับประโยชน์และผลกระทบจากการดำเนินงานของเทศบาลตำบลวานรนิวาส จำนวน 100 คน เป็นข้อคำถามแบบมาตราส่วนประมาณค่า (Rating Scale) ที่ผู้ตอบแสดงความพึงพอใจ 5 ระดับ คือ

พึงพอใจมากที่สุด	=	5
พึงพอใจมาก	=	4
พึงพอใจปานกลาง	=	3
พึงพอใจน้อย	=	2
พึงพอใจน้อยที่สุด	=	1

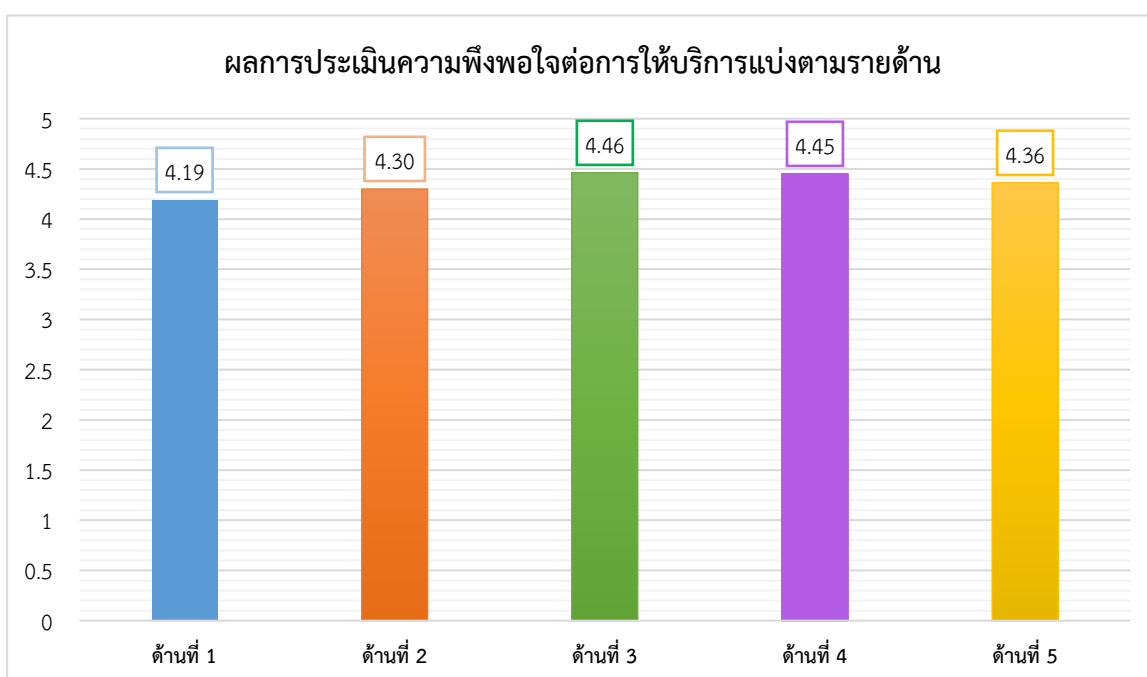
เกณฑ์การแปลความหมายของแบบประเมินความพึงพอใจต่อผลการดำเนินงานของเทศบาลตำบลวานรนิวาสในภาพรวม ปีงบประมาณ พ.ศ.2567 เกณฑ์การพิจารณาคะแนนเฉลี่ยของมาตรการวัดของลิเคิร์ต ในการพิจารณาตัดสินคะแนนเฉลี่ยที่กำหนดเกณฑ์ 5 ระดับ ดังนี้

4.50 - 5.00	อยู่ในระดับ	พึงพอใจมากที่สุด
3.50 - 4.49	อยู่ในระดับ	พึงพอใจมาก
2.50 - 3.49	อยู่ในระดับ	พึงพอใจปานกลาง
1.50 - 2.49	อยู่ในระดับ	พึงพอใจน้อย
0.00 - 1.49	อยู่ในระดับ	พึงพอใจน้อยที่สุด

ผลการวิเคราะห์ข้อมูลปรากฏ ดังนี้

ผลการประเมินความพึงพอใจต่อการให้บริการแบ่งตามรายด้าน ดังนี้

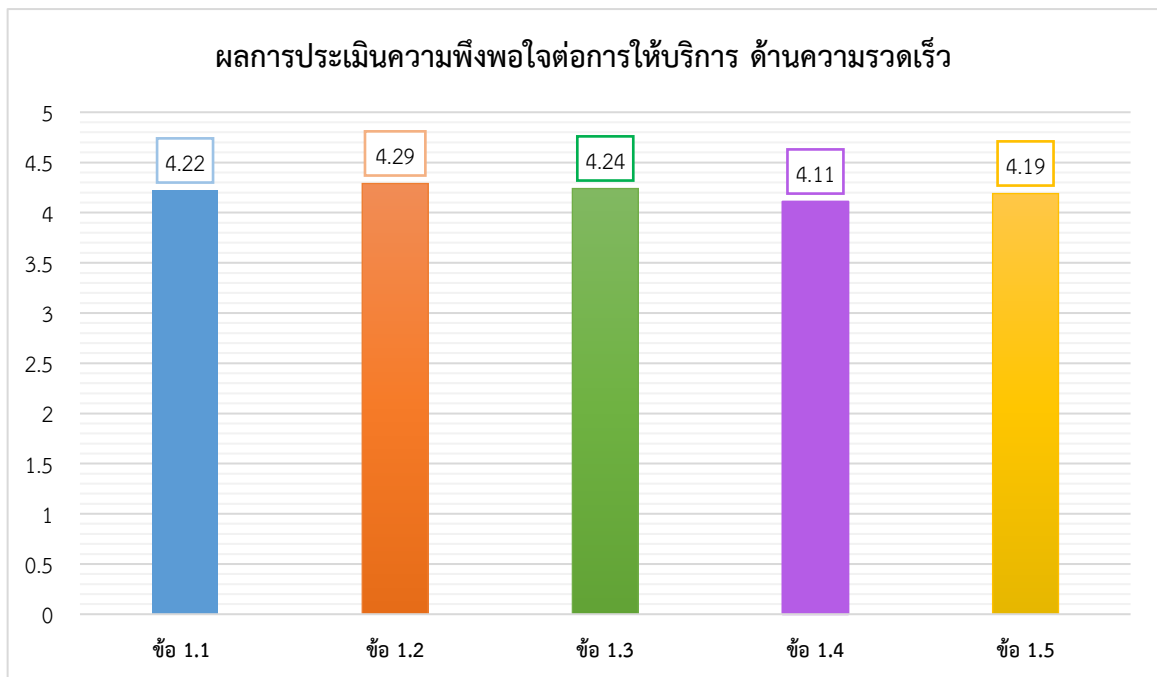
ด้าน	ค่าเฉลี่ย	ผลการประเมิน	จัดลำดับ
ด้านที่ 1 ด้านความเร็ว	4.19	พึงพอใจมาก	5
ด้านที่ 2 ด้านขั้นตอน	4.30	พึงพอใจมาก	4
ด้านที่ 3 ด้านบุคลากร	4.46	พึงพอใจมาก	1
ด้านที่ 4 ด้านสิ่งอำนวยความสะดวก	4.45	พึงพอใจมาก	2
ด้านที่ 5 ด้านคุณภาพการให้บริการ	4.36	พึงพอใจมาก	3
รวม	4.36	พึงพอใจมาก	



ผลการประเมินความพึงพอใจผลการดำเนินงานในภาพรวม มีคะแนนเฉลี่ยเท่ากับ 4.36 ผลการประเมินความพึงพอใจอยู่ในระดับพึงพอใจมาก พิจารณารายด้าน พบว่า ด้านบุคลากร มีคะแนนเฉลี่ยสูงสุดเท่ากับ 4.46 ผลการประเมินความพึงพอใจอยู่ในระดับมาก รองลงมาได้แก่ ด้านสิ่งอำนวยความสะดวก มีคะแนนเฉลี่ย 4.45 ผลการประเมินความพึงพอใจอยู่ในระดับมาก รองลงมา ได้แก่ ด้านคุณภาพการให้บริการ มีคะแนนเฉลี่ย 4.36 ผลการประเมินความพึงพอใจอยู่ในระดับมาก รองลงมา ได้แก่ ด้านขั้นตอน มีคะแนนเฉลี่ย 4.30 ผลการประเมินความพึงพอใจอยู่ในระดับมาก และลำดับสุดท้าย ได้แก่ ด้านความเร็ว มีคะแนนเฉลี่ย 4.19 ผลการประเมินความพึงพอใจอยู่ในระดับมาก

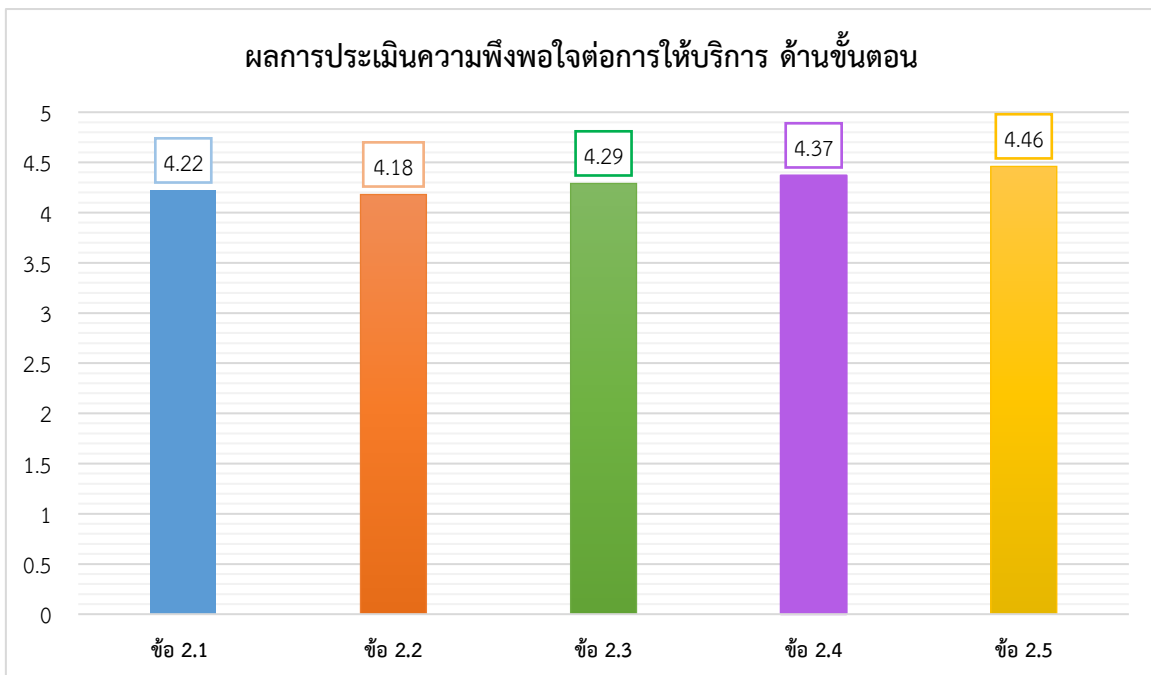
เมื่อพิจารณาแต่ละประเด็นแยกรายด้าน ผลการประเมินเป็นดังนี้

ด้านที่ 1 ด้านความรวดเร็ว		
ประเด็นพิจารณา	ค่าเฉลี่ย	ผลการประเมิน
1.1 ให้บริการเป็นไปตามระยะเวลาที่กำหนด หรือทันท่วงที่ รวดเร็วต่อประเภทของงานบริการ	4.22	พึงพอใจมาก
1.2 กำหนดเวลาที่เหมาะสมกับประเภทของการให้บริการ	4.29	พึงพอใจมาก
1.3 มีการให้บริการในการนัดหมายล่วงหน้า	4.24	พึงพอใจมาก
1.4 แจ้งบริการนัดหมายล่วงหน้าได้อย่างชัดเจนหรือมีระบบแจ้งเตือนที่ดี	4.11	พึงพอใจมาก
1.5 มีจุดให้บริการเบ็ดเสร็จ (One Stop Service)	4.19	พึงพอใจมาก
ผลการประเมินความพึงพอใจด้านความรวดเร็ว	4.19	พึงพอใจมาก



ด้านที่ 1 ด้านความรวดเร็ว พบว่า ผลการประเมินอยู่ในระดับพึงพอใจมาก คะแนนเฉลี่ยเท่ากับ 4.19 และเมื่อพิจารณารายข้อ พบว่า ข้อ 1.2 กำหนดเวลาที่เหมาะสมกับประเภทของการให้บริการ มีคะแนนเฉลี่ยสูงสุด คือ 4.29 ผลการประเมินอยู่ในระดับพึงพอใจมาก รองลงมา ได้แก่ ข้อ 1.3 มีการให้บริการในการนัดหมายล่วงหน้า มีคะแนนเฉลี่ย 4.24 ผลการประเมินอยู่ในระดับพึงพอใจมาก รองลงมา ได้แก่ ข้อ 1.1 ให้บริการเป็นไปตามระยะเวลาที่กำหนด หรือทันท่วงที่ รวดเร็วต่อประเภทของงานบริการ มีคะแนนเฉลี่ย 4.22 ผลการประเมินอยู่ในระดับพึงพอใจมาก รองลงมาได้แก่ ข้อ 1.5 มีจุดให้บริการเบ็ดเสร็จ (One Stop Service) มีคะแนนเฉลี่ย 4.19 ผลการประเมินอยู่ในระดับพึงพอใจมาก และลำดับสุดท้าย ได้แก่ ข้อ 1.4 แจ้งบริการนัดหมายล่วงหน้าได้อย่างชัดเจน หรือมีระบบแจ้งเตือนที่ดี มีคะแนนเฉลี่ย 4.19 ผลการประเมินอยู่ในระดับพึงพอใจมาก

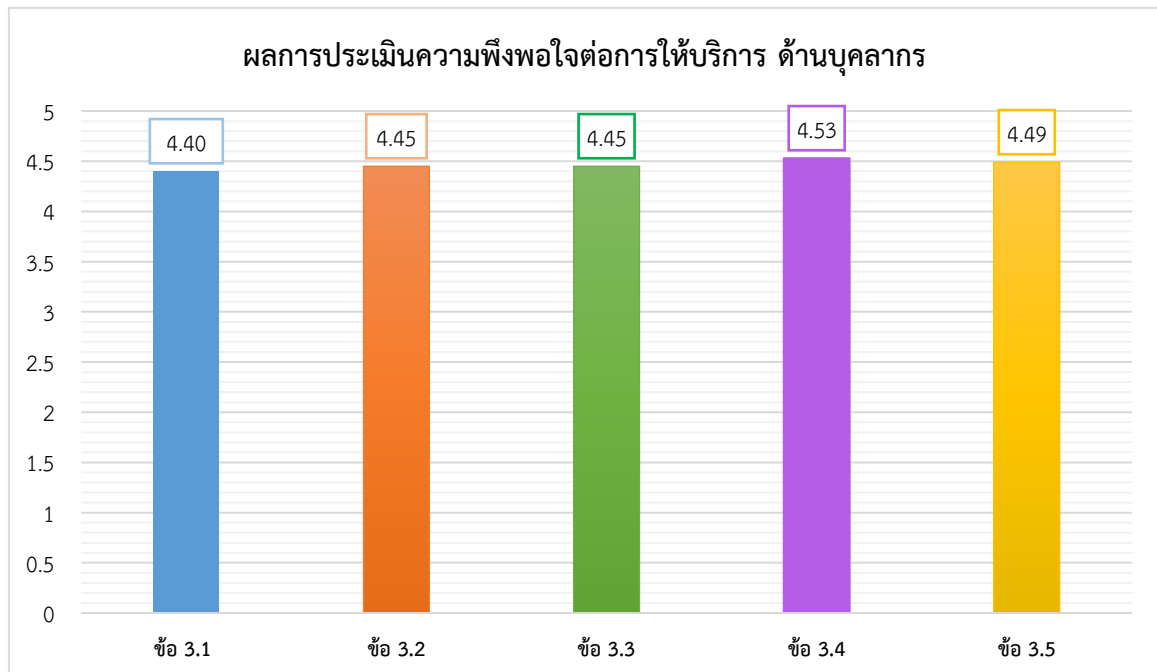
ด้านที่ 2 ด้านขั้นตอน		
ประเด็นพิจารณา	ค่าเฉลี่ย	ผลการประเมิน
2.1 แจ้งข้อมูลเกี่ยวกับขั้นตอนและระยะเวลาการให้บริการอย่างชัดเจนในรูปแบบที่เหมาะสม	4.22	พึงพอใจมาก
2.2 จัดลำดับขั้นตอนการให้บริการตามที่ประกาศไว้	4.18	พึงพอใจมาก
2.3 ให้บริการตามลำดับก่อนหลัง เช่น มาก่อนต้องได้รับบริการก่อน ฯลฯ	4.29	พึงพอใจมาก
2.4 มีขั้นตอนการให้บริการไม่ยุ่งยาก ซับซ้อน	4.37	พึงพอใจมาก
2.5 ให้บริการได้อย่างเป็นระบบ	4.46	พึงพอใจมาก
ผลการประเมินความพึงพอใจด้านขั้นตอน	4.30	พึงพอใจมาก



ด้านที่ 2 ด้านขั้นตอน พบว่า ผลการประเมินอยู่ในระดับพึงพอใจมาก คะแนนเฉลี่ยเท่ากับ 4.30 และเมื่อพิจารณารายข้อ พบว่า ข้อ 2.5 ให้บริการได้อย่างเป็นระบบ มีคะแนนเฉลี่ยสูงสุดคือ 4.46 ผลการประเมินอยู่ในระดับพึงพอใจ รองลงมาได้แก่ ข้อ 2.4 มีขั้นตอนการให้บริการไม่ยุ่งยาก ซับซ้อน มีคะแนนเฉลี่ยเท่ากับ 4.37 ผลการประเมินอยู่ในระดับพึงพอใจมาก รองลงมาได้แก่ ข้อ 2.3 ให้บริการตามลำดับก่อนหลัง เช่น มาก่อนต้องได้รับบริการก่อน ฯลฯ มีคะแนนเฉลี่ยเท่ากับ 4.29 ผลการประเมินอยู่ในระดับพึงพอใจมาก รองลงมาได้แก่ ข้อ 2.1 แจ้งข้อมูลเกี่ยวกับขั้นตอนและระยะเวลาการให้บริการอย่างชัดเจนในรูปแบบที่เหมาะสม มีคะแนนเฉลี่ยเท่ากับ 4.22 ผลการประเมินอยู่ในระดับพึงพอใจมาก และลำดับสุดท้ายได้แก่ ข้อ 2.2 จัดลำดับขั้นตอนการให้บริการตามที่ประกาศไว้ มีคะแนนเฉลี่ยเท่ากับ 4.18 ผลการประเมินอยู่ในระดับพึงพอใจมาก

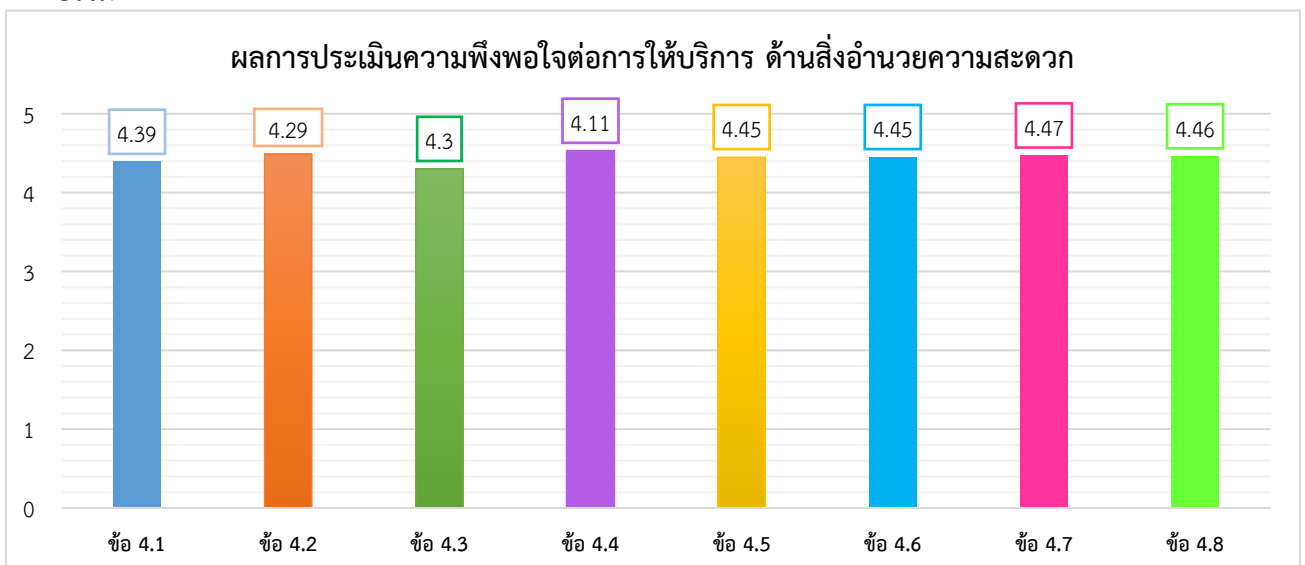
ด้านที่ 3 ด้านบุคลากร		
ประเด็นพิจารณา	ค่าเฉลี่ย	ผลการประเมิน
3.1 แต่งกายสุภาพเรียบร้อย พุดจาสุภาพ	4.40	พึงพอใจมาก
3.2 ให้บริการอย่างเต็มใจและพร้อมให้บริการ	4.45	พึงพอใจมาก
3.3 มีความรู้และสามารถให้คำแนะนำที่เป็นประโยชน์หรือช่วยเหลือได้ตรงตามความต้องการ และมีการประสานส่งต่อที่ดี กรณีต้องส่งต่อหน่วยงานอื่น	4.45	พึงพอใจมาก
3.4 มีความซื่อสัตย์สุจริตในการทำงาน เช่น ไม่ขอสิ่งตอบแทน ไม่รับสินบนไม่หาผลประโยชน์ในทางมิชอบ ฯลฯ	4.53	พึงพอใจมากที่สุด
3.5 ไม่เลือกปฏิบัติในการให้บริการ	4.49	พึงพอใจมาก
ผลการประเมินความพึงพอใจด้านบุคลากร	4.46	พึงพอใจมาก

ด้านที่ 3 ด้านบุคลากร พบว่า ผลการประเมินอยู่ในระดับพึงพอใจมาก คะแนนเฉลี่ยเท่ากับ 4.46 และเมื่อพิจารณารายข้อ พบว่า ข้อ 3.4 มีความซื่อสัตย์สุจริตในการทำงาน เช่น ไม่ขอสิ่งตอบแทน ไม่รับสินบนไม่หาผลประโยชน์ในทางมิชอบ ฯลฯ มีคะแนนเฉลี่ยสูงสุด คือ 4.53 ผลการประเมินอยู่ในระดับพึงพอใจมากที่สุด รองลงมา ได้แก่ ข้อ 3.5 ไม่เลือกปฏิบัติในการให้บริการ มีคะแนนเฉลี่ย 4.49 ผลการประเมินอยู่ในระดับพึงพอใจมาก รองลงมา ได้แก่ ข้อ 3.2 ให้บริการอย่างเต็มใจและพร้อมให้บริการ และ ข้อ 3.3 มีความรู้และสามารถให้คำแนะนำที่เป็นประโยชน์หรือช่วยเหลือได้ตรงตามความต้องการและมีการประสานส่งต่อที่ดี กรณีต้องส่งต่อหน่วยงานอื่น มีคะแนนเฉลี่ย 4.45 ผลการประเมินอยู่ในระดับพึงพอใจมาก และลำดับสุดท้าย ได้แก่ ข้อ 3.1 แต่งกายสุภาพเรียบร้อย พุดจาสุภาพ มีคะแนนเฉลี่ย 4.40 ผลการประเมินอยู่ในระดับพึงพอใจมาก



ด้านที่ 4 ด้านสิ่งอำนวยความสะดวก		
ประเด็นพิจารณา	ค่าเฉลี่ย	ผลการประเมิน
4.1 มีป้าย สัญลักษณ์ ประชาสัมพันธ์ชัดเจน	4.39	พึงพอใจมาก
4.2 จุด/ช่อง การให้บริการมีความเหมาะสมและเข้าถึงได้สะดวก	4.49	พึงพอใจมากที่สุด
4.3 ความเพียงพอของสิ่งอำนวยความสะดวก เช่น ที่นั่งรอรับบริการ น้ำดื่ม ฯลฯ	4.30	พึงพอใจมาก
4.4 ความสะอาดของสถานที่ให้บริการ	4.53	พึงพอใจมากที่สุด
4.5 การติดต่อผ่านทางโทรศัพท์ และ บริการช่องทางออนไลน์ มีความสะดวก รวมทั้งให้บริการด้านข้อมูลอย่างครบถ้วน	4.45	พึงพอใจมาก
4.6 มีช่องทางการติดต่อ สื่อสาร ในการตอบคำถามได้อย่างเพียงพอและทันท่วงที	4.45	พึงพอใจมาก
4.7 มีจุดร้องเรียนหรือรับการแจ้งปัญหา	4.47	พึงพอใจมาก
4.8 ใช้เทคโนโลยีดิจิทัลที่ทันสมัยในการทำงาน	4.56	พึงพอใจมากที่สุด
ผลการประเมินความพึงพอใจด้านสิ่งอำนวยความสะดวก	4.46	พึงพอใจมาก

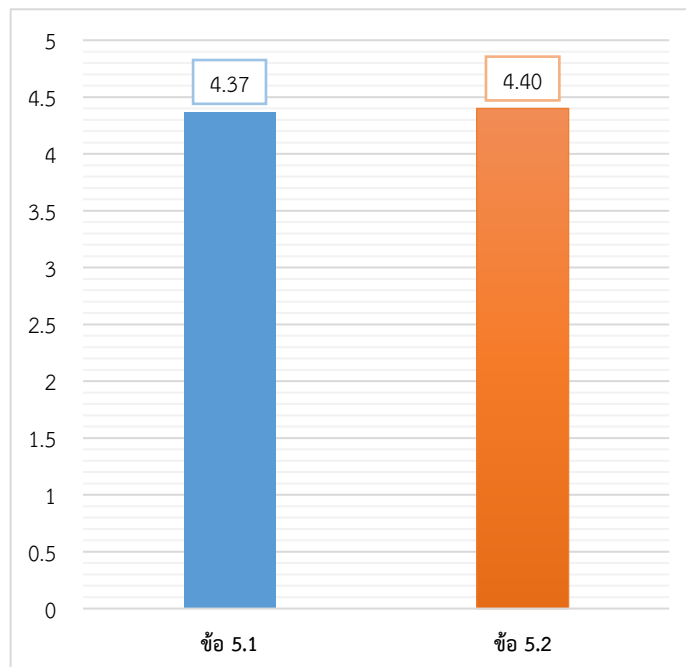
ด้านที่ 4 ด้านสิ่งอำนวยความสะดวก พบว่า ผลการประเมินอยู่ในระดับพึงพอใจมาก คะแนนเฉลี่ยเท่ากับ 4.46 และเมื่อพิจารณารายข้อ พบว่า ข้อ 4.8 ใช้เทคโนโลยีดิจิทัลที่ทันสมัยในการทำงาน คะแนนเฉลี่ยมากที่สุด คือ 4.56 ผลการประเมินอยู่ในระดับพึงพอใจมากที่สุด รองลงมา ได้แก่ ข้อ 4.4 ความสะอาดของสถานที่ให้บริการ มีคะแนนเฉลี่ย 4.53 ผลการประเมินอยู่ในระดับพึงพอใจมากที่สุด รองลงมา ได้แก่ ข้อ 4.2 จุด/ช่องการให้บริการมีความเหมาะสมและเข้าถึงได้สะดวก มีคะแนนเฉลี่ย 4.49 ผลการประเมินอยู่ในระดับพึงพอใจมากที่สุด รองลงมา ได้แก่ ข้อ 4.7 มีจุดร้องเรียนหรือรับการแจ้งปัญหา มีคะแนนเฉลี่ย 4.47 ผลการประเมินอยู่ในระดับพึงพอใจมาก รองลงมา ได้แก่ 4.5 การติดต่อผ่านทางโทรศัพท์และบริการช่องทางออนไลน์ มีความสะดวก รวมทั้งให้บริการด้านข้อมูลอย่างครบถ้วน และข้อ 4.6 มีช่องทางการติดต่อสื่อสารในการตอบคำถามได้อย่างเพียงพอและทันท่วงที มีคะแนนเฉลี่ย 4.45 ผลการประเมินอยู่ในระดับพึงพอใจมาก รองลงมา ได้แก่ ข้อ 4.1 มีป้าย สัญลักษณ์ ประชาสัมพันธ์ชัดเจน มีคะแนนเฉลี่ย 4.39 ผลการประเมินอยู่ในระดับพึงพอใจมาก และลำดับสุดท้าย ได้แก่ ข้อ 4.3 ความเพียงพอของสิ่งอำนวยความสะดวก เช่น ที่นั่งรอรับบริการ น้ำดื่ม ฯลฯ มีคะแนนเฉลี่ย 4.30 ผลการประเมินอยู่ในระดับพึงพอใจมาก



ด้านที่ 5 ด้านคุณภาพการให้บริการ		
ประเด็นพิจารณา	ค่าเฉลี่ย	ผลการประเมิน
5.1 ผลที่ได้จากการรับบริการตรงตามความต้องการ	4.37	พึงพอใจมาก
5.2 ความพึงพอใจต่อการให้บริการในภาพรวม	4.40	พึงพอใจมาก
ผลการประเมินความพึงพอใจด้านคุณภาพการให้บริการ	4.36	พึงพอใจมาก

ด้านที่ 5 ด้านคุณภาพการให้บริการ พบว่า ผลการประเมินอยู่ในระดับพึงพอใจมาก คะแนนเฉลี่ยเท่ากับ 4.36 และเมื่อพิจารณารายข้อ พบว่า ข้อ 5.2 ความพึงพอใจต่อการให้บริการในภาพรวม มีคะแนนเฉลี่ยมากที่สุด คือ 4.40 ผลการประเมินอยู่ในระดับพึงพอใจมากที่สุด และลำดับสุดท้ายได้แก่ 5.1 ผลที่ได้จากการรับบริการตรงตามความต้องการ มีคะแนนเฉลี่ย 4.37 ผลการประเมินอยู่ในระดับพึงพอใจมาก

ผลการประเมินความพึงพอใจต่อการให้บริการ ด้านคุณภาพการให้บริการ



2. แนวทางการติดตามและประเมินผลแผนพัฒนาท้องถิ่น ปีงบประมาณ พ.ศ.2568

แนวทางการติดตามและประเมินผลแผนพัฒนาท้องถิ่น ตามระเบียบกระทรวงมหาดไทย ว่าด้วยการจัดทำแผนพัฒนาท้องถิ่น พ.ศ.2548 แก้ไขเพิ่มเติมถึง (ฉบับที่ 3) พ.ศ.2561 เพื่อใช้เป็นกรอบและแนวทางในการติดตามและประเมินผลแผน รวมทั้งผลการดำเนินงานในปีงบประมาณ พ.ศ.2568 มีรายละเอียด ดังนี้

2.1 กรอบและแนวทางในการติดตามและประเมินผล

การติดตามและประเมินผลแผนพัฒนาท้องถิ่นเป็นการติดตามและประเมินผลความสอดคล้องและความสำเร็จของแผนยุทธศาสตร์การพัฒนา และแผนพัฒนาขององค์กรปกครองส่วนท้องถิ่น และการติดตามและประเมินผลโครงการพัฒนาท้องถิ่นขององค์กรปกครองส่วนท้องถิ่นได้ดำเนินการตามแผนดำเนินงานว่าเป็นไป ตามเป้าหมายการพัฒนาที่สอดคล้องกับพันธกิจ ซึ่งสามารถนำไปสู่การบรรลุวิสัยทัศน์ที่องค์กรปกครองส่วนท้องถิ่นกำหนดหรือไม่ และโครงการพัฒนานั้นประสบความสำเร็จตามกรอบการประเมินผลในระดับใด

การติดตาม (Monitoring) การติดตามนั้น จะทำให้เราทราบได้ว่าขณะนี้ได้มีการปฏิบัติตามแผนพัฒนาสามปี ถึงระยะใดแล้ว ซึ่งเทคนิคอย่างง่ายที่สามารถใช้เป็นการติดตามได้ เช่น Gant Chart ที่จะทำให้หน่วยงานสามารถ ติดตามได้ว่าการดำเนินการตามแผนพัฒนาสามปีมีการดำเนินการช่วงใด ตรงกำหนดระยะเวลาที่กำหนดไว้ หรือไม่ แผนดำเนินงานก็จะเป็นเครื่องมือสำคัญในการติดตามผลการดำเนินงาน

การประเมินผล (Evaluation) การประเมินผลแผนพัฒนาท้องถิ่น จำเป็นต้องมีเกณฑ์มาตรฐาน (Standard criteria) และตัวชี้วัด (indicators) เพื่อใช้เป็นกรอบในการประเมินเพื่อให้เกิดความชัดเจนเป็นระบบ มีมาตรฐานและเป็นที่ยอมรับ โดยประกอบด้วยเกณฑ์ที่สำคัญ ใน 2 ระดับ คือ เกณฑ์การประเมินหน่วยงาน และเกณฑ์การประเมินโครงการและพิจารณาแบ่งชี้ให้ทราบทั้งจุดเด่น หรือจุดด้อย ของงาน/โครงการอย่างมีระบบแล้วตัดสินใจว่าจะปรับปรุง แก้ไขงาน/โครงการนั้น เพื่อการดำเนินการต่อไปหรือยุติการดำเนินงานโครงการนั้น วิธีการติดตามและประเมินผล เป็นการแสดงถึงวิธีการติดตามและประเมินผลโครงการโดยกำหนดรูปแบบแผนที่จะใช้ในการติดตามและประเมินผล เพื่อตรวจสอบว่าการดำเนินกิจกรรม /โครงการอยู่ภายใต้ระยะเวลาและงบประมาณที่กำหนดไว้หรือไม่ และผลการดำเนิน/โครงการบรรลุวัตถุประสงค์ที่วางไว้หรือไม่ โดยการติดตามเป็นการตรวจสอบระหว่างการดำเนินการกิจกรรมตามแผนงาน /โครงการในขณะที่ทำการประเมินผลเป็นการตรวจสอบที่เกิดขึ้นจริงเมื่อดำเนินโครงการเสร็จแล้วเปรียบเทียบกับวัตถุประสงค์ที่ได้ตั้งไว้

2.2 ขั้นตอนการติดตามและประเมินผลแผนพัฒนาท้องถิ่น โดยดำเนินการตามระเบียบกระทรวงมหาดไทยว่าด้วยการจัดทำแผนพัฒนาขององค์กรปกครองส่วนท้องถิ่น พ.ศ.2548 และที่แก้ไขเพิ่มเติม ข้อ 29 ดังนี้

ขั้นตอนที่ 1 คณะกรรมการติดตามและประเมินผลแผนพัฒนาท้องถิ่นร่วมประชุมเพื่อกำหนดกรอบแนวทาง และวิธีการในการติดตามและประเมินผลแผนพัฒนาท้องถิ่นและประเมินผลโครงการพัฒนาท้องถิ่น ดังนี้

1.1 การกำหนดกรอบ แนวทาง และวิธีการในการติดตามและประเมินผลแผนพัฒนาอาจกำหนดแนวทางในการติดตามและประเมินผลแผนพัฒนาท้องถิ่น ดังนี้

- 1) ความสอดคล้องของยุทธศาสตร์ แผน และกลยุทธ์ที่กำหนด
- 2) ความเพียงพอของทรัพยากรเพื่อการดำเนินกิจกรรมของหน่วยงาน
- 3) ความก้าวหน้ากิจกรรมที่กำหนดไว้ตามแผนโดยมีการติดตามผล (Monitoring)
- 4) ประสิทธิภาพ เป็นการศึกษาความสัมพันธ์ระหว่างผลผลิตกับทรัพยากรที่ใช้โดยมีการประเมินประสิทธิภาพ
- 5) ประสิทธิภาพ เป็นการศึกษาถึงผลที่ได้จะรับจากการดำเนินโครงการ

6) ผลลัพธ์และผลผลิต เป็นการประเมินผลประโยชน์ที่เกิดจากการทำกิจกรรมที่มีต่อกลุ่มเป้าหมายที่ได้รับบริการและการประเมินผลผลิตที่เกิดขึ้นจากกิจกรรม

7) การประเมินผลกระทบ เป็นการศึกษาค่าที่ได้รับจากการดำเนินกิจกรรมซึ่งคณะกรรมการติดตามและประเมินผลแผนพัฒนาท้องถิ่นอาจกำหนดแนวทางทั้งหมดที่กำหนดมาใช้หรืออาจเลือกใช้ในบางแนวทางในการติดตามและประเมินผลแผนพัฒนาท้องถิ่นก็ได้ โดยอย่างน้อยต้องสามารถ ประเมินความสอดคล้องและสามารถวัดความสำเร็จหรือความก้าวหน้าของแผนพัฒนาท้องถิ่นได้ ทั้งนี้ขึ้นอยู่กับ คณะกรรมการฯ จะพิจารณา

1.2 การกำหนดกรอบแนวทางและวิธีการในการติดตามและประเมินผลโครงการพัฒนาตามยุทธศาสตร์การพัฒนากำหนดแนวทาง ดังนี้

- 1) การประเมินผลกระบวนการหรือการประเมินประสิทธิภาพ
- 2) การประเมินผลโครงการหรือการประเมิน
- 3) การประเมินผลกระทบ

ขั้นตอนที่ 2 คณะกรรมการติดตามและประเมินผลแผนพัฒนาท้องถิ่นดำเนินการติดตามและประเมินผลแผนพัฒนาท้องถิ่น ตามกรอบแนวทางและวิธีการที่กำหนด โดยสามารถติดตามและประเมินผลได้ตลอดระยะเวลาของแผนพัฒนาท้องถิ่น

ขั้นตอนที่ 3 คณะกรรมการติดตามและประเมินผลแผนพัฒนาท้องถิ่นดำเนินการติดตามและประเมินผล โครงการพัฒนาตามแผนพัฒนาท้องถิ่นตามกรอบแนวทางและวิธีการที่กำหนด โดยสามารถติดตามและประเมินผล ได้ตั้งแต่ก่อนเริ่มโครงการพัฒนาตามแผนดำเนินงานจนสิ้นสุดโครงการฯ

ขั้นตอนที่ 4 รายงานผลและเสนอความเห็นซึ่งได้จากการติดตามและประเมินผลแผนพัฒนาท้องถิ่น และผลการติดตามและประเมินโครงการพัฒนาตามแผนพัฒนาท้องถิ่นต่อผู้บริหารท้องถิ่น เพื่อให้ผู้บริหารท้องถิ่นเสนอต่อสภาท้องถิ่น คณะกรรมการพัฒนาท้องถิ่น พร้อมประกาศผลการติดตามและประเมินผลให้ประชาชนในท้องถิ่นทราบโดยทั่วกันอย่างน้อยปีละหนึ่งครั้ง

ขั้นตอนที่ 5 คณะกรรมการติดตามและประเมินผลแผนพัฒนาท้องถิ่นอาจให้ความเห็นหรือข้อเสนอแนะในรายงานการติดตามและประเมินผลแผนพัฒนาท้องถิ่น และโครงการพัฒนาต่อผู้บริหารท้องถิ่น เพื่อให้ผู้บริหารท้องถิ่นเสนอต่อสภาท้องถิ่น คณะกรรมการพัฒนาท้องถิ่น

2.3 รูปแบบการติดตามและประเมินผลยุทธศาสตร์

2.3.1 ความสัมพันธ์ระหว่างแผนระดับมหภาค

การติดตามและประเมินผลยุทธศาสตร์การพัฒนาเพื่อหาความสัมพันธ์ระหว่างแผนระดับมหภาคกับยุทธศาสตร์การพัฒนาเทศบาลตำบลวานรนิวาส ว่ามีความสอดคล้องความเชื่อมโยงกับแผนพัฒนาระดับมหภาค ประกอบด้วย ยุทธศาสตร์ชาติ 20 ปี แผนพัฒนาเศรษฐกิจและสังคมแห่งชาติฉบับที่ 13 ยุทธศาสตร์กลุ่มจังหวัดภาคตะวันออกเฉียงเหนือตอนบน 2 ยุทธศาสตร์จังหวัดสกลนคร และยุทธศาสตร์การพัฒนาองค์กรปกครองส่วนท้องถิ่นในเขตจังหวัดสกลนคร และยุทธศาสตร์การพัฒนาของเทศบาลตำบลวานรนิวาส

2.3.2 ยุทธศาสตร์การพัฒนาของเทศบาลตำบลวานรนิวาส

1) วิสัยทัศน์

เทศบาลตำบลวานรนิวาสได้กำหนดวิสัยทัศน์ไว้ว่า

**“เทศบาลนำอยู่ มุ่งสู่สังคมคุณธรรม นำการศึกษาก้าวไกล ใส่ใจสิ่งแวดล้อม
พร้อมพัฒนาเศรษฐกิจชุมชน เตรียมคนสู่ชีวิตที่ยั่งยืน”**

วิสัยทัศน์ของเทศบาลตำบลแสดงให้เห็นจุดมุ่งหมาย ความคาดหวังที่ต้องการให้เกิดขึ้นในอนาคตข้างหน้า ซึ่งจะสามารถสะท้อน ถึงสภาพการณ์ของท้องถิ่นในอนาคตอย่างรอบด้านภายใต้การ

เปลี่ยนแปลงของสภาพแวดล้อมด้านต่าง ๆ จึงได้กำหนดวิสัยทัศน์ แสดงให้เห็นถึงการมุ่งมั่นในการพัฒนาท้องถิ่น ในด้านเศรษฐกิจ ด้านสังคม ด้านการศึกษา และด้านทรัพยากรธรรมชาติและสิ่งแวดล้อม

2) พันธกิจ

เทศบาลตำบลวานรนิวาสได้ความมุ่งหวัง เพื่อขึ้นำการดำเนินงาน ขอบข่ายงาน ภายใต้ยุทธศาสตร์การพัฒนาของเทศบาลตำบลวานรนิวาส โดยกำหนดไว้ ดังนี้

- (1) การจัดให้มีและบำรุงรักษาโครงสร้างพื้นฐานอย่างทั่วถึง
- (2) การสร้างสังคมแห่งการเรียนรู้ เพิ่มศักยภาพในการเพิ่มรายได้ พัฒนาคุณภาพชีวิตของชุมชน สร้างชุมชนให้เข้มแข็งอย่างยั่งยืน และพัฒนาศักยภาพของชุมชนให้เข้มแข็งสามารถพึ่งตนเองได้ให้ ดำรงชีวิตตามแนวเศรษฐกิจพอเพียง
- (3) การพัฒนาด้านสังคมและสงเคราะห์คุณภาพชีวิต เด็ก สตรี คนชรา และ ผู้ด้อยโอกาส
- (4) การส่งเสริม อนุรักษ์ สืบทอดภูมิปัญญาท้องถิ่น วัฒนธรรม ประเพณีอันดีงาม และการกีฬานันทนาการต่าง ๆ ในระดับชุมชน
- (5) การส่งเสริมและพัฒนาระบบการศึกษา
- (6) การส่งเสริมและเสริมสร้างการบริหารจัดการทรัพยากรธรรมชาติและสิ่งแวดล้อมเพื่อ การพัฒนาที่ยั่งยืน
- (7) การส่งเสริมงานบริการสาธารณสุข การอนามัยครอบครัว การป้องกันและ แก้ไขปัญหายาเสพติดและโรคเอดส์ การป้องกันโรคและระงับโรคติดต่อ
- (8) การส่งเสริมการป้องกันและบรรเทาสาธารณภัย ปัญหาอาชญากรรมโดยเน้น ชุมชนมีส่วนร่วมในการแก้ไขปัญหาให้มีความปลอดภัยในชีวิตและทรัพย์สิน
- (9) การสร้างระบบบริหารจัดการที่ดีตามอำนาจหน้าที่และภารกิจ รวมถึงภารกิจ ภายโอน โดยให้มีประชาชนที่มีส่วนร่วมในการตัดสินใจ การวางแผน การตรวจสอบภายใต้วิธีการบริหารกิจการ บ้านเมืองที่ดี
- (10) การพัฒนาเทคโนโลยีสารสนเทศเพื่อการบริหารและการบริการให้มี ประสิทธิภาพยิ่งขึ้นเพื่อสนับสนุนการบริหารจัดการที่ดี
- (11) การสร้างความสามัคคีชุมชนเพื่อเสริมสร้างความมั่นคงในชุมชนและ ระดับประเทศ

3) ยุทธศาสตร์

การกำหนดยุทธศาสตร์การพัฒนาของเทศบาลตำบลวานรนิวาสจาก การวิเคราะห์สภาพปัญหาเพื่อหาสาเหตุ และกำหนดเป็นแนวทางการแก้ไขปัญหา ทั้งในด้านเศรษฐกิจ ด้านสังคม ด้าน ฝั่งเมือง ด้านการศึกษา ด้านเทคโนโลยี และด้านทรัพยากรธรรมชาติและสิ่งแวดล้อม ทั้งนี้ การกำหนด ยุทธศาสตร์ต้องสอดคล้องกันกับยุทธศาสตร์การพัฒนาขององค์กรปกครองส่วนท้องถิ่นในเขตจังหวัดสกลนคร ดังนั้น เทศบาลตำบลวานรนิวาสจึงได้กำหนดยุทธศาสตร์ ดังนี้

- ยุทธศาสตร์ที่ 1 การพัฒนาเกษตรและอุตสาหกรรมเกษตรตามหลักปรัชญา เศรษฐกิจพอเพียง
- ยุทธศาสตร์ที่ 2 การพัฒนาการค้า การลงทุน และการท่องเที่ยว
- ยุทธศาสตร์ที่ 3 การพัฒนาทรัพยากรมนุษย์เพื่อเสริมสร้างศักยภาพในการแข่งขัน

ยุทธศาสตร์ที่ 4 การพัฒนาทรัพยากรธรรมชาติและสิ่งแวดล้อมอย่างสมดุลยั่งยืน

ยุทธศาสตร์ที่ 5 การบริหารกิจการบ้านเมืองที่ดีตามหลักธรรมาภิบาลและความมั่นคง

4) เป้าประสงค์การพัฒนา

บริโภคนโยบายทั่วถึง

(1) ประชาชนได้รับการบริการสาธารณะด้านโครงสร้างพื้นฐาน ในด้านอุปโภคและ

(2) ประชาชนมีคุณภาพชีวิตที่ดีขึ้น

(3) ชุมชนและสังคมมีความสงบเรียบร้อย

เป็นระบบ

(4) การค้า การลงทุน พาณิชยกรรม และ เกษตรกรรม ได้รับการส่งเสริมอย่าง

อย่างทั่วถึง

(5) ส่งเสริมการท่องเที่ยว การเผยแพร่ประเพณี และการอนุรักษ์ศิลปวัฒนธรรม

ครอบคลุมทุกพื้นที่

(6) ทรัพยากรธรรมชาติและสิ่งแวดล้อมได้รับการอนุรักษ์และฟื้นฟูอย่างยั่งยืน

(7) ประชาชนได้รับการบริการสาธารณะที่ได้มาตรฐานและมีคุณภาพอย่างทั่วถึง

(8) ประชาชนรู้จักสามัคคี และประเทศชาติมั่นคง

5) ตัวชี้วัด

เอนและพัฒนาเป็นอาชีพที่มั่นคงได้

(1) เกษตรกรได้รับการส่งเสริมตามแนวเศรษฐกิจพอเพียงเพิ่มขึ้น

(2) ผลผลิตภัณฑ์ และผลผลิตทางการเกษตรสามารถก่อให้เกิดรายได้ภายในครัว

รู้จักมากขึ้น รวมไปถึงการพัฒนาพื้นที่ให้เป็นแหล่งท่องเที่ยวเพิ่มมากขึ้น

(3) มีการพัฒนาแหล่งน้ำการเกษตรอย่างต่อเนื่องและเพิ่มขึ้น

(4) ประเพณี วัฒนธรรมที่ดั้งเดิมได้รับการสืบทอดให้คงอยู่สืบต่อไป

(5) แหล่งท่องเที่ยวได้รับการพัฒนา ฟื้นฟู ส่งเสริมและประชาสัมพันธ์ให้เป็นที่

กว่าร้อยละ 100

(6) ประชาชนได้รับการส่งเสริมคุณภาพชีวิตเพิ่มมากขึ้นและครอบคลุมทุกด้าน

(7) ประชาชนได้รับการศึกษาอย่างเท่าเทียมและทั่วถึงไม่ต่ำกว่าภาคบังคับไม่ต่ำ

ทั่วถึงและเท่าเทียม

(8) ประชาชนมีสุขภาวะที่ดีขึ้น

(9) เด็ก สตรี คนชรา และผู้ด้อยโอกาส ได้รับการพัฒนาให้คุณภาพชีวิตดีขึ้นอย่าง

ระบบนิเวศเพิ่มขึ้น

(10) ทรัพยากรธรรมชาติได้รับการอนุรักษ์และฟื้นฟูเพิ่มมากขึ้น

(11) ประชาชนมีความตระหนักถึงการร่วมรักษาสิ่งแวดล้อมและรักษาสมดุลของ

การรักษาความสงบเรียบร้อยเพิ่มขึ้น

(12) ประชาชนให้ความสนใจและหันมาพลังงาทดแทนเพิ่มมากขึ้น

(13) การบริการสาธารณะด้านโครงสร้างพื้นฐานได้มาตรฐานเพิ่มมากขึ้น

(14) ประชาชนได้รับการช่วยเหลือ การป้องกันและบรรเทาสาธารณภัย รวมไปถึง

ลดน้อยลง

(15) ประชาชนมีความปลอดภัยในชีวิตและทรัพย์สินเพิ่มมากขึ้น ปัญหาอาชกรรม

(16) การบริการด้านต่าง ๆ มีความสะดวกและรวดเร็วมากยิ่งขึ้น

(17) มีกิจกรรมเสริมสร้างความรู้จักสามัคคีและความมั่นคงของชาติเพิ่มมากขึ้น

(18) การบริหารราชการใช้หลักบริหารกิจการบ้านเมืองที่ดีภายใต้หลักธรรมาภิบาล

มากขึ้น

(19) ประชาชนให้เข้ามามีส่วนร่วมในกระบวนการบริหารงานของเทศบาลเพิ่ม

(20) ชุมชนมีการเรียนรู้และการพัฒนาเพื่อนำไปสู่ชุมชนน่าอยู่อย่างยั่งยืน

6) ค่าเป้าหมาย

(1) มีแหล่งน้ำพอเพียงต่อการอุปโภคบริโภคและทำการเกษตร

(2) ประชาชนมีทักษะในการประกอบอาชีพด้านเกษตรตามแนวเศรษฐกิจพอเพียง

(3) ประชาชนสามารถพึ่งพาตนเองได้

(4) ผลិតภัณฑ์ของชุมชนได้มาตรฐานและยกระดับขึ้นสามารถแข่งขันได้ใน

ระดับประเทศ

(5) ประชาชนเข้าถึงบริการสาธารณสุขได้ทันที่วงที่และครอบคลุม มีสุขภาพ

แข็งแรง

(6) ประชาชนมีคุณภาพชีวิตที่ดีขึ้น

(7) การศึกษาที่มีคุณภาพและมาตรฐาน และเกิดการเรียนรู้ต่อเนื่อง

(8) ประชาชนได้ใช้เส้นทางคมนาคมที่มีมาตรฐาน ปลอดภัย

(9) กิจกรรมส่งเสริมประเพณี วัฒนธรรม ภูมิปัญญาท้องถิ่นได้รับการอนุรักษ์และ

สืบสาน

(10) ระบบโครงสร้างพื้นฐานที่จำเป็นต่อการอุปโภคและบริโภคเพียงพอ

(11) ทรัพยากรทางธรรมชาติได้รับการอนุรักษ์ฟื้นฟู มีพื้นที่สีเขียวเพิ่มมากขึ้น

(12) สภาพสิ่งแวดล้อมและภูมิทัศน์ในเขตเทศบาลน่าอยู่ น่ามอง และได้รับการยก

ย่อง

(13) ประชาชนตระหนักรู้ ร่วมอนุรักษ์และหวงแหนทรัพยากรในชุมชน

(14) ประชาชนมีความปลอดภัยในชีวิตและทรัพย์สิน

(15) การให้บริการด้านต่าง ๆ ได้มาตรฐาน รวดเร็ว และทันต่อการเปลี่ยนแปลง

ประชาชนพึงพอใจสูงสุด

(16) การบริหารงานเป็นไปตามหลักกิจการบ้านเมืองที่ดี

7) กลยุทธ์

เทศบาลตำบลวานรนิวาส ได้กำหนดกลยุทธ์เชิงยุทธศาสตร์การพัฒนา แบ่ง

ออกเป็น 22 กลยุทธ์ตามยุทธศาสตร์การพัฒนาเทศบาลตำบลวานรนิวาส ประกอบด้วย

■ ยุทธศาสตร์ที่ 1 การพัฒนาเกษตรและอุตสาหกรรมเกษตรตามหลักปรัชญาเศรษฐกิจพอเพียง

กลยุทธ์ที่ 1 พัฒนาองค์ความรู้การเกษตรและพัฒนาการเกษตรตามหลักเศรษฐกิจพอเพียง

กลยุทธ์ที่ 2 ยกระดับผลิตภัณ์และผลผลิตทางการเกษตรให้ปลอดภัยและได้มาตรฐาน

กลยุทธ์ที่ 3 จัดหาแหล่งน้ำและระบบน้ำเพื่อการเกษตรอย่างพอเพียงและทั่วถึง

■ ยุทธศาสตร์ที่ 2 การพัฒนาการค้า การลงทุน และการท่องเที่ยว

กลยุทธ์ที่ 1 ส่งเสริมและสืบสานวัฒนธรรม ประเพณี ภูมิปัญญาท้องถิ่นสู่เศรษฐกิจสร้างสรรค์

กลยุทธ์ที่ 2 พัฒนาความเข้มแข็งของชุมชนและส่งเสริมอาชีพในชุมชน

กลยุทธ์ที่ 3 ยกระดับผลิตภัณท์ชุมชนให้มีมาตรฐาน

กลยุทธ์ที่ 4 จัดหาตลาดหรือสถานที่หรือช่องทางการจำหน่ายผลิตภัณท์ชุมชน

■ ยุทธศาสตร์ที่ 3 การพัฒนาทรัพยากรมนุษย์เพื่อเสริมสร้างศักยภาพในการแข่งขัน

กลยุทธ์ที่ 1 ส่งเสริมและพัฒนาระบบการศึกษาให้ทั่วถึง

กลยุทธ์ที่ 2 พัฒนาและส่งเสริมให้ชุมชนสามารถพึ่งพาตนเองได้

กลยุทธ์ที่ 3 สนับสนุนให้การบริการด้านสาธารณสุขอย่างรวดเร็วและทั่วถึง

กลยุทธ์ที่ 4 จัดสวัสดิการและการสงเคราะห์คุณภาพชีวิตให้แก่ เด็ก สตรี คนชรา และผู้ด้อยโอกาส

■ ยุทธศาสตร์ที่ 4 การพัฒนาทรัพยากรธรรมชาติและสิ่งแวดล้อมอย่างสมดุลยั่งยืน

กลยุทธ์ที่ 1 ส่งเสริมและอนุรักษ์ฟื้นฟูสภาพแวดล้อมภายในเขตเทศบาลโดยการเพิ่มพื้นที่สีเขียว

กลยุทธ์ที่ 2 ส่งเสริมและสนับสนุนการสร้างจิตสำนึกในการจัดการ การอนุรักษ์ และฟื้นฟูทรัพยากรทางธรรมชาติ

กลยุทธ์ที่ 3 สร้างความตระหนักรู้ในการใช้ การอยู่ร่วม การรักษาทรัพยากรธรรมชาติให้เกิดความยั่งยืน

กลยุทธ์ที่ 4 สนับสนุนการจัดการสิ่งแวดล้อมที่ดี

กลยุทธ์ที่ 5 ส่งเสริมการใช้พลังงานทดแทน

■ ยุทธศาสตร์ที่ 5 การบริหารกิจการบ้านเมืองที่ดีตามหลักธรรมาภิบาลและความมั่นคง

กลยุทธ์ที่ 1 พัฒนาและปรับปรุงระบบโครงสร้างพื้นฐานที่ดีได้มาตรฐานและครอบคลุม

กลยุทธ์ที่ 2 พัฒนาและป้องกันบรรเทาสาธารณภัยและการรักษาความเรียบร้อย

กลยุทธ์ที่ 3 พัฒนาองค์กร และส่งเสริมสนับสนุนบุคลากร

กลยุทธ์ที่ 4 พัฒนาระบบการให้บริการให้ทันต่อการเปลี่ยนแปลง

กลยุทธ์ที่ 5 สร้างความรู้รักสามัคคีและเสริมสร้างความมั่นคงในชาติ

กลยุทธ์ที่ 6 ส่งเสริมและสนับสนุนการร่วมคิด ร่วมทำ ร่วมแก้ปัญหาของชุมชนโดยใช้หลักการมีส่วนร่วม

8) ความเชื่อมโยงของยุทธศาสตร์ในภาพรวม

ความเชื่อมโยงของยุทธศาสตร์ในภาพรวมของเทศบาลตำบลวานรนิวาสทั้งหมด ผลแห่งความสำเร็จ คือ การดำเนินงานให้บรรลุตามวิสัยทัศน์ โดยกำหนดเป็นยุทธศาสตร์การพัฒนา กำหนดเป้าประสงค์ ตัวชี้วัด ค่าเป้าหมาย กลยุทธ์ จำแนกโครงการตามแผนงาน โดยมีสอดคล้องกับสิ่งที่กำหนดไว้จนเกิดสัมฤทธิ์ผลตามวัตถุประสงค์ที่ตั้งไว้ คือ การดำเนินโครงการพัฒนาต่าง ๆ ที่ดำเนินการภายในยุทธศาสตร์การพัฒนาเทศบาลตำบลวานรนิวาสทุกด้านเพื่อบรรลุตามวิสัยทัศน์ของเทศบาล

2.3.3 แนวทางการติดตามและประเมินผลยุทธศาสตร์

แนวทางการติดตามและประเมินผลยุทธศาสตร์เพื่อความสอดคล้องแผนพัฒนาท้องถิ่นเป็นการให้คะแนนของคณะกรรมการติดตามและประเมินผลแผนพัฒนาท้องถิ่นเพื่อตรวจสอบความสอดคล้องของแผนพัฒนาท้องถิ่นกับการนำไปจัดทำงบประมาณรายจ่ายขององค์กรปกครองส่วนท้องถิ่นประจำปีงบประมาณนั้น ๆ เป็นการให้คะแนนตามแบบที่กระทรวงมหาดไทยกำหนดไว้ ซึ่งเป็นส่วนหนึ่งของการติดตามและประเมินผลแผนพัฒนาท้องถิ่นโดยดำเนินการให้แล้วเสร็จภายในวันเก้าสิบวันหรือภายในเดือนธันวาคมแล้วกรณี นับแต่วันที่ประกาศใช้งบประมาณรายจ่ายประจำปี (ดำเนินการเฉพาะเมื่อมีการประกาศใช้งบประมาณรายจ่ายประจำปีเท่านั้น) มีรายละเอียดประกอบด้วย

ลำดับ	ประเด็นพิจารณา	คะแนนเต็ม	คะแนนที่ได้	ร้อยละของคะแนนเต็ม
1	ข้อมูลสภาพทั่วไปและข้อมูลพื้นฐานขององค์กรปกครองส่วนท้องถิ่น	20		
2	การวิเคราะห์สถานการณ์และศักยภาพ	20		
3	ยุทธศาสตร์ ประกอบด้วย	60		
	3.1 ยุทธศาสตร์ชาติ 20 ปี (พ.ศ. 2561 - 2580)	5		
	3.2 แผนพัฒนาเศรษฐกิจและสังคมแห่งชาติ	5		
	3.3 เป้าหมายการพัฒนาที่ยั่งยืน (Sustainable Development Goals - SDGs)	5		
	3.4 ยุทธศาสตร์จังหวัด	5		
	3.5 ยุทธศาสตร์การพัฒนาขององค์กรปกครองส่วนท้องถิ่นในเขตจังหวัด	5		
	3.6 ยุทธศาสตร์การพัฒนาของเทศบาลตำบลวานรนิวาส	5		
	3.7 วิสัยทัศน์	5		
	3.8 กลยุทธ์	5		
	3.9 เป้าประสงค์ของแต่ละประเด็นกลยุทธ์	5		
	3.10 จุดยืนทางยุทธศาสตร์	5		
	3.11 แผนงาน	5		
	3.12 ความเชื่อมโยงของยุทธศาสตร์ในภาพรวม	5		
	รวมคะแนน	100		

คณะกรรมการติดตามและประเมินผลแผนพัฒนาท้องถิ่นจะต้องให้คะแนนการติดตามและประเมินผลยุทธศาสตร์เพื่อความสอดคล้องของแผนพัฒนาท้องถิ่นขององค์กรปกครองส่วนท้องถิ่น จากคะแนนเต็ม 100 คะแนน เกณฑ์ที่ควรได้เพื่อให้เกิดความสอดคล้องและขับเคลื่อนการพัฒนาท้องถิ่นขององค์กรปกครองส่วนท้องถิ่นแล้ว ผลต่ำกว่าร้อยละ 80 ก็ต้องยืนยันคะแนนตามความเป็นจริง ตามแนวทางและหลักเกณฑ์ตามที่กระทรวงมหาดไทยกำหนด ดังนี้

ประเด็นพิจารณา	ประเด็นพิจารณา	คะแนนเต็ม	คะแนนที่ได้	ร้อยละของคะแนนเต็ม
1. ข้อมูลสภาพทั่วไปและข้อมูลพื้นฐานของเทศบาลตำบลวานรนิวาส	ควรประกอบด้วยข้อมูล ดังนี้ 1) ข้อมูลเกี่ยวกับด้านกายภาพ เช่น ที่ตั้งของหมู่บ้าน/ชุมชน/ตำบล ลักษณะภูมิประเทศ ลักษณะภูมิอากาศ ลักษณะของดิน ลักษณะของแหล่งน้ำ ลักษณะของไม้/ป่าไม้ ฯลฯ ด้านการเมือง/การปกครอง เช่น เขตการปกครอง การเลือกตั้ง ฯลฯ 2) ข้อมูลเกี่ยวกับด้านการเมือง/การปกครอง เช่น เขตการปกครอง การเลือกตั้ง ฯลฯ ประชากร เช่น ข้อมูลเกี่ยวกับจำนวนประชากร และช่วงอายุและจำนวนประชากร ฯลฯ	20 (5)		
	3) ข้อมูลเกี่ยวกับสภาพทางสังคม เช่น การศึกษา สาธารณสุข อาชญากรรม ยาเสพติด การสังคมสงเคราะห์ ฯลฯ 4) ข้อมูลเกี่ยวกับศาสนา ประเพณี วัฒนธรรม เช่น การนับถือศาสนา ประเพณีและงานประจำปี ภูมิปัญญาท้องถิ่น ภาษาถิ่น สินค้าพื้นเมืองและของที่ระลึก ฯลฯ และอื่น	(5)		
	5) ข้อมูลเกี่ยวกับระบบบริการพื้นฐาน เช่น การคมนาคมขนส่ง การไฟฟ้า การประปา โทรศัพท์ ฯลฯ 6) ข้อมูลเกี่ยวกับระบบเศรษฐกิจ เช่น การเกษตร การประมง การปศุสัตว์ การบริการ การท่องเที่ยว อุตสาหกรรม การพาณิชย์/กลุ่มอาชีพ แรงงาน ฯลฯ	(5)		
	7) ข้อมูลเกี่ยวกับทรัพยากรธรรมชาติ เช่น น้ำ ป่าไม้ ภูเขา คุณภาพของทรัพยากรธรรมชาติ ฯลฯ 8) การสำรวจและจัดเก็บข้อมูลเพื่อการจัดทำแผนพัฒนาท้องถิ่นหรือการใช้ข้อมูล จปฐ. ข้อมูลการมีส่วนร่วมของประชาชนหรือการประชุมประชาคมท้องถิ่น รูปแบบวิธีการ และการดำเนินการประชุมท้องถิ่น โดยใช้กระบวนการร่วมคิด ร่วมทำ ร่วมตัดสินใจ ร่วมตรวจสอบ ร่วมรับผลประโยชน์ ร่วมแก้ปัญหา ปรัชญาหรือ แลปเปลี่ยนเรียนรู้เพื่อแก้ปัญหาสำหรับการพัฒนาศักยภาพท้องถิ่นตามอำนาจหน้าที่ขององค์กรปกครองส่วนท้องถิ่น (Brainstorming)	(5)		

ประเด็นพิจารณา	ประเด็นพิจารณา	คะแนนเต็ม	คะแนน ที่ได้	ร้อยละของ คะแนนเต็ม
2. การวิเคราะห์ สภาพการณ์และศักยภาพ	ควรประกอบด้วยข้อมูล ดังนี้ 1) การวิเคราะห์ที่ครอบคลุมความเชื่อมโยง ความสอดคล้องกับยุทธศาสตร์จังหวัด ยุทธศาสตร์การพัฒนาขององค์กรปกครองส่วนท้องถิ่น นโยบายของผู้บริหารท้องถิ่น รวมถึงความเชื่อมโยงยุทธศาสตร์ชาติ 20 ปี แผนพัฒนาเศรษฐกิจและสังคมแห่งชาติ และ SDGs (Bottom Up/Top Down)	20 (5)		
	2) การวิเคราะห์ทางสังคม เช่น ด้านแรงงาน การศึกษา สาธารณสุข ความยากจน อาชญากรรม ปัญหายาเสพติด เทคโนโลยี จารีต ประเพณี วัฒนธรรม ภูมิปัญญาท้องถิ่น เป็นต้น	(5)		
	3) การวิเคราะห์สิ่งแวดล้อม พื้นที่สีเขียว ธรรมชาติต่าง ๆ ทางภูมิศาสตร์ กระบวนการหรือสิ่งที่เกิดขึ้น การประดิษฐ์ที่มีผลต่อสิ่งแวดล้อมและการพัฒนา 4) การวิเคราะห์ทางเศรษฐกิจ ข้อมูลด้านรายได้ครัวเรือน การส่งเสริมอาชีพ กลุ่มอาชีพ กลุ่มทางสังคม การพัฒนาอาชีพและกลุ่มต่าง ๆ สภาพทางเศรษฐกิจและความเป็นอยู่ทั่วไป เป็นต้น	(5)		
	5) การวิเคราะห์หรือผลการวิเคราะห์เพื่อประเมินสภาพภาพการพัฒนาในปัจจุบันและอนาคต ทิศทางแนวโน้มที่เกิดขึ้นหรือผลที่เกิดขึ้นหรือผลที่จะเกิดขึ้นในการพัฒนาท้องถิ่น โดยใช้การวิเคราะห์เชิงเทคนิค Demand (Demand Analysis)/Global Demand และ Trend Analysis หรืออื่น ๆ	(5)		
3.ยุทธศาสตร์ 3.1 ยุทธศาสตร์ชาติ 20 ปี (พ.ศ.2561-2580)	การกำหนดและการวิเคราะห์ยุทธศาสตร์ชาติ 20 ปีที่สอดคล้องกับการพัฒนาท้องถิ่นขององค์กรปกครองส่วนท้องถิ่นตามประเด็นยุทธศาสตร์หรือหมุดหมายบนและประเด็นยุทธศาสตร์ขององค์กรปกครองส่วนท้องถิ่น	60 (5)		
3.2 แผนพัฒนาเศรษฐกิจและสังคมแห่งชาติฉบับที่ 13	การกำหนดและวิเคราะห์แผนพัฒนาเศรษฐกิจและสังคมแห่งชาติที่สอดคล้องกับการพัฒนาท้องถิ่นขององค์กรปกครองส่วนท้องถิ่นตามประเด็นยุทธศาสตร์หรือหมุดหมายและประเด็นยุทธศาสตร์ขององค์กรปกครองส่วนท้องถิ่น	(5)		
3.3 เป้าหมายการพัฒนาที่ยั่งยืน (Sustainable Development Goals : SDGs)	การกำหนดและการวิเคราะห์เป้าหมาย/เป้าประสงค์ SDGs ที่สอดคล้องกับการพัฒนาท้องถิ่นขององค์กรปกครองส่วนท้องถิ่นตามเป้าหมาย/เป้าประสงค์ SDGs และประเด็นยุทธศาสตร์ขององค์กรปกครองส่วนท้องถิ่น	(5)		
3.4 ยุทธศาสตร์จังหวัด	การกำหนดและวิเคราะห์ยุทธศาสตร์การพัฒนาขององค์กรปกครองส่วนท้องถิ่นมีความสอดคล้องหรือเชื่อมโยงกับยุทธศาสตร์จังหวัด	(5)		

ประเด็นพิจารณา	ประเด็นพิจารณา	คะแนนเต็ม	คะแนน ที่ได้	ร้อยละของ คะแนนเต็ม
3.ยุทธศาสตร์(ต่อ) 3.5 ยุทธศาสตร์การ พัฒนาขององค์กร ปกครองส่วนท้องถิ่นใน เขตจังหวัด	การกำหนดวิสัยทัศน์และวิเคราะหุยุทธศาสตร์ของ องค์กรปกครองส่วนท้องถิ่นสอดคล้องหรือเชื่อมโยงกับ ยุทธศาสตร์การพัฒนาขององค์กรปกครองส่วนท้องถิ่น ในเขตจังหวัดที่จัดทำขึ้นแบบมีส่วนร่วมขององค์การ บริหารส่วนจังหวัดกับองค์กรปกครองส่วนท้องถิ่นในเขต จังหวัดที่สอดคล้องและเชื่อมโยงกับแผนพัฒนาจังหวัด	(5)		
3.6 ยุทธศาสตร์ของ องค์กรปกครองส่วน ท้องถิ่น	การกำหนดและวิเคราะห์สอดคล้องกับสภาพทั่วไปและ ข้อมูลพื้นฐาน สภาพทางสังคม เศรษฐกิจ สิ่งแวดล้อม ของท้องถิ่น ประเด็นปัญหาการพัฒนาและแนวทางการ พัฒนาที่สอดคล้องกับสภาพความเป็นจริงและเป็นไป ตามหน้าที่และอำนาจขององค์กรปกครองส่วนท้องถิ่น มี การกำหนดยุทธศาสตร์ที่สอดคล้องกับวิสัยทัศน์ที่ กำหนดไว้	(5)		
3.7 วิสัยทัศน์	การกำหนดและวิเคราะห์วิสัยทัศน์ ซึ่งลักษณะแสดง สถานภาพที่องค์กรปกครองส่วนท้องถิ่นต้องการจะ เป็นหรือบรรลุถึงอนาคตอย่างชัดเจน สอดคล้องกับสิ่ง ที่จะเกิดขึ้นในอนาคต ปลอดภัยภาพที่เป็น ลักษณะเฉพาะขององค์กรปกครองส่วนท้องถิ่นที่แสดง ให้เห็นถึงความสัมพันธ์กับโครงการพัฒนาท้องถิ่น	(5)		
3.8 กลยุทธ์	การกำหนดและวิเคราะห์แสดงให้เห็นช่องทาง วิธีการ ภารกิจ หรือสิ่งที่ต้องทำตามหน้าที่และอำนาจของ องค์กรปกครองส่วนท้องถิ่นที่จะนำไปสู่การบรรลุ วิสัยทัศน์ หรือแสดงให้เห็นถึงความชัดเจนในสิ่งที่ ดำเนินการให้บรรลุวิสัยทัศน์นั้น จากประเด็นคำถามที่ สำคัญว่า ปัจจุบันเรายืนอยู่ ณ จุดใด หรือปัจจุบันเรา กำลังทำอะไรอยู่ แล้วอนาคตเราจะพัฒนาอะไร	(5)		
3.9 เป้าประสงค์ของแต่ละ ประเด็นกลยุทธ์	การกำหนดและวิเคราะห์เป้าประสงค์ของแต่ละกลยุทธ์ มีความสอดคล้องและสนับสนุนต่อกกลยุทธ์และ ยุทธศาสตร์ที่จะเกิดขึ้น หมายความว่าสิ่งใดชัดเจน โดยองค์กรปกครองส่วนท้องถิ่นมีประสงค์ใด จะทำสิ่งใด เป้าหมายการพัฒนาท้องถิ่นคืออะไร	(5)		
3.10 จุดยืนทาง ยุทธศาสตร์ (position)	การกำหนดและวิเคราะห์จุดยืนขององค์กรปกครองส่วน ท้องถิ่นที่มีความมุ่งมั่นอันแน่วแน่ในการวางแผนพัฒนา ท้องถิ่นเพื่อให้บรรลุวิสัยทัศน์ขององค์กรปกครองส่วน ท้องถิ่น ซึ่งเกิดศักยภาพของพื้นที่อย่างแท้จริงที่จะ นำไปสู่ผลสำเร็จทางยุทธศาสตร์ สิ่งที่เป็นจริงหรือมีอยู่ จริงคืออะไรที่จะพัฒนาให้เกิดผลสำเร็จได้	(5)		

ประเด็นพิจารณา	ประเด็นพิจารณา	คะแนนเต็ม	คะแนน ที่ได้	ร้อยละของ คะแนนเต็ม
3.ยุทธศาสตร์(ต่อ) 3.11 แผนงาน	การกำหนดและวิเคราะห์แสดงให้เห็นถึงการจำแนก แผนงานตามรูปแบบงบประมาณขององค์กรปกครองส่วน ท้องถิ่น เป็นการวางแผนงานตามวิธีการจำแนกแผนงาน การจัดทำงบประมาณให้ถูกต้องและสอดคล้องกับ โครงการพัฒนาท้องถิ่นที่เกิดขึ้นซึ่งสอดคล้องกับ วิสัยทัศน์ที่กำหนดให้ แผนงานจะแสดงให้เห็นว่า จุดมุ่งหมายเพื่อการพัฒนาในอนาคตคืออะไร งานของ เราคืออะไร ถูกต้องตามแผนงานหรือไม่	(5)		
3.12 ความเชื่อมโยง ของยุทธศาสตร์ใน ภาพรวม	การกำหนดและวิเคราะห์ความเชื่อมโยงองค์รวม ที่นำไปสู่การพัฒนาท้องถิ่นที่มาจากยุทธศาสตร์ทุก ระดับ ได้แก่ ยุทธศาสตร์ชาติ 20 ปี (พ.ศ.2561- 2580) แผนพัฒนาเศรษฐกิจและสังคมแห่งชาติ ฉบับ ที่ 12 หรือฉบับที่ 13 SDGs แผนพัฒนาจังหวัด/กลุ่ม จังหวัด/แผนพัฒนาขององค์กรปกครองส่วนท้องถิ่น ในเขตจังหวัด และยุทธศาสตร์การพัฒนาขององค์กร ปกครองส่วนท้องถิ่น มีความสัมพันธ์หรือเชื่อมโยง กันอย่างไรเพื่อให้เกิดการพัฒนาท้องถิ่นสอดคล้องกับ ยุทธศาสตร์ระดับมหภาค	(5)		
รวมคะแนน	20 หลักเกณฑ์/ตัวชี้วัด	100		

2.4 แนวทางการติดตามและประเมินผลโครงการ

การติดตามและประเมินผลโครงการเพื่อความสอดคล้องแผนพัฒนาท้องถิ่นเป็นการให้คะแนนของคณะกรรมการติดตามและประเมินผลแผนพัฒนาท้องถิ่นเพื่อตรวจสอบความสอดคล้องของแผนพัฒนาท้องถิ่นกับการนำไปจัดทำงบประมาณรายจ่ายขององค์กรปกครองส่วนท้องถิ่นประจำปีงบประมาณนั้น ๆ เป็นการให้คะแนนตามแบบที่กระทรวงมหาดไทยได้กำหนดไว้ซึ่งเป็นส่วนหนึ่งของการติดตามและประเมินผลแผนพัฒนาท้องถิ่น โดยดำเนินการให้แล้วเสร็จภายในเก้าสิบวันหรือภายในเดือนธันวาคมแล้วแต่กรณี นับแต่วันที่ประกาศใช้งบประมาณรายจ่ายปี (ดำเนินการเฉพาะเมื่อมีการประกาศใช้งบประมาณรายจ่ายประจำปีเท่านั้น) มีรายละเอียดประกอบด้วย

ลำดับ	ประเด็นพิจารณา	คะแนนเต็ม	คะแนนที่ได้	ร้อยละของคะแนนเต็ม
1	การสรุปสถานการณ์การพัฒนา	10		
2	การประเมินผลการนำแผนพัฒนาท้องถิ่นไปปฏิบัติในเชิงปริมาณ	10		
3	การประเมินผลการนำแผนพัฒนาท้องถิ่นไปปฏิบัติในเชิงคุณภาพ	10		
4	ยุทธศาสตร์ กลยุทธ์ แผนงานการพัฒนา	10		
5	โครงการพัฒนาตามแผนพัฒนาท้องถิ่น ประกอบด้วย	25		
	5.1 ความชัดเจนของชื่อโครงการ	5		
	5.2 กำหนดวัตถุประสงค์สอดคล้องกับโครงการ	5		
	5.3 เป้าหมาย (ผลผลิตของโครงการ) มีความชัดเจนนำไปสู่การตั้งงบประมาณได้ถูกต้อง	5		
	5.4 มีการประมาณการราคาถูกต้องตามหลักการวิธีงบประมาณ	5		
	5.5 มีการกำหนดตัวชี้วัด (KPI) และสอดคล้องกับวัตถุประสงค์และผลที่คาดว่าจะได้รับ	5		
	5.6 ผลที่คาดว่าจะได้รับสอดคล้องกับโครงการและวัตถุประสงค์ที่กำหนดไว้	5		
6	โครงการพัฒนาที่ไปจัดทำงบประมาณรายจ่ายประจำปี	35		
	6.1 โครงการพัฒนาท้องถิ่นนำไปจัดทำงบประมาณรายจ่ายประจำปีในภาพรวม	5		
	6.2 โครงการพัฒนาท้องถิ่นนำไปจัดทำงบประมาณรายจ่ายแก้ไขปัญหาความยากจน	5		
	6.3 โครงการพัฒนาท้องถิ่นนำไปจัดทำงบประมาณรายจ่ายด้านการบริหารจัดการอนุรักษ์ทรัพยากรธรรมชาติสิ่งแวดล้อม	5		
	6.4 โครงการพัฒนาท้องถิ่นนำไปจัดทำงบประมาณรายจ่ายเกี่ยวกับสุขภาพ	5		
	6.5 โครงการพัฒนาท้องถิ่นนำไปจัดทำงบประมาณรายจ่ายเกี่ยวกับด้านการศึกษา ศิลปะ วัฒนธรรม จารีตประเพณี และภูมิปัญญาท้องถิ่น	5		
	6.6 โครงการพัฒนาท้องถิ่นนำไปจัดทำงบประมาณรายจ่ายเกี่ยวกับด้านโครงสร้างพื้นฐาน	5		
	6.7 โครงการพัฒนาท้องถิ่นนำไปจัดทำงบประมาณรายจ่ายเกี่ยวกับด้านการบริหารจัดการน้ำ	5		
	รวมคะแนน	100		

แนวทางการให้คะแนนการติดตามและประเมินผลโครงการเพื่อความสอดคล้องของแผนพัฒนาท้องถิ่น

ประเด็นการพิจารณา	รายละเอียดหลักเกณฑ์	คะแนนเต็ม	คะแนน ที่ได้	ร้อยละของ คะแนนเต็ม
1.การสรุปสถานการณ์ การพัฒนา	1) การวิเคราะห์หรือผลการวิเคราะห์ศักยภาพเพื่อ รายละเอียดหลักเกณฑ์ ประเมินสถานภาพการพัฒนาที่ ประชาชนต้องการให้ ดำเนินการและองค์กรปกครองส่วน ท้องถิ่นตอบสนอง ความต้องการได้โดยใช้การวิเคราะห์ เชิงเทคนิค Demand (Demand Analysis)/Global Demand หรืออื่น ๆ เป็นการวิเคราะห์โครงการเพื่อ สอดคล้อง กับยุทธศาสตร์และวิสัยทัศน์ขององค์กร ปกครอง	10 (5)		
	2) การวิเคราะห์หรือผลการวิเคราะห์ศักยภาพเพื่อ ประเมินสถานภาพการพัฒนาในปัจจุบันและอนาคต ทิศทาง แนวโน้มที่จะเกิดขึ้นหรือผลที่จะเกิดขึ้นในการ พัฒนาท้องถิ่น โดยใช้การวิเคราะห์เชิงเทคนิค Trend wanan Demand (Demand Analysis)/Global Demand หรืออื่น ๆ มาเชื่อมต่อ เป็นการวิเคราะห์ โครงการเพื่อสอดคล้องกับยุทธศาสตร์และ วิสัยทัศน์ของ องค์กรปกครองส่วนท้องถิ่น	(5)		
2. การประเมินผลการ นำแผนพัฒนาท้องถิ่น ไปปฏิบัติในเชิงปริมาณ	1) การกำหนดและการวิเคราะห์การควบคุมที่มีการใช้ ตัวเลขต่าง ๆ เพื่อนำมาใช้วัดผลในเชิงปริมาณ เช่น การ วัดจำนวนโครงการ กิจกรรม ครุภัณฑ์ วัสดุ งาน ต่าง ๆ ก็ คือผลผลิตเป็นไปตามที่ตั้งเป้าหมายเอาไว้ หรือไม่จำนวน ที่ดำเนินการจริงตามที่ได้กำหนดไว้ จำนวนที่ไม่สามารถ ดำเนินการได้ สามารถอธิบายได้ ตามหลักประสิทธิภาพ (Efficiency) ของการพัฒนา ท้องถิ่นตามหน้าที่และ อำนาจที่ได้กำหนดไว้	10 (5)		
	2) การกำหนดและการวิเคราะห์ผลกระทบสิ่งทีกระทบ (Impact) โครงการพัฒนาท้องถิ่นที่ดำเนินการในเชิง ปริมาณ (Quantitative) ที่เกิดจาก (1) ได้มีการ วิเคราะห์ ในเชิงปริมาณด้วยรูปแบบของข้อมูลต่าง ๆ เช่น กราฟ สถิติ เป็นต้น	(5)		
3. การประเมินผลการ นำแผนพัฒนาท้องถิ่น ไปปฏิบัติในเชิง คุณภาพ	1) การกำหนดและการวิเคราะห์การประเมิน ประสิทธิภาพ ของแผนพัฒนาในเชิงคุณภาพคือการนำเอาเทคนิคต่าง ๆ มาใช้เพื่อวัดว่าภารกิจ โครงการ กิจกรรม ครุภัณฑ์ วัสดุ งานต่าง ๆ ที่ดำเนินการใน พื้นที่ ตรงต่อความต้องการ ของประชาชน และเป็นไป ตามหน้าที่และอำนาจ ประชาชนพึงพอใจ มีความสุข จากการพัฒนาท้องถิ่น โครงการพัฒนา ครุภัณฑ์ วัสดุ การดำเนินการต่าง ๆ มี สภาพหรือลักษณะถูกต้อง คงทนถาวร สามารถใช้ได้ ตามวัตถุประสงค์หรือไม่) ซึ่งเป็นไปตามหลักประสิทธิผล (Effectiveness) ผลการ ปฏิบัติราชการที่ บรรลุ วัตถุประสงค์และเป้าหมายของ แผนการปฏิบัติราชการ ตามที่ได้รับงบประมาณมา ดำเนินการ รวมถึงสามารถ	10 (5)		

ประเด็นการพิจารณา	รายละเอียดหลักเกณฑ์	คะแนนเต็ม	คะแนน ที่ได้	ร้อยละของ คะแนนเต็ม
	เทียบเคียงกับส่วนราชการ หรือหน่วยงานอื่นได้ และ เป็นไปหลักการบริหาร กิจการบ้านเมืองที่ดี			
	2) การกำหนดและการวิเคราะห์วิเคราะห์ผลกระทบสิ่ง ที่ กระทบ (Impact) โครงการที่ดำเนินการในเชิง คุณภาพ (Qualitative) ที่เกิดจากได้มีการวิเคราะห์ใน เชิงคุณภาพ การวัดความพึงพอใจหรือวัดความสุขที่ ประชาชนได้รับ ด้วยรูปแบบของข้อมูลต่าง ๆ เช่น กราฟ สถิติ เป็นต้น	(5)		
๔. ยุทธศาสตร์ กลยุทธ์ แผนงานการพัฒนา	๑) การกำหนดและการวิเคราะห์กลยุทธ์ที่สอดคล้องกับ ยุทธศาสตร์ แผนงานและงานที่จะพัฒนาท้องถิ่นซึ่งผ่าน การวิเคราะห์เพื่อการพัฒนาท้องถิ่นด้วยเทคนิคการการ วิเคราะห์ Demand (Demand Analysis)/Global Demand/Trend หลักการบูรณาการ (Integration) หรือ อื่น ๆ โดยนำไป จัดทำเป็นรูปโครงการพัฒนาท้องถิ่นที่ เป็นรูปธรรม	10 (5)		
	2) การกำหนดและการวิเคราะห์กลยุทธ์สอดคล้องกับ ยุทธศาสตร์การพัฒนาท้องถิ่น นำไปสู่การจัดทำ โครงการ กิจกรรม ภารกิจ วัสดุในการจัดทำบริการ สาธารณะหรือ กิจกรรมสาธารณะที่เป็นรูปธรรม			
5. โครงการพัฒนาตาม แผนพัฒนาท้องถิ่น	ควรประกอบด้วยข้อมูลดังนี้	25		
5.1 ความโครงการ	1) “โครงการพัฒนา” หมายความว่า โครงการที่ ดำเนินการจัดทำบริการสาธารณะและกิจกรรมสาธารณะ เพื่อให้การ พัฒนาบรรลุตามวิสัยทัศน์ที่กำหนดไว้ 2) โครงการพัฒนาท้องถิ่นมีวัตถุประสงค์สนองต่อ ยุทธศาสตร์การพัฒนาขององค์กรปกครองส่วนท้องถิ่น และดำเนินการเพื่อให้การพัฒนาบรรลุตามวิสัยทัศน์ของ องค์กรปกครองส่วนท้องถิ่นที่กำหนดไว้ชื่อ โครงการมี ความชัดเจน มุ่งเน้นไปเรื่องใดเรื่องหนึ่งเป็น การเฉพาะ อ่านแล้วเข้าใจได้ว่าจะพัฒนาอะไร หรือสิ่ง ที่จะทำนั้นจะ เกิดอะไรขึ้นในอนาคต	(5)		
5.2 กำหนด วัตถุประสงค์	การกำหนดวัตถุประสงค์ของโครงการต้องมีความชัดเจน (clear objective) ตอบสนองต่อโครงการพัฒนาท้องถิ่น โครงการต้องกำหนดวัตถุประสงค์ สอดคล้องกับความ เป็นมาของโครงการ สอดคล้องกับ หลักการและเหตุผล วิธีการดำเนินงานต้องสอดคล้อง กับวัตถุประสงค์ มีความ เป็นไปได้ชัดเจน มีลักษณะเฉพาะเจาะจง จะดำเนินการ เพื่อสนับสนุน/ส่งเสริม ฯลฯ	(5)		

ประเด็นการพิจารณา	รายละเอียดหลักเกณฑ์	คะแนน เต็ม	คะแนน ที่ได้	ร้อยละของ คะแนนเต็ม
5.3 เป้าหมาย (ผลผลิตของโครงการ) มีความชัดเจนนำไปสู่การตั้งงบประมาณได้ถูกต้อง	สภาพที่อยากให้เกิดขึ้นในอนาคตเป็นทิศทางที่ต้องไปให้ถึงเป้าหมายต้องชัดเจน สามารถระบุจำนวนเท่าใด กลุ่มเป้าหมายคืออะไร มีผลผลิตอย่างไร กลุ่มเป้าหมายพื้นที่ดำเนินงาน และระยะเวลาดำเนินงานลง รายละเอียดให้ชัดเจนว่าโครงการนี้จะทำที่ไหน เริ่มต้น ในช่วงเวลาใด และจบลงเมื่อใด ใครคือกลุ่มเป้าหมายของ โครงการ หากกลุ่มเป้าหมายมีหลายกลุ่มก็ให้ระบุว่า กลุ่มเป้าหมายหลัก กลุ่มเป้าหมายรองหรือกลุ่มเป้าหมาย เดียวกัน เป้าหมาย (ผลผลิตของโครงการ) จะนำไปสู่การ ประเมินการราคาในช่องของ “งบประมาณ	(5)		
5.4 มีการประมาณการราคาถูกต้องตามหลักวิธีการงบประมาณ	1) มีการประมาณราคาในโครงการพัฒนาท้องถิ่นเพื่อจัดทำบริการสาธารณะหรือกิจกรรมสาธารณะเพื่อประโยชน์ของประชาชนในท้องถิ่นตามหลักการพัฒนาอย่างยั่งยืนมีการประมาณการราคาถูกต้องตามหลักวิธีการงบประมาณการประมาณราคาสอดคล้องกับโครงการ การจัดทำบริการสาธารณะหรือกิจกรรมสาธารณะหรือถูกต้องตามหลักวิชาการทางช่างหลักของราคากลางตามพระราชบัญญัติการจัดซื้อจัดจ้างและการบริหารพัสดุภาครัฐ พ.ศ.๒๕๖๐ มีความโปร่งใสในการกำหนดราคากลางและตรวจสอบได้ในเชิงประจักษ์ การประมาณการราคาที่เกิดจากเป้าหมาย ผลผลิตของโครงการ) 2) งบประมาณโครงการพัฒนาจะต้องคำนึงถึงหลักสำคัญ 5 ประการในการจัดทำโครงการได้แก่ (1) ความประหยัด (Economy) (2) ความมีประสิทธิภาพ (Efficiency) (3) ความมีประสิทธิภาพ (Effectiveness) (4) ลดความเหลื่อมล้ำในการพัฒนาท้องถิ่นนำไปสู่ความยุติธรรม (Equity) และ (5) ความโปร่งใส (Transparency) ชัดเจน ตรวจสอบได้ วัดได้ พิสูจน์ได้ว่าเป็นจริงในเวลานั้น	(5)		
๕.5 มีการกำหนดตัวชี้วัด (KPI) และสอดคล้องกับวัตถุประสงค์และผลที่คาดว่าจะได้รับ	การกำหนดชี้วัดผลงาน (key performance laboratory : K ที่ สามารถวัดได้ (measurable) ใช้ บอ ก ประสิทธิภาพ (Effectiveness) ใช้บอกประสิทธิภาพ (efficiency) ได้ เช่น กำหนดความพึงพอใจหนร้อยละการกำหนดอันตรผล ของ วัตถุประสงค์ที่เกิดสิ่งที่ได้รับบริการ คาดว่าจะได้รับ ตัวชี้วัดที่ แสดงให้เห็นว่าจะดำเนินการให้เกิดผลสำเร็จ อย่างไรหรือผลที่ คาดว่าจะได้รับอย่างไร ไม่ใช่การ กำหนด KPI เป็นครั้งหนึ่ง แห่ง หนึ่งโครงการ/ ความกว้าง/ความยาว ฯลฯ	(5)		
5.6 ผลที่คาดว่าจะได้รับสอดคล้องกับโครงการและวัตถุประสงค์ที่กำหนดไว้	ผลที่ได้รับเป็นสิ่งที่เกิดขึ้นได้จริงจากการดำเนินงานตามโครงการพัฒนา ซึ่งสอดคล้องกับวัตถุประสงค์ที่ตั้งไว้ การ ได้ผลหรือผลที่เกิดขึ้นจะต้องเท่ากับวัตถุประสงค์หรือ มากกว่าวัตถุประสงค์ซึ่งการเขียนวัตถุประสงค์ควรคำนึงถึง (1) ความเป็นไปได้และมีความเฉพาะเจาะจง ในการ ดำเนินงานตามโครงการ (2) วัดและประเมินผลระดับของ ความสำเร็จได้ (3) ระบุสิ่งที่ต้องการดำเนินงานอย่างชัดเจน และเฉพาะเจาะจงมากที่สุด และสามารถปฏิบัติได้ (4) เป็น เหตุเป็นผล สอดคล้องกับความเป็นจริง (5) ส่งผลต่อการ บ่งบอกเวลาได้	(5)		

ประเด็นการพิจารณา	รายละเอียดหลักเกณฑ์	คะแนนเต็ม	คะแนน ที่ได้	ร้อยละของ คะแนนเต็ม
6. โครงการพัฒนาที่นำไปจัดทำงบประมาณรายจ่ายประจำปี	โครงการพัฒนาท้องถิ่นที่นำไปจัดทำงบประมาณรายจ่ายประจำปีในภาพรวม ประกอบด้วยโครงการ กิจกรรม ภารกิจ วัสดุ งานต่าง ๆ ที่นำไปจัดทำบริการสาธารณะหรือกิจกรรมสาธารณะจำนวนไม่น้อยกว่าร้อยละ 20 ของงบประมาณรายจ่ายประจำปี ตามข้อบัญญัติ/เทศบัญญัติงบประมาณรายจ่ายประจำปีที่ตั้งไว้	35 (5)		
6.2 โครงการพัฒนาท้องถิ่นที่นำไปจัดทำงบประมาณรายจ่ายแก้ไขปัญหาคความยากจน	โครงการพัฒนาท้องถิ่นที่นำไปจัดทำงบประมาณรายจ่ายประจำปี ประกอบด้วยโครงการ กิจกรรม ภารกิจ วัสดุ งานต่าง ๆ เพื่อแก้ไขปัญหาคความยากจนหรือการส่งเสริมอาชีพประชาชนในท้องถิ่น จำนวนไม่น้อยกว่าร้อยละ ๒ ของงบประมาณรายจ่ายประจำปีตามข้อบัญญัติ/เทศบัญญัติงบประมาณรายจ่ายประจำปีที่ตั้งไว้	(5)		
6.3 โครงการพัฒนาท้องถิ่นนำไปจัดทำงบประมาณรายจ่ายด้านการบริหารจัดการอนุรักษ์ทรัพยากรธรรมชาติสิ่งแวดล้อม	โครงการพัฒนาท้องถิ่นที่นำไปจัดทำงบประมาณรายจ่ายประจำปี ประกอบด้วยโครงการ กิจกรรม ภารกิจ วัสดุ งาน ต่าง ๆ เพื่อการบริหารจัดการอนุรักษ์ทรัพยากรธรรมชาติสิ่งแวดล้อมหรือบำรุงรักษาทรัพยากรธรรมชาติและ สิ่งแวดล้อม จำนวนไม่น้อยกว่าร้อยละ 5 ของงบประมาณรายจ่ายประจำปีตามข้อบัญญัติเทศบัญญัติงบประมาณรายจ่ายประจำปีที่ตั้งไว้	(5)		
6.4 โครงการเพื่อการโครงการพัฒนาท้องถิ่นนำไป จัดทำงบประมาณรายจ่ายเกี่ยวกับสุขภาพ	โครงการพัฒนาท้องถิ่นที่นำไปจัดทำงบประมาณรายจ่ายประจำปี ประกอบด้วยโครงการ กิจกรรม ภารกิจ วัสดุ งานต่าง ๆ ที่ดำเนินการเกี่ยวกับสุขภาพหรือการดำเนินการด้านการสาธารณสุข จำนวนไม่น้อยกว่าร้อยละ 5 ของงบประมาณรายจ่ายประจำปีตามข้อบัญญัติ/เทศบัญญัติงบประมาณรายจ่ายประจำปีที่ตั้งไว้	(5)		
6.5 โครงการเพื่อการพัฒนาท้องถิ่นนำไปจัดทำงบประมาณรายจ่าย เกี่ยวกับด้านการศึกษา ศิลปะ ศาสนา วัฒนธรรม จารีต ประเพณี และภูมิ ปัญญาท้องถิ่น	โครงการพัฒนาท้องถิ่นที่นำไปจัดทำงบประมาณรายจ่ายประจำปี ประกอบด้วยโครงการ กิจกรรม ภารกิจ วัสดุ งานต่าง ๆ ที่ดำเนินการด้านการศึกษา ศิลปะ ศาสนา วัฒนธรรม จารีตประเพณี และภูมิปัญญาท้องถิ่น จำนวนไม่น้อยกว่าร้อยละ 5 ของงบประมาณรายจ่ายประจำปี ตาม ข้อบัญญัติ เทศบัญญัติงบประมาณรายจ่ายประจำปี ที่ตั้งไว้	(5)		
6.6 โครงการเพื่อการพัฒนาท้องถิ่นนำไปจัดทำงบประมาณรายจ่าย เกี่ยวกับด้านโครงสร้าง พื้นฐาน	โครงการพัฒนาท้องถิ่นที่นำไปจัดทำงบประมาณรายจ่ายประจำปี ประกอบด้วยโครงการ กิจกรรม ภารกิจ วัสดุ งานต่าง ๆ ที่ดำเนินการด้านโครงสร้างพื้นฐาน หรือการคมนาคม เช่น ก่อสร้าง ปรับปรุง ซ่อมแซมถนน ฯลฯ จำนวนไม่น้อยกว่าร้อยละ 5 ของงบประมาณรายจ่ายประจำปีตามข้อบัญญัติ เทศบัญญัติงบประมาณรายจ่ายประจำปีที่ตั้งไว้	(5)		

ประเด็นการพิจารณา	รายละเอียดหลักเกณฑ์	คะแนนเต็ม	คะแนน ที่ได้	ร้อยละของ คะแนนเต็ม
<p>6. โครงการพัฒนาที่นำไปจัดทำงบประมาณรายจ่ายประจำปี (ต่อ)</p> <p>6.7 โครงการพัฒนาท้องถิ่นที่นำไปจัดทำงบประมาณรายจ่ายท้องถิ่นที่นำไปจัดทำงบประมาณรายจ่ายเกี่ยวกับด้านการบริหารจัดการน้ำ</p>	<p>โครงการพัฒนาท้องถิ่นที่นำไปจัดทำงบประมาณรายจ่ายก่อสร้าง ปรับปรุงแหล่งน้ำ ชุด ตัดตั้ง หรือการบริหารจัดการน้ำรวมถึงน้ำประปา ฯลฯ จำนวนไม่น้อยกว่าร้อยละ 2 ของงบประมาณรายจ่ายประจำปีตามข้อบัญญัติเทศบาลัญญัติงบประมาณรายจ่ายประจำปีที่ตั้งไว้</p>	(5)		
รวม	20 หลักเกณฑ์/ตัวชี้วัด	100		

2.5 การวัดผลในเชิงปริมาณ (Quantity)

โดยเครื่องมือที่ใช้ในการติดตามและประเมินผลในเชิงปริมาณ มีดังนี้

2.5.1 การติดตามและประเมินผลแผนพัฒนาท้องถิ่นที่สามารถดำเนินการได้จริงตาม ยุทธศาสตร์การพัฒนาแบ่งตามด้านและแผนงาน ปีงบประมาณ พ.ศ.2568 ดังนี้

ยุทธศาสตร์	ด้าน	แผนงาน	หน่วยงาน รับผิดชอบหลัก	ดำเนินการจริง	
				จำนวน โครงการ	จำนวนเงิน (บาท)
1.การพัฒนาเกษตรและ อุตสาหกรรมเกษตรตาม หลักปรัชญาเศรษฐกิจพอเพียง					
2.การพัฒนาการค้า การลงทุน และการท่องเที่ยว					
๓. การพัฒนาทรัพยากร มนุษย์เพื่อเสริมสร้างศักยภาพ ในการแข่งขัน					
4.การพัฒนา ทรัพยากรธรรมชาติและ สิ่งแวดล้อมอย่างสมดุลยั่งยืน					
5.การบริหารกิจการบ้านเมือง ที่ดีตามหลักธรรมาภิบาลและ ความมั่นคง					
รวม					

2.5.2 การติดตามและประเมินผลแผนพัฒนาท้องถิ่นเปรียบเทียบกับการวางแผน
 การนำแผนไปสู่การปฏิบัติและการดำเนินการได้จริง ปีงบประมาณ พ.ศ.2568

ผลการติดตามและประเมินผลแผนพัฒนาท้องถิ่นเปรียบเทียบกับการวางแผน การนำแผน
 ไปสู่การปฏิบัติ และความสามารถในการดำเนินการได้จริง ในปีงบประมาณ พ.ศ.2568 (เป็นโครงการเพื่อการพัฒนา
 ท้องถิ่นที่ได้ดำเนินการเป็นโครงการเพื่อการพัฒนาท้องถิ่นที่ดำเนินการจริงตามยุทธศาสตร์การพัฒนา) ดังนี้

ยุทธศาสตร์/แผนงาน	โครงการตามแผนพัฒนา		การนำแผนไปสู่การปฏิบัติ		ดำเนินการจริง	
	จำนวนโครงการ	จำนวนเงิน	จำนวนโครงการ	จำนวนเงิน	จำนวนโครงการ	จำนวนเงิน
ยุทธศาสตร์ที่ 1 การพัฒนาเกษตรและอุตสาหกรรมเกษตรตามหลักปรัชญาเศรษฐกิจพอเพียง						
แผนงาน.....						
แผนงาน.....						
ยุทธศาสตร์ที่ 2 การพัฒนาการค้า การลงทุน และการท่องเที่ยว						
แผนงาน.....						
แผนงาน.....						
ยุทธศาสตร์ที่ 3 การพัฒนาทรัพยากรมนุษย์เพื่อเสริมสร้างศักยภาพในการแข่งขัน						
แผนงาน.....						
แผนงาน.....						
ยุทธศาสตร์ที่ 4 การพัฒนาทรัพยากรธรรมชาติและสิ่งแวดล้อมอย่างสมดุลยั่งยืน						
แผนงาน.....						
แผนงาน.....						
ยุทธศาสตร์ที่ 5 การบริหารกิจการบ้านเมืองที่ดีตามหลักธรรมาภิบาลและความมั่นคง						
แผนงาน.....						
แผนงาน.....						
รวม						

2.5.3 การติดตามและประเมินผลแผนพัฒนาท้องถิ่นสำหรับโครงการที่ได้รับอนุมัติ

งบประมาณแต่ที่ไม่ได้ดำเนินการ ปีงบประมาณ พ.ศ.2568

ผลการดำเนินงานตามงบประมาณที่ได้รับและการเบิกจ่ายงบประมาณ ในปีงบประมาณ พ.ศ.2568 (เป็นโครงการเพื่อการพัฒนาท้องถิ่นที่ไม่ได้ดำเนินการในปีงบประมาณ พ.ศ.2568)

ยุทธศาสตร์/แผนงาน	จำนวนโครงการ	จำนวนเงิน	เหตุผลที่ไม่ได้ดำเนินการ
ยุทธศาสตร์ที่ 1 การพัฒนาเกษตรและอุตสาหกรรมเกษตรตามหลักปรัชญาเศรษฐกิจพอเพียง			
แผนงาน.....			
แผนงาน.....			
ยุทธศาสตร์ที่ 2 การพัฒนาการค้า การลงทุน และการท่องเที่ยว			
แผนงาน.....			
แผนงาน.....			
ยุทธศาสตร์ที่ 3 การพัฒนาทรัพยากรมนุษย์เพื่อเสริมสร้างศักยภาพในการแข่งขัน			
แผนงาน.....			
แผนงาน.....			
ยุทธศาสตร์ที่ 4 การพัฒนาทรัพยากรธรรมชาติและสิ่งแวดล้อมอย่างสมดุลยั่งยืน			
แผนงาน.....			
แผนงาน.....			
ยุทธศาสตร์ที่ 5 การบริหารกิจการบ้านเมืองที่ดีตามหลักธรรมาภิบาลและความมั่นคง			
แผนงาน.....			
แผนงาน.....			
รวม			

2.5.4 ผลการดำเนินโครงการพัฒนาตามงบประมาณที่ได้รับและการเบิกจ่ายงบประมาณ
ปีงบประมาณ พ.ศ.2568

ผลการดำเนินโครงการพัฒนาตามงบประมาณที่ได้รับและการเบิกจ่ายงบประมาณ
ปีงบประมาณ พ.ศ.2568 เป็นการรวบรวมข้อมูลและสรุปข้อมูลจากระบบบัญชีคอมพิวเตอร์ขององค์กรปกครอง
ส่วนท้องถิ่น e-LAAS และข้อมูลจากส่วนราชการที่รับผิดชอบโครงการ ตามแบบเก็บข้อมูลดังนี้

ผลการดำเนินโครงการตามแผนพัฒนาท้องถิ่น (พ.ศ.2566 – 2570) ประจำปีงบประมาณ พ.ศ.2568

เทศบาลตำบลวานรนิวาส อำเภovanรนิวาส จังหวัดสกลนคร

ยุทธศาสตร์การพัฒนาเทศบาลตำบลวานรนิวาสที่..... :

แผนงานสร้างความเข้มแข็งของชุมชน.....

ที่	โครงการ/ กิจกรรม	กิจกรรมที่เกิดจาก การดำเนินโครงการ	งบประมาณ ตามแผน	หน่วยงาน รับผิดชอบ	แหล่งที่มาของงบประมาณ และงบประมาณที่อนุมัติ			ช่วงเวลา ตามแผนการ ดำเนินงาน	ผลการใช้จ่ายงบประมาณ		ความสำเร็จของโครงการ	
					เขตปฏิบัติ	เงินสะสม	เงินอุดหนุน อื่น		ดำเนินการแล้วเสร็จ /งบประมาณที่เบิกจ่าย	อยู่ระหว่างดำเนินงาน /งบประมาณที่ก่อหนี้ ผูกพัน	ประสิทธิภาพ	ประสิทธิผล
รวม												

2.6 การวัดผลในเชิงคุณภาพ (Quality)

การวัดผลเชิงคุณภาพจะทำการสำรวจความพึงพอใจในการวัดผลเชิงคุณภาพโดย
ภาพรวม ซึ่งการประเมินความพึงพอใจทำให้ทราบถึงผลเชิงคุณภาพในการดำเนินงานของเทศบาลตำบลวานร
นิวาสในภาพรวม เครื่องมือที่ใช้ในการติดตามและประเมินผล ดังนี้

แบบที่ 1 การช่วยกำกับการจัดทำแผนยุทธศาสตร์ของเทศบาลตำบลวานรนิวาส

แบบช่วยกำกับการจัดทำแผนยุทธศาสตร์ของเทศบาลตำบลวานรนิวาสมี
วัตถุประสงค์เพื่อประเมินผลการดำเนินงานของคณะกรรมการในการจัดทำแผนพัฒนาท้องถิ่นดำเนินการครบถ้วน
ทุกขั้นตอนอย่างน้อยเพียงใดอย่างไร

แบบที่ 2 แบบติดตามผลการดำเนินงานขององค์กรปกครองส่วนท้องถิ่น

แบบติดตามผลการดำเนินงานขององค์กรปกครองส่วนท้องถิ่นรายไตรมาส
เป็นเครื่องมือหนึ่งที่สามารถนำไปใช้ในการติดตามความก้าวหน้าในการดำเนินงานองค์กรปกครองส่วนท้องถิ่นตาม
แผนยุทธศาสตร์ที่กำหนด

แบบที่ 3 แบบประเมินผลแผนพัฒนาท้องถิ่น เทศบาลตำบลวานรนิวาสจะใช้แบบ

ประเมินความพึงพอใจต่อผลการดำเนินงานขององค์กรปกครองส่วนท้องถิ่นในภาพรวมเพื่อใช้ในการประเมินผล
ความพึงพอใจของประชาชน ผู้ที่เกี่ยวข้องต่อผลการดำเนินงานขององค์กรปกครองส่วนท้องถิ่นในภาพรวม

แบบประเมินความพึงพอใจต่อผลการดำเนินงานของเทศบาลตำบลวานรนิวาสในภาพรวม

ประจำปีงบประมาณ พ.ศ.2568

ชี้แจง : กรุณาทำเครื่องหมาย ✓ ลงช่องที่ตรงกับความเห็นของท่าน

ส่วนที่ 1 ข้อมูลทั่วไปของผู้ตอบแบบประเมิน

- 1.เพศ 1. ชาย 2. หญิง
- 2.อายุ 1. ต่ำกว่า 11 ปี 2. 11 – 20 ปี
3. 21 – 30 ปี 4. 31 – 40 ปี
5. 41 – 50 ปี 6. 51 – 60 ปี
7. 61 – 70 ปี 8. ตั้งแต่ 71 ปีขึ้นไป
- 3.ระดับการศึกษา 1. ประถมศึกษาหรืออ่านออกเขียนได้ 2. มัธยมตอนต้น
3. มัธยมตอนปลาย/ปวช.หรือเทียบเท่า 4. อนุปริญญา/ปวส.หรือเทียบเท่า
5. ปริญญาตรี 6. สูงกว่าปริญญาตรี
7. อื่นๆ โปรดระบุ.....
- 4.อาชีพหลัก 1. ข้าราชการ/พนักงานรัฐวิสาหกิจ 2. พนักงานเอกชน
3. ลูกจ้างส่วนราชการ 4. ค้าขาย/ธุรกิจส่วนตัว
5. รับจ้าง 6. นักเรียน/นักศึกษา
7. เกษตรกร 8. อื่น ๆ (โปรดระบุ).....
- 5.ชุมชน 1. วัดไตรภูมิ 2. คลองเตย
3. สร้างเม็ก 4. สะพานทอง
5. หลักเมือง 6. บ.ข.ส.
7. ตลาดสด 8. วัดเสบุญเรือง
9. สนามบิน 10. สนามม้า
11. ศูนย์ราชการ 12. ป่าดิวพัฒนา
13. แหลมทองพัฒนา

ส่วนที่ 2 ประเภทบริการที่เคยรับบริการ

งานบริการที่เคยได้รับ	เคยได้รับบริการ		ไม่เคย รับบริการ
	พอใจ	ไม่พอใจ	
1.การชำระภาษีประเภทต่าง ๆ			
2.การลงทะเบียนและยื่นขอรับเงินเบี้ยคนพิการ/ผู้สูงอายุ/ผู้ป่วยเอดส์/เงินอุดหนุนเพื่อดูแลเด็กแรกเกิด/เงินสงเคราะห์ค่าจัดการงานศพผู้สูงอายุ			
3.การขอใบอนุญาต หรือการขอต่อใบอนุญาตต่าง ๆ เช่น ใบอนุญาตก่อสร้าง รื้อถอน ปรับเปลี่ยนอาคารใบอนุญาตประกอบกิจการ แจ็งถมดิน			
4.งานบริการโครงสร้างพื้นฐานที่เกี่ยวข้องกับ			
4.1 ไฟฟ้าสาธารณะ			
4.2 ถนน ทางเดิน และทางเท้า			
4.3 การขนส่งสาธารณะ			
4.4 ตลาด			
4.5 สถานที่พักผ่อนหย่อนใจ สนามกีฬา สวนสาธารณะ			
4.6 การจัดการที่อยู่อาศัย			

ส่วนที่ 2 ประเภทบริการที่เคยรับบริการ (ต่อ)

งานบริการที่เคยได้รับ (ต่อ)	เคยได้รับบริการ		ไม่เคย รับบริการ
	พอใจ	ไม่พอใจ	
4.งานบริการโครงสร้างพื้นฐานที่เกี่ยวข้องกับ (ต่อ)			
4.7 งานสาธารณสุขและสิ่งแวดล้อม เช่น การเก็บขนขยะ การขออนุญาต ใช้เสียง การกำจัดขยะมูลฝอยและสิ่งปฏิกูล การสาธารณสุขและการป้องกันโรค (การฉีดพ่นป้องกันไข้เลือดออก งานป้องกันการติดเชื้อโควิด 2019 การฉีดวัคซีน ป้องกันโรคต่าง ๆ)			
4.8 งานการป้องกันและบรรเทาสาธารณภัย			
4.9 การรักษาความปลอดภัยและความสงบเรียบร้อย			
4.10 การส่งเสริมศิลปะ วัฒนธรรม ประเพณี ศาสนา และภูมิปัญญา			
5.งานทะเบียนราษฎร			
6.งานการศึกษา เช่น การติดต่อเกี่ยวกับศูนย์พัฒนาเด็กเล็ก การติดต่อเกี่ยวกับ โรงเรียนในสังกัดองค์กรปกครองส่วนท้องถิ่น การติดต่อรับเอกสารหลักฐานทาง การศึกษา			
7.เรื่องร้องทุกข์/ร้องเรียนต่าง ๆ			
8.งานบริการอื่น ๆ เช่น บริการเดินเท้า ใ้ตะ แก้อื้อ เป็นต้น			

ส่วนที่ 3 ความพึงพอใจต่อการให้บริการ

ประเด็น/ด้าน	ระดับความพึงพอใจ				
	มากที่สุด (5)	มาก (4)	ปานกลาง (3)	น้อย (2)	น้อยที่สุด (1)
ท่านมีความพึงพอใจต่อการให้บริการอย่างน้อยเพียงใดในประเด็นต่อไปนี้					
1. ด้านความรวดเร็ว					
1.1 ให้บริการเป็นไปตามระยะเวลาที่กำหนด หรือทันเวลาที่ รวดเร็ว ต่อประเภทของงานบริการ					
1.2 กำหนดเวลาที่เหมาะสมกับประเภทของการให้บริการ					
1.3 มีการให้บริการในการนัดหมายล่วงหน้า					
1.4 แจ้งบริการนัดหมายล่วงหน้าได้อย่างชัดเจน หรือมีระบบแจ้ง เตือนที่ดี					
1.5 มีจุดให้บริการเบ็ดเสร็จ (One Stop Service)					
สรุปความพึงพอใจภาพรวมต่อด้านความรวดเร็ว					
2. ด้านขั้นตอน					
2.1 แจ้งข้อมูลเกี่ยวกับขั้นตอนและระยะเวลาการให้บริการอย่าง ชัดเจนในรูปแบบที่เหมาะสม					
2.2 จัดลำดับขั้นตอนการให้บริการตามที่ประกาศไว้					
2.3 ให้บริการตามลำดับก่อนหลัง เช่น มาก่อนต้องได้รับการก่อน ฯลฯ					
2.4 มีขั้นตอนการให้บริการไม่ยุ่งยาก ซับซ้อน					
2.5 ให้บริการได้อย่างเป็นระบบ					
สรุปความพึงพอใจภาพรวมต่อด้านขั้นตอน					
3. ด้านบุคลากร					
3.1 แต่งกายสุภาพเรียบร้อย พุดจาสุภาพ					
3.2 ให้บริการอย่างเต็มใจและพร้อมให้บริการ					

ส่วนที่ 3 ความพึงพอใจต่อการให้บริการ (ต่อ)

ประเด็น/ด้าน (ต่อ)	ระดับความพึงพอใจ				
	มากที่สุด (5)	มาก (4)	ปานกลาง (3)	น้อย (2)	น้อยที่สุด (1)
ท่านมีความพึงพอใจต่อการให้บริการมากน้อยเพียงใดในประเด็นต่อไปนี้					
3. ด้านบุคลากร(ต่อ)					
3.3 มีความรู้และสามารถให้คำแนะนำที่เป็นประโยชน์หรือช่วยเหลือได้ตรงตามความต้องการ และมีการประสานส่งต่อที่ดี กรณีต้องส่งต่อหน่วยงานอื่น					
3.4 มีความซื่อสัตย์สุจริตในการทำงาน เช่น ไม่ขอสิ่งตอบแทน ไม่รับสินบนไม่หาผลประโยชน์ในทางมิชอบ ฯลฯ					
3.5 ไม่เลือกปฏิบัติในการให้บริการ					
สรุปความพึงพอใจภาพรวมต่อบุคลากร					
4.ด้านสิ่งอำนวยความสะดวก					
4.1 มีป้าย สัญลักษณ์ ประชาสัมพันธ์ชัดเจน					
4.2 จุด/ช่อง การให้บริการมีความเหมาะสมและเข้าถึงได้สะดวก					
4.3 ความเพียงพอของสิ่งอำนวยความสะดวก เช่น ที่นั่งรอรับบริการ น้ำดื่ม ฯลฯ					
4.4 ความสะอาดของสถานที่ให้บริการ					
4.5 การติดต่อผ่านทางโทรศัพท์ และ บริการช่องทางออนไลน์ มีความสะดวก รวมทั้งให้บริการด้านข้อมูลอย่างครบถ้วน					
4.6 มีช่องทางการติดต่อ สื่อสาร ในการตอบคำถามได้อย่างเพียงพอและทันท่วงที					
4.7 มีจุดร้องเรียนหรือรับการแจ้งปัญหา					
4.8 ใช้เทคโนโลยีดิจิทัลที่ทันสมัยในการทำงาน					
สรุปความพึงพอใจภาพรวมต่อด้านสิ่งอำนวยความสะดวก					
5.ด้านคุณภาพการให้บริการ					
5.1 ผลที่ได้จากการรับบริการตรงตามความต้องการ					
5.2 ความพึงพอใจต่อการให้บริการในภาพรวม					
สรุปความพึงพอใจภาพรวมต่อด้านคุณภาพการให้บริการ					

ส่วนที่ 4 ข้อเสนอแนะอื่น ๆ

.....

.....

.....

.....

2.6 การวิเคราะห์ผลการติดตามและประเมินผลปีงบประมาณ พ.ศ.2568 ตามแผนพัฒนา ท้องถิ่น (พ.ศ.2566-2570) ประกอบด้วย

2.6.1 ผลการวิเคราะห์ผลการติดตามและประเมินผลยุทธศาสตร์ตามแผนพัฒนาท้องถิ่น
(พ.ศ.2566-2570)

2.6.2 ผลการวิเคราะห์ผลการติดตามและประเมินผลโครงการปีงบประมาณ พ.ศ.2568
ตามแผนพัฒนาท้องถิ่น (พ.ศ.2566-2570)

2.6.3 การวิเคราะห์เชิงปริมาณ

1) สรุปผลการดำเนินโครงการ ปีงบประมาณ พ.ศ.2568

2) การวิเคราะห์ความสำเร็จของโครงการพัฒนา ปีงบประมาณ พ.ศ.2568
รายโครงการ ตามยุทธศาสตร์การพัฒนา

3) ผลการวิเคราะห์ความสำเร็จของโครงการพัฒนาปีงบประมาณ พ.ศ.2568
ด้านงบประมาณตามยุทธศาสตร์การพัฒนา

2.6.4 การวิเคราะห์เชิงคุณภาพ

1) ด้านความสอดคล้อง

2) ด้านความเพียงพอของทรัพยากร

3) ความก้าวหน้ากิจกรรม/โครงการ

4) ด้านประสิทธิภาพ

5) ด้านประสิทธิผล

6) ผลลัพธ์และผลผลิต

7) การประเมินผลกระทบ

2.6.5 สรุปผลการวิเคราะห์การติดตามและประเมินผลแผนพัฒนาท้องถิ่น ปีงบประมาณ
พ.ศ.2568

2.6.6 การวิเคราะห์ผลสำรวจความพึงพอใจของประชาชนที่มีต่อการดำเนินงานของเทศบาล
ตำบลวานรนิวาสปีงบประมาณ พ.ศ.2568 ในภาพรวม

ส่วนที่ 3

ผลการวิเคราะห์การติดตาม และประเมินผล

ส่วนที่ 3

ผลการวิเคราะห์การติดตามและประเมินผล

1. ผลการพิจารณาการติดตามและประเมินผลยุทธศาสตร์เพื่อความสอดคล้องแผนพัฒนาท้องถิ่น ปีงบประมาณ พ.ศ.2568

การติดตามและประเมินผลยุทธศาสตร์เพื่อความสอดคล้องแผนพัฒนาท้องถิ่นเป็นการให้คะแนนของคณะกรรมการติดตามและประเมินผลแผนพัฒนาท้องถิ่นเพื่อตรวจสอบความสอดคล้องของแผนพัฒนาท้องถิ่นกับการนำไปจัดทำงบประมาณรายจ่ายขององค์กรปกครองส่วนท้องถิ่นประจำปีงบประมาณ พ.ศ.2567 การให้คะแนนตามแบบที่กระทรวงมหาดไทยได้กำหนดไว้ ซึ่งเป็นส่วนหนึ่งของการติดตามและประเมินผลแผนพัฒนาท้องถิ่น โดยดำเนินการให้แล้วเสร็จภายในเก้าสิบวันหรือภายในเดือนธันวาคมแล้วแต่กรณี นับแต่วันที่ประกาศใช้งบประมาณรายจ่ายประจำปีงบประมาณ พ.ศ.2568 มีรายละเอียดประกอบด้วย

1) ข้อมูลสภาพทั่วไปและข้อมูลพื้นฐานขององค์กรปกครองส่วนท้องถิ่น 20 คะแนน

2) การวิเคราะห์สถานการณ์และศักยภาพ 20 คะแนน

3) ยุทธศาสตร์ 60 คะแนน ประกอบด้วย

(1) ยุทธศาสตร์ชาติ 20 ปี (พ.ศ. 2561-2580) 5 คะแนน

(2) แผนพัฒนาเศรษฐกิจและสังคมแห่งชาติ 5 คะแนน

(3) เป้าหมายการพัฒนาที่ยั่งยืน (Sustainable Development Goals: SDGs) 5 คะแนน

(4) ยุทธศาสตร์จังหวัด 5 คะแนน

(5) ยุทธศาสตร์การพัฒนาขององค์กรปกครองส่วนท้องถิ่นในเขตจังหวัด 5 คะแนน

(6) ยุทธศาสตร์ขององค์กรปกครองส่วนท้องถิ่น 5 คะแนน

(7) วิสัยทัศน์ 5 คะแนน

(8) กลยุทธ์ 5 คะแนน

(9) เป้าประสงค์ของแต่ละประเด็นกลยุทธ์ 5 คะแนน

(10) จุดยืนทางยุทธศาสตร์ (Positioning) 5 คะแนน

(11) แผนงาน 5 คะแนน

(12) ความเชื่อมโยงของยุทธศาสตร์ในภาพรวม 5 คะแนน

รวม 100 คะแนน โดยคณะกรรมการติดตามและประเมินผลแผนพัฒนาท้องถิ่นจะต้องให้คะแนนการติดตามและประเมินผลยุทธศาสตร์เพื่อความสอดคล้องแผนพัฒนาท้องถิ่น ขององค์กรปกครองส่วนท้องถิ่นจากคะแนนเต็ม 100 คะแนน เกณฑ์ที่ควรได้เพื่อให้เกิดความสอดคล้องและขับเคลื่อนการพัฒนาท้องถิ่นขององค์กรปกครองส่วนท้องถิ่นไม่ควรน้อยกว่าร้อยละ 80 (80 คะแนน) แต่ถ้าเมื่อประเมินผลเป็นคะแนนแล้ว ผลต่ำกว่าร้อยละ 80 ก็ต้องยืนยันคะแนนตามที่เป็นจริง

1.1 สรุปคะแนนประเมินผลยุทธศาสตร์

ลำดับ	ประเด็นพิจารณา	คะแนนเต็ม	คะแนนที่ได้	ร้อยละของคะแนนเต็ม
1	ข้อมูลสภาพทั่วไปและข้อมูลพื้นฐานขององค์กรปกครองส่วนท้องถิ่น	20	19.50	97.50
2	การวิเคราะห์สภาพการณ์และศักยภาพ	20	19.88	99.38
3	ยุทธศาสตร์ ประกอบด้วย	60	54.35	90.58
	3.1 ยุทธศาสตร์ชาติ 20 ปี (พ.ศ.2561 - 2580)	(5)	4.54	90.75
	3.2 แผนพัฒนาเศรษฐกิจและสังคมแห่งชาติ ฉบับที่ 13 (พ.ศ.2566 - 2570)	(5)	4.44	88.75
	3.3 เป้าหมายการพัฒนาอย่างยั่งยืน (Sustainable Development Goals : SDGs)	(5)	4.13	82.50
	3.4 ยุทธศาสตร์จังหวัด	(5)	4.88	97.50
	3.5 ยุทธศาสตร์ขององค์กรปกครองส่วนท้องถิ่นในเขตจังหวัด	(5)	4.44	88.75
	3.6 ยุทธศาสตร์ขององค์กรปกครองส่วนท้องถิ่น	(5)	4.85	97.00
	3.7 วิสัยทัศน์	(5)	4.73	94.50
	3.8 กลยุทธ์	(5)	4.59	91.75
	3.9 เป้าประสงค์ของแต่ละประเด็นกลยุทธ์	(5)	4.40	88.00
	3.10 จุดยืนทางยุทธศาสตร์	(5)	4.56	91.25
	3.11 แผนงาน	(5)	4.31	86.25
	3.12 ความเชื่อมโยงของยุทธศาสตร์ในภาพรวม	(5)	4.50	90.00
	รวมคะแนน	100	93.73	93.73

สรุปผลการให้คะแนนยุทธศาสตร์เพื่อความสอดคล้องแผนพัฒนาท้องถิ่นความสอดคล้องผลการประเมิน พบว่า การติดตามและประเมินผลยุทธศาสตร์เพื่อความสอดคล้องแผนพัฒนาท้องถิ่น คะแนนเต็ม 100 คะแนน ได้คะแนนประเมินโดยเฉลี่ย 93.73 คะแนน คิดเป็นร้อยละ 93.73 ของคะแนนทั้งหมดในภาพรวม เมื่อพิจารณาเป็นรายประเด็นการพิจารณา พบว่า การวิเคราะห์สภาพการณ์และศักยภาพ มีคะแนนเฉลี่ยสูงสุดคิดเป็นร้อยละ 99.39 โดยมีคะแนนเฉลี่ยเท่ากับ 19.88 จากคะแนนเต็ม 20 คะแนน ประเด็นรองลงมา ได้แก่ ข้อมูลสภาพทั่วไปและข้อมูลพื้นฐานขององค์กรปกครองส่วนท้องถิ่น มีคะแนนเฉลี่ยคิดเป็นร้อยละ 97.50 โดยมีคะแนนเฉลี่ยเท่ากับ 19.50 จากคะแนนเต็ม 20 คะแนน ประเด็นรองลงมา ได้แก่ ยุทธศาสตร์ มีคะแนนเฉลี่ยคิดเป็นร้อยละ 90.85 โดยมีค่าเฉลี่ยเท่ากับ 54.35 จากคะแนนเต็ม 60 คะแนน ตามลำดับ

1.2 ประเด็นพิจารณาในการติดตามและประเมินผลยุทธศาสตร์เพื่อความสอดคล้องแผนพัฒนา

ท้องถิ่น

ผลการพิจารณาการติดตามและประเมินผลยุทธศาสตร์เพื่อความสอดคล้องแผนพัฒนาท้องถิ่นของเทศบาลตำบลวานรนิวาส จะใช้แนวทางและหลักเกณฑ์ตามที่กระทรวงมหาดไทยกำหนด ดังนี้

ประเด็นพิจารณา	ประเด็นพิจารณา	คะแนนเต็ม	คะแนนที่ได้	ร้อยละของคะแนนเต็ม
๑. ข้อมูลสภาพทั่วไปและข้อมูลพื้นฐานขององค์กรปกครองส่วนท้องถิ่น	ควรประกอบด้วยข้อมูลดังนี้ 1) ข้อมูลเกี่ยวกับด้านกายภาพ เช่น ที่ตั้งของหมู่บ้าน/ปกรรณส่วนท้องถิ่น ชุมชน/ตำบล ลักษณะภูมิประเทศ ลักษณะภูมิอากาศ ลักษณะของดิน ลักษณะของแหล่งน้ำ ลักษณะของไม้/ ป่าไม้ ฯลฯ 2) ข้อมูลเกี่ยวกับด้านการเมือง/การปกครอง เช่น เขตการปกครอง การเลือกตั้ง ฯลฯ ประชากร เช่น ข้อมูลเกี่ยวกับจำนวนประชากร และช่วงอายุและจำนวนประชากร ฯลฯ	20 (5)	4.75	95.00
	3) ข้อมูลเกี่ยวกับสภาพทางสังคม เช่น การศึกษา สาธารณสุขอาชญากรรม ยาเสพติด การสังคมสงเคราะห์ ฯลฯ	(5)	4.75	95.00
	4) ข้อมูลเกี่ยวกับศาสนา ประเพณี วัฒนธรรม เช่น การนับถือศาสนา ประเพณีและงานประจำปี ภูมิปัญญาท้องถิ่น ภาษาถิ่น สินค้าพื้นเมืองและของที่ระลึก ฯลฯ และอื่น ๆ			
	6) ข้อมูลเกี่ยวกับระบบบริการพื้นฐาน เช่น การคมนาคมขนส่ง การไฟฟ้า การประปา โทรศัพท์ ฯลฯ 6) ข้อมูลเกี่ยวกับระบบเศรษฐกิจ เช่น การเกษตร การประมง การปศุสัตว์ การบริการ การท่องเที่ยว อุตสาหกรรม การพาณิชย์/กลุ่มอาชีพ แรงงาน ฯลฯ	(5)	5.00	100.00
	7) ข้อมูลเกี่ยวกับทรัพยากรธรรมชาติ เช่น น้ำ ป่าไม้ ภูเขา คุณภาพของทรัพยากรธรรมชาติ ฯลฯ 8) การสำรวจและจัดเก็บข้อมูลเพื่อการจัดทำแผนพัฒนาท้องถิ่นหรือการใช้ข้อมูล จปฐ. ข้อมูลการมีส่วนร่วมของประชาชนหรือการประชุมประชาคมท้องถิ่น รูปแบบวิธีการ และการดำเนินการประชุมประชาคมท้องถิ่น โดยใช้กระบวนการร่วมคิด ร่วมทำ ร่วมตัดสินใจ ร่วมตรวจสอบ ร่วมรับประโยชน์ ร่วมแก้ปัญหา ปรีชาหรือแลกเปลี่ยนเรียนรู้เพื่อแก้ปัญหาสำหรับการพัฒนาท้องถิ่นตามอำนาจหน้าที่ ขององค์กรปกครองส่วนท้องถิ่น (brainstorming)	(5)	5.00	100.00
2. การวิเคราะห์สถานการณ์และศักยภาพ	ควรประกอบด้วยข้อมูลดังนี้ 1) การวิเคราะห์ที่ครอบคลุมความเชื่อมโยงความสอดคล้องยุทธศาสตร์จังหวัด ยุทธศาสตร์การพัฒนาขององค์กรปกครองส่วนท้องถิ่นในเขตจังหวัด ยุทธศาสตร์ขององค์กรปกครองส่วนท้องถิ่น นโยบายของผู้บริหารท้องถิ่น รวมถึงความเชื่อมโยงยุทธศาสตร์ชาติ 20 ปี แผนพัฒนาเศรษฐกิจและสังคมแห่งชาติ และ SDGs (Bottom-up/Top-down)	20 (5)	19.88 4.88	99.38 97.50

ประเด็นพิจารณา (ต่อ)	ประเด็นพิจารณา (ต่อ)	คะแนนเต็ม (ต่อ)	คะแนนที่ได้ (ต่อ)	ร้อยละของ คะแนนเต็ม (ต่อ)
3. การวิเคราะห์ สภาพการณ์และ ศักยภาพ (ต่อ)	ควรประกอบด้วยข้อมูลดังนี้ (ต่อ) 1) การวิเคราะห์ทางสังคม เช่น ด้านแรงงาน การศึกษา สาธารณสุข ความยากจน อาชญากรรม ปัญหาเสพติด เทคโนโลยี จาริตประเพณี วัฒนธรรม ภูมิปัญญา ท้องถิ่น เป็นต้น	20 (5)	19.88 5.00	99.38 100.00
	3) การวิเคราะห์สิ่งแวดล้อม พื้นที่สีเขียว ธรรมชาติต่าง ๆ ทางภูมิศาสตร์ กระบวนการหรือสิ่งที่เกิดขึ้น การประดิษฐ์ ที่มีผลต่อสิ่งแวดล้อมและการพัฒนา	(5)	5.00	100.00
	5) การวิเคราะห์หรือผลการวิเคราะห์ศักยภาพเพื่อประเมิน สถานภาพการพัฒนาในปัจจุบันและอนาคต ทิศทาง แนวโน้มที่จะเกิดขึ้นหรือผลที่จะเกิดขึ้นในการพัฒนา ท้องถิ่น โดยใช้การวิเคราะห์เชิงเทคนิค Demand (Demand Analysis) Global Demand และ Trend Analysis หรืออื่นๆ	(5)	5.00	100.00
3. ยุทธศาสตร์ 3.1 ยุทธศาสตร์ชาติ 20 ปี (พ.ศ.2561- 2580)	การกำหนดและการวิเคราะห์ยุทธศาสตร์ชาติ 20 ปี ที่สอดคล้องกับการพัฒนาท้องถิ่นขององค์กรปกครองส่วน ท้องถิ่นตามประเด็นยุทธศาสตร์ชาติ 20 ปี และประเด็น ยุทธศาสตร์ขององค์กรปกครองส่วนท้องถิ่น	(5)	5.00	100.00
3.2 แผนพัฒนา เศรษฐกิจและสังคม แห่งชาติฉบับ ที่ 13	การกำหนดและการวิเคราะห์แผนพัฒนาเศรษฐกิจและ สังคมแห่งชาติที่สอดคล้องกับการพัฒนาท้องถิ่นของ องค์กรปกครองส่วนท้องถิ่นตามประเด็นยุทธศาสตร์หรือ หมายเหตุและประเด็นยุทธศาสตร์ขององค์กรปกครอง ส่วนท้องถิ่น	(5)	4.44	88.75
3.3 เป้าหมายการ พัฒนาที่ยั่งยืน (sustainable Development Goals: SDGs)	การกำหนดและการวิเคราะห์เป้าหมาย/เป้าประสงค์ SDG ที่สอดคล้องกับการพัฒนาท้องถิ่นขององค์กรปกครองส่วน ท้องถิ่นตามเป้าหมาย/เป้าประสงค์ SDGs และประเด็น ยุทธศาสตร์ขององค์กรปกครองส่วนท้องถิ่น	(5)	4.13	82.50
3.4 ยุทธศาสตร์ จังหวัด	การกำหนดและการวิเคราะห์ยุทธศาสตร์ขององค์กร ปกครองส่วนท้องถิ่นมีความสอดคล้องหรือเชื่อมโยงกับ ยุทธศาสตร์จังหวัด	(5)	4.88	97.50
3.5 ยุทธศาสตร์การ พัฒนาขององค์กร ปกครองส่วนท้องถิ่น ในเขตจังหวัด	การกำหนดและการวิเคราะห์ยุทธศาสตร์ขององค์กร ปกครองส่วนท้องถิ่นสอดคล้องหรือเชื่อมโยงกับ ยุทธศาสตร์การพัฒนาขององค์กรปกครองส่วนท้องถิ่นใน เขตจังหวัดที่จัดทำขึ้นแบบมีส่วนร่วมขององค์การบริหาร ส่วนจังหวัดกับองค์กรปกครองส่วนท้องถิ่นในเขตจังหวัดที่ สอดคล้องหรือเชื่อมโยงกับแผนพัฒนาจังหวัด	(5)	4.44	88.75

ประเด็นพิจารณา (ต่อ)	ประเด็นพิจารณา (ต่อ)	คะแนนเต็ม (ต่อ)	คะแนนที่ได้ (ต่อ)	ร้อยละของ คะแนนเต็ม (ต่อ)
3. ยุทธศาสตร์(ต่อ) 3.6 ยุทธศาสตร์ของ องค์กรปกครองส่วน ท้องถิ่น	การกำหนดและการวิเคราะห์สอดคล้องกับสภาพทั่วไป และข้อมูลพื้นฐาน สภาพสังคม เศรษฐกิจ สิ่งแวดล้อมของ ท้องถิ่น ประเด็นปัญหาการพัฒนาและแนวทางการพัฒนา ที่สอดคล้องกับสภาพพื้นที่จริงและเป็นไปตามหน้าที่และ อำนาจขององค์กรปกครองส่วนท้องถิ่น มีการกำหนด ยุทธศาสตร์ที่สอดคล้องกับวิสัยทัศน์ที่กำหนดไว้	(5)	4.85	97.00
3.7 วิสัยทัศน์	การกำหนดและการวิเคราะห์วิสัยทัศน์ ซึ่งมีลักษณะ แสดงสถานภาพที่องค์กรปกครองส่วนท้องถิ่นต้องการจะ เป็นหรือบรรลุถึงอนาคตอย่างชัดเจน สอดคล้องกับสิ่งที่ เกิดขึ้นในอนาคต และศักยภาพที่เป็นลักษณะเฉพาะของ องค์กรปกครองส่วนท้องถิ่นที่แสดงให้เห็นถึงความสัมพันธ์ กับโครงการพัฒนาท้องถิ่น	(5)	4.73	94.50
3.8 กลยุทธ์	การกำหนดและการวิเคราะห์แสดงให้เห็นช่องทาง วิธีการ ภารกิจหรือสิ่งที่ต้องทำตามหน้าที่และอำนาจขององค์กร ปกครองส่วนท้องถิ่นที่จะนำไปสู่การบรรลุวิสัยทัศน์ หรือ แสดงให้เห็นถึงความชัดเจนในสิ่งที่ดำเนินการให้บรรลุ วิสัยทัศน์นั้น จากประเด็นคำถามที่สำคัญว่า ปัจจุบันเรายืน อยู่ ณ จุดใด หรือปัจจุบันเรากำลังทำอะไรอยู่แล้วใน อนาคตเราจะพัฒนาอะไร	(5)	4.59	91.75
3.9 เป้าประสงค์ของ แต่ละกลยุทธ์	การกำหนดและการวิเคราะห์เป้าประสงค์ของแต่ละ ประเด็นกลยุทธ์มีความสอดคล้องและสนับสนุนต่อกลยุทธ์ และยุทธศาสตร์ที่จะเกิดขึ้น มุ่งหมายสิ่งหนึ่งสิ่งใดที่ชัดเจน โดยองค์กรปกครองส่วนท้องถิ่นมีเป้าประสงค์ใด จะทำสิ่ง ใด เป้าหมายการพัฒนาท้องถิ่นคืออะไร	(5)	4.40	88.00
3.10 จุดยืนทาง ยุทธศาสตร์ (Positioning)	การกำหนดและการวิเคราะห์จุดยืนขององค์กรปกครอง ส่วนท้องถิ่นที่มีความมุ่งมั่นอันแน่วแน่ในการวางแผน พัฒนาท้องถิ่น เพื่อให้บรรลุวิสัยทัศน์ขององค์กรปกครอง ส่วนท้องถิ่น ซึ่งเกิดจากศักยภาพของพื้นที่จริงที่จะนำไปสู่ ผลสำเร็จทางยุทธศาสตร์ สิ่งที่เป็นจริงหรือมีอยู่จริงคือ อะไรที่จะพัฒนาให้เกิดผลสำเร็จได้	(5)	4.56	91.25
3.11 แผนงาน	การกำหนดและการวิเคราะห์แสดงให้เห็นถึงการจำแนก แผนงานตามรูปแบบงบประมาณขององค์กรปกครองส่วน ท้องถิ่น เป็นการวางแผนงานตามวิธีการจำแนกแผนงาน การจัดทำงบประมาณให้ถูกต้องและสอดคล้องกับ โครงการพัฒนาท้องถิ่นที่จะเกิดขึ้นซึ่งสอดคล้องกับ วิสัยทัศน์ที่กำหนดไว้ แผนงานจะแสดงให้เห็นว่าจุดมุ่งหมาย เพื่อการพัฒนาในอนาคตคืออะไร งานของเราคืออะไร ถูกต้องตามแผนงานหรือไม่	(5)	4.31	86.25

ประเด็นพิจารณา (ต่อ)	ประเด็นพิจารณา (ต่อ)	คะแนนเต็ม (ต่อ)	คะแนนที่ได้ (ต่อ)	ร้อยละของ คะแนนเต็ม (ต่อ)
3. ยุทธศาสตร์(ต่อ) 3.12 ความเชื่อมโยง ของยุทธศาสตร์ใน ภาพรวม	การกำหนดและการวิเคราะห์ความเชื่อมโยงองค์รวมที่ นำไปสู่การพัฒนาท้องถิ่นที่มาจากยุทธศาสตร์ทุกระดับ ได้แก่ ยุทธศาสตร์ชาติ 20 ปี (พ.ศ.2561-2580)แผนพัฒนา เศรษฐกิจและสังคมแห่งชาติฉบับที่ 12 SDGs แผนพัฒนา จังหวัด/กลุ่มจังหวัด/แผนพัฒนาภาค ยุทธศาสตร์การ พัฒนาขององค์กรปกครองส่วนท้องถิ่นในเขตจังหวัดและ ยุทธศาสตร์ขององค์กรปกครองส่วนท้องถิ่นมีความสัมพันธ์ หรือเชื่อมโยงกันอย่างไรเพื่อให้การพัฒนาท้องถิ่น สอดคล้องกับยุทธศาสตร์ระดับมหภาค	(5)	4.50	90.00
รวม	20 หลักเกณฑ์/ตัวชี้วัด	100	93.43	93.43

2. ผลการพิจารณาการติดตามและประเมินผลโครงการเพื่อความสอดคล้องแผนพัฒนา ท้องถิ่น ประจำปีงบประมาณ พ.ศ.2568

การติดตามและประเมินผลโครงการเพื่อความสอดคล้องแผนพัฒนาท้องถิ่น ปีงบประมาณ พ.ศ.2568 เป็นการให้คะแนนของคณะกรรมการติดตามและประเมินผลแผนพัฒนาท้องถิ่นเพื่อตรวจสอบความสอดคล้องของแผนพัฒนาท้องถิ่นกับการนำไปจัดทำงบประมาณรายจ่ายขององค์กรปกครองส่วนท้องถิ่น ประจำปีงบประมาณ พ.ศ.2568 การให้คะแนนตามแบบที่กระทรวงมหาดไทยได้กำหนดไว้ ซึ่งเป็นส่วนหนึ่งของการติดตามและประเมินผลแผนพัฒนาท้องถิ่น โดยดำเนินการให้แล้วเสร็จภายในเก้าสิบวันหรือภายในเดือนธันวาคมแล้วแต่กรณีนับแต่วันที่ประกาศใช้งบประมาณรายจ่ายประจำปี (ดำเนินการเฉพาะเมื่อมีการประกาศใช้งบประมาณรายจ่ายประจำปีเท่านั้น) มีรายละเอียดประกอบด้วย

ประเด็นที่ต้องพิจารณา

1. การสรุปสถานการณ์การพัฒนา 10 คะแนน
2. การประเมินผลการนำแผนพัฒนาท้องถิ่นไปปฏิบัติในเชิงปริมาณ 10 คะแนน
3. การประเมินผลการนำแผนพัฒนาท้องถิ่นไปปฏิบัติในเชิงคุณภาพ 10 คะแนน
4. ยุทธศาสตร์ กลยุทธ์ แผนงานการพัฒนา 5 คะแนน
5. โครงการพัฒนาตามแผนพัฒนาท้องถิ่น 30 คะแนน ประกอบด้วย

- (1) ความชัดเจนของชื่อโครงการ 5 คะแนน
- (2) กำหนดวัตถุประสงค์สอดคล้องกับโครงการ 5 คะแนน
- (3) เป้าหมาย ผลผลิตของโครงการ มีความชัดเจนนำไปสู่การตั้งงบประมาณได้ถูกต้อง 5 คะแนน
- (4) มีการประมาณการราคาถูกต้องตามหลักวิธีการงบประมาณ 5 คะแนน
- (5) มีการกำหนดตัวชี้วัด (KPI) และสอดคล้องกับวัตถุประสงค์และผลที่คาดว่าจะได้รับ 5 คะแนน
- (6) ผลที่คาดว่าจะได้รับสอดคล้องกับโครงการและวัตถุประสงค์ที่กำหนดไว้ 5 คะแนน

6. โครงการพัฒนาที่นำไปจัดทำงบประมาณรายจ่ายประจำปี 35 คะแนน

- (1) โครงการพัฒนาท้องถิ่นที่นำไปจัดทำงบประมาณรายจ่ายประจำปีในภาพรวม 5 คะแนน
- (2) โครงการพัฒนาท้องถิ่นที่นำไปจัดทำงบประมาณรายจ่ายแก้ไขปัญหาความยากจน 5 คะแนน
- (3) โครงการพัฒนาท้องถิ่นที่นำไปจัดทำงบประมาณรายจ่ายด้านการบริหารจัดการอนุรักษ์

ทรัพยากรธรรมชาติสิ่งแวดล้อม 5 คะแนน

- (4) โครงการพัฒนาท้องถิ่นที่นำไปจัดทำงบประมาณรายจ่ายเกี่ยวกับสุขภาพ 5 คะแนน
- (5) โครงการพัฒนาท้องถิ่นที่นำไปจัดทำงบประมาณรายจ่ายเกี่ยวกับด้านการศึกษา ศิลปะ

ศาสนา วัฒนธรรม จารีตประเพณี และภูมิปัญญาท้องถิ่น 5 คะแนน

- (6) โครงการพัฒนาท้องถิ่นที่นำไปจัดทำงบประมาณรายจ่ายเกี่ยวกับด้านโครงสร้างพื้นฐาน 5 คะแนน
- (7) โครงการพัฒนาท้องถิ่นที่นำไปจัดทำงบประมาณรายจ่ายเกี่ยวกับด้านการบริหารจัดการน้ำ 5 คะแนน

รวม 100 คะแนน

2.1 สรุปคะแนนประเมินผลโครงการ

ลำดับ	ประเด็นพิจารณา	คะแนนเต็ม	คะแนนที่ได้	ร้อยละของคะแนนเต็ม
1	การสรุปสถานการณ์การพัฒนา	10	9.55	95.45
2	การประเมินผลการนำแผนพัฒนาท้องถิ่นไปปฏิบัติในเชิงปริมาณ	10	7.59	75.91
3	การประเมินผลการนำแผนพัฒนาท้องถิ่นไปปฏิบัติในเชิงคุณภาพ	10	8.77	87.73
4	ยุทธศาสตร์ กลยุทธ์ แผนงานการพัฒนา	5	4.50	90.00
5	โครงการพัฒนาตามแผนพัฒนาท้องถิ่น ประกอบด้วย	30	26.42	88.06
	5.1 ความชัดเจนของชื่อโครงการ	(5)	4.39	87.82
	5.2 กำหนดวัตถุประสงค์สอดคล้องกับโครงการ	(5)	4.27	85.45
	5.3 เป้าหมาย (ผลผลิตของโครงการ) มีความชัดเจนนำไปสู่การตั้งงบประมาณได้ถูกต้อง	(5)	4.27	85.45
	5.4 มีการประมาณการราคาถูกต้องตามหลักการวิธีงบประมาณ	(5)	4.45	89.09
	5.5 มีการกำหนดตัวชี้วัด (KPI) และสอดคล้องกับวัตถุประสงค์และผลที่คาดว่าจะได้รับ	(5)	4.50	90.00
	5.6 ผลที่คาดว่าจะได้รับสอดคล้องกับโครงการและวัตถุประสงค์ที่กำหนดไว้	(5)	4.53	90.55
6	โครงการพัฒนาที่นำไปจัดทำงบประมาณรายจ่ายประจำปี	35	28.23	80.65
	6.1 โครงการพัฒนาท้องถิ่นนำไปจัดทำงบประมาณรายจ่ายประจำปีในภาพรวม	(5)	4.05	80.91
	6.2 โครงการพัฒนาท้องถิ่นนำไปจัดทำงบประมาณรายจ่ายแก้ไขปัญหาความยากจน	(5)	3.86	77.27
	6.3 โครงการพัฒนาท้องถิ่นนำไปจัดทำงบประมาณรายจ่ายด้านการบริหารจัดการอนุรักษ์ทรัพยากรธรรมชาติสิ่งแวดล้อม	(5)	3.91	78.18
	6.4 โครงการพัฒนาท้องถิ่นนำไปจัดทำงบประมาณรายจ่ายเกี่ยวกับสุขภาพ	(5)	3.82	76.36
	6.5 โครงการพัฒนาท้องถิ่นนำไปจัดทำงบประมาณรายจ่ายเกี่ยวกับด้านการศึกษา ศิลปะ วัฒนธรรม จารีตประเพณี และภูมิปัญญาท้องถิ่น	(5)	4.00	80.00
	6.6 โครงการพัฒนาท้องถิ่นนำไปจัดทำงบประมาณรายจ่ายเกี่ยวกับด้านโครงสร้างพื้นฐาน	(5)	4.18	83.64
	6.7 โครงการพัฒนาท้องถิ่นนำไปจัดทำงบประมาณรายจ่ายเกี่ยวกับด้านการบริหารจัดการน้ำ	(5)	4.41	88.18
รวม	20 หลักเกณฑ์/ตัวชี้วัด	100	85.05	85.05

พบว่า การติดตามและประเมินผลยุทธศาสตร์เพื่อความสอดคล้องแผนพัฒนาท้องถิ่น คะแนนเต็ม 100 คะแนน ได้คะแนนประเมินโดยเฉลี่ย 85.05 คะแนน คิดเป็นร้อยละ 85.05 ของคะแนนทั้งหมดในภาพรวม เมื่อพิจารณาเป็นรายประเด็นการพิจารณา พบว่า การสรุปสถานการณ์การพัฒนา มีคะแนนเฉลี่ยสูงสุดร้อยละ 95.45 ประเด็นรองลงมา ได้แก่ ยุทธศาสตร์ กลยุทธ์ แผนงานการพัฒนา มีคะแนนเฉลี่ยคิดเป็นร้อยละ 90.00 ประเด็นรองลงมา ได้แก่ โครงการพัฒนาตามแผนพัฒนาท้องถิ่น มีคะแนนเฉลี่ยคิดเป็นร้อยละ 88.06 ประเด็นรองลงมา ได้แก่ การประเมินผลการนำแผนพัฒนาท้องถิ่นไปปฏิบัติในเชิงคุณภาพ มีคะแนนเฉลี่ยคิดเป็นร้อยละ 87.73 ประเด็นรองลงมา ได้แก่ โครงการพัฒนาที่นำไปจัดทำงบประมาณรายจ่ายประจำปี มีคะแนนเฉลี่ยคิดเป็นร้อยละ 80.65 ประเด็นรองลงมา ได้แก่ การประเมินผลการนำแผนพัฒนาท้องถิ่นไปปฏิบัติในเชิงปริมาณ มีคะแนนเฉลี่ยคิดเป็นร้อยละ 75.91

2.2 ประเด็นพิจารณาในการติดตามและประเมินโครงการเพื่อความสอดคล้องแผนพัฒนาท้องถิ่น
ประเด็นพิจารณาการติดตามและประเมินผลโครงการ

รายละเอียดการให้คะแนนประเมินความสอดคล้องของโครงการ ในแต่ละประเด็น เป็นดังนี้

ประเด็นการพิจารณา (ต่อ)	รายละเอียดหลักเกณฑ์ (ต่อ)	คะแนน เต็ม (ต่อ)	คะแนนที่ได้ (ต่อ)	ร้อยละของ คะแนนเต็ม (ต่อ)
1.การสรุปสถานการณ์ การพัฒนา	1) การวิเคราะห์หรือผลการวิเคราะห์ศักยภาพเพื่อ รายละเอียดหลักเกณฑ์ ประเมินสถานภาพการพัฒนาที่ ประชาชนต้องการให้ ดำเนินการและองค์กรปกครองส่วน ท้องถิ่นตอบสนอง ความต้องการได้โดยใช้การวิเคราะห์เชิง เทคนิค Demand (Demand Analysis)/Global Demand หรืออื่น ๆ เป็นการวิเคราะห์โครงการเพื่อสอดคล้อง กับ ยุทธศาสตร์และวิสัยทัศน์ขององค์กรปกครอง	10 (5)	9.55 4.73	95.45 94.55
	2) การวิเคราะห์หรือผลการวิเคราะห์ศักยภาพเพื่อ ประเมินสถานภาพการพัฒนาในปัจจุบันและอนาคต ทิศทาง แนวโน้มที่จะเกิดขึ้นหรือผลที่จะเกิดขึ้นในการ พัฒนาท้องถิ่น โดยใช้การวิเคราะห์เชิงเทคนิค Trend หรือนำเทคนิค Demand (Demand Analysis)/Global Demand หรืออื่น ๆ มาเชื่อมต่อเป็นการวิเคราะห์ โครงการเพื่อสอดคล้องกับยุทธศาสตร์และวิสัยทัศน์ของ องค์กรปกครองส่วนท้องถิ่น	(5)	4.82	96.36
2. การประเมินผลการ นำแผนพัฒนาท้องถิ่น ไปปฏิบัติในเชิงปริมาณ	1) การกำหนดและการวิเคราะห์การควบคุมที่มีการใช้ ตัวเลขต่าง ๆ เพื่อนำมาใช้วัดผลในเชิงปริมาณ เช่น การวัด จำนวนโครงการ กิจกรรม ครัวเรือน วัสดุ งานต่าง ๆ ก็คือ ผลผลิตเป็นไปตามที่ตั้งเป้าหมายเอาไว้หรือไม่ จำนวนที่ ดำเนินการจริงตามที่ได้กำหนดไว้จำนวนที่ไม่สามารถ ดำเนินการได้ สามารถอธิบายได้ตามหลักประสิทธิภาพ (Efficiency) ของการพัฒนาท้องถิ่นตามหน้าที่และอำนาจ ที่ได้กำหนดไว้	5 (5)	7.59 3.91	75.91 78.18
3. การประเมินผลการ นำแผนพัฒนาท้องถิ่น ไปปฏิบัติในเชิง คุณภาพ	1) การกำหนดและการวิเคราะห์การประเมินประสิทธิผลของ แผนพัฒนาในเชิงคุณภาพ คือ การนำเอาเทคนิคต่าง ๆ มาใช้ เพื่อวัดว่าภารกิจ โครงการกิจกรรม ครัวเรือน วัสดุ งานต่าง ๆ ที่ ดำเนินการในพื้นที่ ตรงต่อความต้องการของประชาชน และ เป็นไปตามหน้าที่และอำนาจ ประชาชนพึงพอใจ มีความสุขจาก การพัฒนาท้องถิ่น โครงการพัฒนา ครัวเรือน วัสดุ ดำเนินการใน เชิงคุณภาพ (Qualitative) การดำเนินการต่าง ๆ มีสภาพหรือ ลักษณะถูกต้อง คงทน ถาวร สามารถใช้การได้ตามวัตถุประสงค์ หรือไม่ ซึ่งเป็นไปตามหลักประสิทธิผล (Effectiveness) ผลการ ปฏิบัติราชการที่บรรลุวัตถุประสงค์และเป้าหมายของแผนการ ปฏิบัติราชการตามที่รวมถึงสามารถเทียบเคียงกับส่วนราชการ หรือหน่วยงานอื่นได้ และเป็นไปหลักการบริหารกิจการ บ้านเมืองที่ดี	10 (5)	8.77 4.27	87.73 85.45

ประเด็นการพิจารณา (ต่อ)	รายละเอียดหลักเกณฑ์ (ต่อ)	คะแนนเต็ม (ต่อ)	คะแนนที่ได้ (ต่อ)	ร้อยละของ คะแนนเต็ม (ต่อ)
3. การประเมินผลการ นำแผนพัฒนาท้องถิ่น ไปปฏิบัติในเชิง คุณภาพ (ต่อ)	2) การกำหนดและการวิเคราะห์วิเคราะห์ผลกระทบ/สิ่ง กระทบ (Impact) โครงการที่ดำเนินการในเชิงคุณภาพ (Qualitative) ที่เกิดจากได้มีการวิเคราะห์ในเชิงคุณภาพ การวัดความพึงพอใจหรือวัดความสุขที่ประชาชนได้รับด้วย รูปแบบของข้อมูลต่าง ๆ เช่น กราฟ สถิติ เป็นต้น	(5)	4.50	90.00
4. ยุทธศาสตร์ กลยุทธ์ แผนงานการพัฒนา	1) การกำหนดและการวิเคราะห์กลยุทธ์ที่สอดคล้องกับ ยุทธศาสตร์ แผนงาน และงานที่จะพัฒนาท้องถิ่นซึ่งผ่าน การวิเคราะห์ เพื่อการพัฒนาท้องถิ่นด้วยเทคนิค การวิเคราะห์ Demand (Demand Analysis/Global Demand/Trend) หลักการบูรณาการ (Integration) หรือ อื่น ๆ โดยนำไปจัดทำเป็นรูปโครงการพัฒนาท้องถิ่นที่เป็น รูปธรรม 2) การกำหนดและการวิเคราะห์กลยุทธ์สอดคล้องกับ ยุทธศาสตร์การพัฒนาท้องถิ่น นำไปสู่การจัดทำโครงการ กิจกรรม ภารกิจ วัสดุในการจัดทำบริการสาธารณะหรือ กิจกรรมสาธารณะที่เป็นรูปธรรม	5 (5)	4.50 4.50	90.00 90.00
5.โครงการพัฒนาตาม แผนพัฒนาท้องถิ่น	ควรประกอบด้วยข้อมูลดังนี้	30	26.42	88.06
5.1 ความชัดเจนของชื่อ โครงการ	1) "โครงการพัฒนา" หมายความว่า โครงการที่ดำเนินการ จัดทำบริการสาธารณะและกิจกรรมสาธารณะเพื่อให้การ พัฒนาบรรลุตามวิสัยทัศน์ที่กำหนดไว้	(5)	4.39	87.82
5.2 กำหนด วัตถุประสงค์สอดคล้อง กับโครงการ	การกำหนดวัตถุประสงค์ของโครงการต้องมีความชัดเจน (clear objective)ตอบสนองต่อโครงการพัฒนาท้องถิ่น โครงการต้องกำหนดวัตถุประสงค์สอดคล้องกับความ เป็นมาของโครงการ สอดคล้องกับหลักการและเหตุผล วิธีการดำเนินงานต้องสอดคล้องกับวัตถุประสงค์ มีความ เป็นไปได้ชัดเจนมีลักษณะเฉพาะเจาะจง จะดำเนินการเพื่อ สนับสนุน/ส่งเสริม ฯลฯ	(5)	4.27	85.45
5.3 เป้าหมาย (ผลผลิต ของโครงการ) มีความ ชัดเจนนำไปสู่การตั้ง งบประมาณได้ถูกต้อง	สภาพที่อยากให้เกิดขึ้นในอนาคตเป็นทิศทางที่ต้องไปให้ถึง เป้าหมายต้องชัดเจน สามารถระบุจำนวนเท่าใด กลุ่มเป้าหมายคืออะไร มีผลผลิตอย่างไร กลุ่มเป้าหมาย พื้นที่ดำเนินงาน และระยะเวลาดำเนินงานลง รายละเอียดให้ชัดเจนว่าโครงการนี้จะทำที่ไหน เริ่มต้น ในช่วงเวลาใดและจบลงเมื่อใด ใครคือกลุ่มเป้าหมายของ โครงการ หากกลุ่มเป้าหมายมีหลายกลุ่มก็ให้ระบุว่า กลุ่มเป้าหมายหลัก กลุ่มเป้าหมายรองหรือกลุ่มเป้าหมาย เดียวกัน เป้าหมาย (ผลผลิตของโครงการ) จะนำไปสู่การ ประมาณการราคาในช่องของ "งบประมาณ	(5)	4.27	85.45

ประเด็นการพิจารณา (ต่อ)	รายละเอียดหลักเกณฑ์ (ต่อ)	คะแนนเต็ม (ต่อ)	คะแนนที่ได้ (ต่อ)	ร้อยละของ คะแนนเต็ม (ต่อ)
5.โครงการพัฒนาตาม แผนพัฒนาท้องถิ่น (ต่อ) 5.4 มีการประมาณการ ราคาถูกต้องตามหลัก วิธีการงบประมาณ	(1) มีการประมาณราคาในโครงการพัฒนาท้องถิ่นเพื่อ จัดทำบริการสาธารณะหรือกิจกรรมสาธารณะเพื่อ ประโยชน์ของประชาชนในท้องถิ่นตามหลักการพัฒนา อย่างยั่งยืนมีการประมาณการราคาถูกต้องตามหลักวิธีการ งบประมาณ การประมาณราคาสอดคล้องกับโครงการ การ จัดทำบริการสาธารณะหรือกิจกรรมสาธารณะหรือถูกต้อง ตามหลักวิชาการทางช่าง หลักของราคากลางตาม พระราชบัญญัติการจัดซื้อจัดจ้างและการบริหารพัสดุภาค รัฐ พ.ศ.2560 มีความโปร่งใสในการกำหนดราคากลางและ ตรวจสอบได้ในเชิงประจักษ์ การประมาณการราคาที่เกิด จากเป้าหมาย (ผลิตของโครงการ) 2) งบประมาณโครงการ พัฒนาจะต้องคำนึงถึงหลักสำคัญ 5 ประการในการจัดทำ โครงการได้แก่ (1) ความประหยัด (Economy)	(5)	4.45	89.09
5.5 มีการกำหนด ตัวชี้วัด KPI และ สอดคล้องกับ วัตถุประสงค์และผลที่ คาดว่าจะได้รับ	มีการกำหนดตัวชี้วัดผลงาน (Key Performance Indicator) KPI ที่สามารถวัดได้ (measurable) ใช้บอก ประสิทธิผล (effectiveness) ใช้บอกประสิทธิภาพ (Efficiency) ได้ เช่นการกำหนดความพึงพอใจการกำหนด ร้อยละ การกำหนดอันเกิดจากผลของวัตถุประสงค์ที่เกิดขึ้น ที่ได้รับ(การคาดการณ์ผลที่คาดว่าจะได้รับ) ตัวชี้วัดที่แสดง ให้เห็นว่าจะดำเนินการให้เกิดผลสำเร็จ อย่างไรหรือผลที่ คาดว่าจะได้รับอย่างไร ไม่ใช่การกำหนด KPI เป็นครั้งหนึ่ง/ แห่งหนึ่ง/หนึ่งโครงการ/ความกว้าง/ความยาว ฯลฯ	(5)	4.50	90.00
5.6 ผลที่คาดว่าจะได้ รับสอดคล้องกับ โครงการและ วัตถุประสงค์ที่ กำหนดไว้	ผลที่ได้รับเป็นสิ่งที่เกิดขึ้นได้จริงจากการดำเนินงานตาม โครงการพัฒนา ซึ่งสอดคล้องกับวัตถุประสงค์ที่ตั้งไว้ การ ได้ผลหรือผลที่เกิดขึ้นจะต้องเท่ากับวัตถุประสงค์หรือ มากกว่าวัตถุประสงค์ซึ่งการเขียนวัตถุประสงค์ควรคำนึงถึง (1) มีความเป็นไปได้และมีความเฉพาะเจาะจง ในการ ดำเนินงานตามโครงการ (2) วัดและประเมินผลระดับของ ความสำเร็จได้ (3)ระบุสิ่งที่ต้องการดำเนินงานอย่างชัดเจน และเฉพาะเจาะจงมากที่สุด และสามารถปฏิบัติได้ (4) เป็น เหตุเป็นผล สอดคล้องกับความเป็นจริง (5) ส่งผลต่อการบ่ง บอกเวลาได้	(5)	4.53	90.55

ประเด็นการพิจารณา (ต่อ)	รายละเอียดหลักเกณฑ์ (ต่อ)	คะแนน เต็ม (ต่อ)	คะแนนที่ได้ (ต่อ)	ร้อยละของ คะแนนเต็ม (ต่อ)
6. โครงการพัฒนาที่ นำไปจัดทำงบประมาณ รายจ่ายประจำปี		35	28.23	80.65
6.1 โครงการพัฒนา ท้องถิ่นที่นำไปจัดทำ งบประมาณรายจ่าย ประจำปีในภาพรวม	โครงการพัฒนาท้องถิ่นนำไปจัดทำงบประมาณรายจ่าย ประจำปีในภาพรวม ประกอบด้วยโครงการ กิจกรรม ครุภัณฑ์ วัสดุ งานต่าง ๆ ที่นำไปดำเนินการจัดทำบริการ สาธารณะหรือกิจกรรมสาธารณะ จำนวนไม่น้อยกว่าร้อยละ 20 ของงบประมาณรายจ่ายประจำปีตามข้อบัญญัติ/เทศ บัญญัติงบประมาณรายจ่ายประจำปีที่ตั้งไว้	(5)	4.05	80.91
6.2 โครงการพัฒนา ท้องถิ่นที่นำไปจัดทำ งบประมาณรายจ่าย แก้ไขปัญหาความ ยากจน	โครงการพัฒนาท้องถิ่นนำไปจัดทำงบประมาณรายจ่าย ประจำปี ประกอบด้วยโครงการ กิจกรรม ครุภัณฑ์ วัสดุ งานต่าง ๆ เพื่อแก้ไขปัญหาความยากจนหรือการส่งเสริม อาชีพประชาชนในท้องถิ่น จำนวนไม่น้อยกว่าร้อยละ 2ของ งบประมาณรายจ่ายประจำปีตามข้อบัญญัติ/เทศบัญญัติ งบประมาณรายจ่ายประจำปีที่ตั้งไว้	(5)	3.86	77.27
6.3 โครงการเพื่อการ พัฒนาท้องถิ่นที่นำไป จัดทำงบประมาณ รายจ่ายด้านการ บริหารจัดการอนุรักษ์ ทรัพยากรธรรมชาติ สิ่งแวดล้อม	โครงการพัฒนาท้องถิ่นนำไปจัดทำงบประมาณรายจ่าย ประจำปี ประกอบด้วยโครงการ กิจกรรม ครุภัณฑ์ วัสดุ งานต่าง ๆ เพื่อการบริหารจัดการอนุรักษ์ ทรัพยากรธรรมชาติ สิ่งแวดล้อมหรือบำรุงรักษา ทรัพยากรธรรมชาติและสิ่งแวดล้อม จำนวนไม่น้อยกว่าร้อยละ 20 ของงบประมาณ รายจ่ายประจำปีตามข้อบัญญัติ/ เทศบัญญัติงบประมาณรายจ่ายประจำปีที่ตั้งไว้	(5)	3.91	78.18
6.4 โครงการเพื่อการ พัฒนาท้องถิ่นที่นำไป จัดทำงบประมาณ รายจ่ายเกี่ยวกับสุข ภาวะ	โครงการพัฒนาท้องถิ่นนำไปจัดทำงบประมาณรายจ่าย ประจำปี ประกอบด้วยโครงการ กิจกรรม ครุภัณฑ์ วัสดุ งานต่าง ๆ ที่ดำเนินการเกี่ยวกับสุขภาวะหรือการดำเนินการ ด้านการสาธารณสุข จำนวนไม่น้อยกว่าร้อยละ 2 ของ งบประมาณรายจ่ายประจำปีตามข้อบัญญัติ/ เทศบัญญัติงบประมาณรายจ่ายประจำปีที่ตั้งไว้	(5)	3.82	76.36
6.5 โครงการเพื่อการ พัฒนาท้องถิ่นที่นำไป จัดทำงบประมาณ รายจ่ายเกี่ยวกับด้าน การศึกษา ศิลปะ ศาสนา วัฒนธรรมจารีต ประเพณี และภูมิ ปัญญาท้องถิ่น	โครงการพัฒนาท้องถิ่นนำไปจัดทำงบประมาณรายจ่าย ประจำปี ประกอบด้วยโครงการ กิจกรรม ครุภัณฑ์ วัสดุงาน ต่าง ๆ ที่ดำเนินการด้านการศึกษา ศิลปะ ศาสนาวัฒนธรรม จารีตประเพณี และภูมิปัญญาท้องถิ่น จำนวน ไม่ น้อยกว่าร้อยละ 2 ของงบประมาณรายจ่ายประจำปีตาม ข้อบัญญัติ/เทศบัญญัติงบประมาณรายจ่ายประจำปีที่ตั้งไว้	(5)	4.00	80.00

ประเด็นการพิจารณา (ต่อ)	รายละเอียดหลักเกณฑ์ (ต่อ)	คะแนนเต็ม (ต่อ)	คะแนนที่ได้ (ต่อ)	ร้อยละของ คะแนนเต็ม (ต่อ)
6. โครงการพัฒนาที่ นำไปจัดทำ งบประมาณรายจ่าย ประจำปี 6.6 โครงการเพื่อการ พัฒนาท้องถิ่นที่นำไป จัดทำงบประมาณ รายจ่ายเกี่ยวกับด้าน โครงสร้างพื้นฐาน	โครงการพัฒนาท้องถิ่นที่นำไปจัดทำงบประมาณรายจ่าย ประจำปี ประกอบด้วยโครงการ กิจกรรม ทรัพย์สิน วัสดุ งานต่าง ๆ ที่ดำเนินการด้านโครงสร้างพื้นฐาน หรือการ คมนาคม เช่น ก่อสร้าง ปรับปรุง ซ่อมแซมถนน ฯลฯ จำนวนไม่น้อยกว่าร้อยละ 2 ของงบประมาณรายจ่าย ประจำปีตามข้อบัญญัติ/เทศบัญญัติงบประมาณรายจ่าย ประจำปีที่ตั้งไว้	(5)	4.18	83.64
6.7 โครงการพัฒนา ท้องถิ่นที่นำไปจัดทำ งบประมาณรายจ่าย เกี่ยวกับด้านการบริหาร จัดการน้ำ	โครงการพัฒนาท้องถิ่นที่นำไปจัดทำงบประมาณรายจ่าย ประจำปี ประกอบด้วยโครงการ กิจกรรม ทรัพย์สิน วัสดุ งานต่าง ๆ ที่ดำเนินการด้านการบริหารจัดการน้ำ เช่น ก่อสร้าง ปรับปรุงแหล่งน้ำ ขุด ตัดตั้ง หรือการบริหาร จัดการน้ำรวมถึงน้ำประปา ฯลฯ จำนวนไม่น้อยกว่าร้อยละ 2 ของงบประมาณรายจ่ายประจำปีตามข้อบัญญัติ/ เทศบัญญัติงบประมาณรายจ่ายประจำปีที่ตั้งไว้	(5)	4.41	88.18
รวม 20 หลักเกณฑ์/ตัวชี้วัด		100	85.05	85.05

3. การวิเคราะห์เชิงปริมาณ

เทศบาลตำบลวานรนิวาสได้วางแผนการพัฒนาท้องถิ่นโดยกำหนดโครงการภายใต้ยุทธศาสตร์การพัฒนาเทศบาลตำบลวานรนิวาสระยะเวลา 5 ปี ตั้งแต่ปีงบประมาณ พ.ศ.2566 -2570 ดังนี้

การวางแผนพัฒนาท้องถิ่น (พ.ศ.2566 – 2570)												
ยุทธศาสตร์การพัฒนา	2566		2567		2568		2569		2570		รวม (5 ปี)	
	จำนวนโครงการ	งบประมาณ (บาท)	จำนวนโครงการ	งบประมาณ (บาท)	จำนวนโครงการ	งบประมาณ (บาท)	จำนวนโครงการ	งบประมาณ (บาท)	จำนวนโครงการ	งบประมาณ (บาท)	จำนวนโครงการ	งบประมาณ (บาท)
1. การพัฒนาการเกษตรและอุตสาหกรรมเกษตรตามหลักปรัชญาเศรษฐกิจพอเพียง	1	211,735	3	211,735	3	311,735	3	311,735	3	311,735	15	1,358,675
2. การพัฒนาการค้า การลงทุน และการท่องเที่ยว	13	3,317,100	16	3,738,100	15	3,438,100	15	3,438,100	15	3,438,100	74	10,314,300
3. การพัฒนาทรัพยากรมนุษย์ เพื่อเสริมสร้างศักยภาพในการแข่งขัน	62	28,879,240	61	28,987,240	61	29,595,240	61	30,203,240	61	30,811,440	306	148,476,400
4. การพัฒนาทรัพยากรธรรมชาติและสิ่งแวดล้อมอย่างสมดุลยั่งยืน	14	11,745,100	16	11,655,700	23	13,129,300	21	12,891,900	22	12,954,500	96	62,376,500
5.การบริหารกิจการบ้านเมืองที่ดีตามหลักธรรมาภิบาลและความมั่นคง	118	78,473,069	154	258,549,252	147	118,296,970	83	75,924,902	64	44,337,000	566	575,581,193
รวม	208	122,626,244	252	303,288,027	254	165,347,345	188	123,345,877	170	92,428,775	1,074	799,981,068

3.1 ผลการดำเนินโครงการ ปีงบประมาณ พ.ศ.2567 ดังนี้

ยุทธศาสตร์/แผนงาน	โครงการตามแผนพัฒนา		การนำแผนไปสู่การปฏิบัติ		ดำเนินการจริง	
	จำนวนโครงการ	งบประมาณ (บาท)	จำนวนโครงการ	งบประมาณ (บาท)	จำนวนโครงการ	งบประมาณ (บาท)
ยุทธศาสตร์การพัฒนาด้านที่ 1 การพัฒนาการเกษตรและอุตสาหกรรมเกษตรตามหลักปรัชญาเศรษฐกิจพอเพียง						
แผนงานการเกษตร	3	211,735	1	20,000	-	-
รวมยุทธศาสตร์การพัฒนาด้านที่ 1	3	211,735	1	20,000	-	-
ยุทธศาสตร์การพัฒนาด้านที่ 2 การพัฒนาการค้า การลงทุน และการท่องเที่ยว						
แผนงานการศาสนา วัฒนธรรมและนันทนาการ	10	1,955,000	9	1,595,000	8	1,586,800
แผนงานการพาณิชย์	6	1,783,100	2	558,540	2	283,910
รวมยุทธศาสตร์การพัฒนาด้านที่ 2	16	3,738,100	11	2,153,540	10	1,870,710
ยุทธศาสตร์การพัฒนาด้านที่ 3 การพัฒนาทรัพยากรมนุษย์เพื่อสร้างศักยภาพในการแข่งขัน						
แผนงานงบกลาง	3	9,358,000	3	9,151,000	3	8,433,100
แผนงานบริหารทั่วไป	1	12,000	1	12,000	1	12,000
แผนงานสังคมสงเคราะห์	2	146,000	2	111,070	1	90,770
แผนงานการศึกษา	19	15,170,240	10	12,030,000	10	11,238,674
แผนงานสร้างความเข้มแข็งของชุมชน	9	1,700,000	6	775,000	4	679,595
แผนงานการศาสนา วัฒนธรรมและนันทนาการ	4	440,000	2	140,000	-	-
แผนงานสาธารณสุข	24	2,307,000	3	330,000	2	287,585
แผนงานเคหะและชุมชน	-	-	-	-	-	-
รวมยุทธศาสตร์การพัฒนาด้านที่ 3	63	29,133,240	27	21,055,198	21	20,721,724
ยุทธศาสตร์การพัฒนาด้านที่ 4 การพัฒนาทรัพยากรธรรมชาติและสิ่งแวดล้อมอย่างสมดุลและยั่งยืน						
แผนงานเคหะและชุมชน	13	11,595,700	4	4,008,640	3	3,525,270
แผนงานการเกษตร	1	20,000	1	20,000	-	-
แผนงานสาธารณสุข	2	40,000	-	-	-	-
รวมยุทธศาสตร์การพัฒนาด้านที่ 4	16	11,655,700	5	4,028,640	3	3,525,270
ยุทธศาสตร์การพัฒนาด้านที่ 5 การบริหารกิจการบ้านเมืองที่ดีตามหลักธรรมาภิบาลและความมั่นคง						
แผนงานบริหารทั่วไป	12	2,373,000	9	664,000	7	574,498
แผนงานการรักษาความสงบภายใน	18	6,495,500	9	714,500	5	595,046
แผนงานการศึกษา	1	96,000	1	96,000	1	85,340
แผนงานสร้างความเข้มแข็งของชุมชน	3	130,000	2	50,000	2	35,570
แผนงานอุตสาหกรรมและการโยธา	120	249,454,752	13	8,444,551	13	8,252,000
รวมยุทธศาสตร์การพัฒนาด้านที่ 5	154	258,549,252	34	9,969,051	28	9,542,454
รวม	252	303,288,027	78	37,226,429	62	35,680,158

3.2 ผลการวิเคราะห์ความสำเร็จของโครงการพัฒนา ปิงบประมาณ พ.ศ.2567 รายโครงการตามยุทธศาสตร์การพัฒนา ดังนี้

ยุทธศาสตร์การพัฒนา เทศบาลตำบลวานรนิวาส	โครงการตาม แผนพัฒนา	จำนวนโครง ที่นำแผนไปสู่ การปฏิบัติ	จำนวน โครงการ ดำเนินการ จริง	ร้อยละจำนวนโครงการ ดำเนินการจริงกับจำนวน โครงการทั้งหมดตาม ยุทธศาสตร์การพัฒนาใน แผนพัฒนาท้องถิ่น ปีงบประมาณ พ.ศ.2567
ยุทธศาสตร์ที่ 1 การพัฒนาการเกษตรและ อุตสาหกรรมการเกษตรตาม หลักปรัชญาเศรษฐกิจ พอเพียง	3	1	0	0
ยุทธศาสตร์ที่ 2 การพัฒนาการค้า การลงทุน และการท่องเที่ยว	16	11	10	62.50
ยุทธศาสตร์ที่ 3 การพัฒนาทรัพยากรมนุษย์ เพื่อสร้างศักยภาพในการ แข่งขัน	63	27	21	33.33
ยุทธศาสตร์ที่ 4 การพัฒนา ทรัพยากรธรรมชาติและ สิ่งแวดล้อมอย่างสมดุลและ ยั่งยืน	16	5	3	18.75
ยุทธศาสตร์ที่ 5 การบริหารกิจการบ้านเมือง ที่ดีตามหลักธรรมาภิบาล และความมั่นคง	154	34	28	18.18
รวม	252	78	62	24.60

ผลการวิเคราะห์ความสำเร็จของโครงการพัฒนาปีงบประมาณ พ.ศ.2567 รายโครงการตามยุทธศาสตร์การพัฒนา ปรากฏว่าดังนี้

โครงการที่บรรจุไว้ในแผนพัฒนาท้องถิ่น (พ.ศ.2566-2570) ปีงบประมาณ พ.ศ.2567 มีจำนวนทั้งสิ้น 252 โครงการ เมื่อพิจารณาโครงการตามยุทธศาสตร์การพัฒนา พบว่า ยุทธศาสตร์ที่ 5 การบริหารกิจการบ้านเมืองที่ดีตามหลักธรรมาภิบาลและความมั่นคง มีจำนวนโครงการมากที่สุด จำนวน 154 โครงการ รองลงมาได้แก่ ยุทธศาสตร์ที่ 3 การพัฒนาทรัพยากรมนุษย์เพื่อสร้างศักยภาพในการแข่งขัน จำนวน 63 โครงการ รองลงมาได้แก่ ยุทธศาสตร์ที่ 2 การพัฒนาการค้า การลงทุน และการท่องเที่ยว รองลงมาได้แก่ ยุทธศาสตร์ที่ 2 การพัฒนาการค้า การลงทุน และการท่องเที่ยว จำนวน 13 โครงการ และยุทธศาสตร์ที่ 1 การพัฒนาการเกษตรและอุตสาหกรรมการเกษตรตามหลักปรัชญาเศรษฐกิจพอเพียง มีจำนวนโครงการน้อยที่สุด จำนวน 3 โครงการตามลำดับ

โครงการที่นำไปสู่การปฏิบัติ จำนวนทั้งสิ้น 78 โครงการ เมื่อพิจารณาตามยุทธศาสตร์ การพัฒนา พบว่า ยุทธศาสตร์ที่ 5 การบริหารกิจการบ้านเมืองที่ดีตามหลักธรรมาภิบาลและความมั่นคง นำไปสู่ การปฏิบัติมากที่สุด จำนวน 34 โครงการ รองลงมา ได้แก่ ยุทธศาสตร์ที่ 3 การพัฒนาทรัพยากรมนุษย์เพื่อสร้าง ศักยภาพในการแข่งขัน จำนวน 27 โครงการ รองลงมา ได้แก่ ยุทธศาสตร์การที่ 2 การพัฒนาการค้า การลงทุน และการท่องเที่ยว จำนวน 11 โครงการ รองลงมา ได้แก่ ยุทธศาสตร์การที่ 4 การพัฒนาทรัพยากรธรรมชาติและ สิ่งแวดล้อมอย่างสมดุลและยั่งยืน จำนวน 5 โครงการ และยุทธศาสตร์ที่ 1 การพัฒนาการเกษตรและอุตสาหกรรม การเกษตรตามหลักปรัชญาเศรษฐกิจพอเพียง มีจำนวนโครงการน้อยที่สุด จำนวน 1 โครงการ ตามลำดับ

เมื่อวิเคราะห์ความสำเร็จของการดำเนินโครงการในปีงบประมาณ พ.ศ.2567 พบว่า โครงการที่ บรรลุไว้ในแผนพัฒนาท้องถิ่นปีงบประมาณ พ.ศ.2567 จำนวนทั้งสิ้น 210 โครงการ นำไปสู่การปฏิบัติได้ 78 โครงการ ดำเนินการได้จริงจำนวน 62 โครงการ คิดเป็นร้อยละ 24.60 ของจำนวนโครงการทั้งหมด ในแผนพัฒนาท้องถิ่น ปีงบประมาณ พ.ศ.2567 และเมื่อพิจารณาตามยุทธศาสตร์ พบว่า ยุทธศาสตร์ที่ 5 การบริหารกิจการบ้านเมืองที่ดีตามหลักธรรมาภิบาลและความมั่นคง สามารถดำเนินโครงการได้มากที่สุดจำนวน 28 โครงการ คิดเป็นร้อยละ 18.75 ของจำนวนโครงการทั้งหมดในแผนพัฒนาท้องถิ่น ปีงบประมาณ พ.ศ.2567 รองลงมา ได้แก่ ยุทธศาสตร์ที่ 3 การพัฒนาทรัพยากรมนุษย์เพื่อสร้างศักยภาพในการแข่งขันสามารถ ดำเนินโครงการได้จำนวน 21 โครงการ คิดเป็นร้อยละ 33.33 ของจำนวนโครงการทั้งหมดในแผนพัฒนาท้องถิ่น ปีงบประมาณ พ.ศ.2567 รองลงมา ได้แก่ ยุทธศาสตร์ที่ 2 การพัฒนาการค้า การลงทุน และการท่องเที่ยว สามารถ ดำเนินโครงการได้จำนวน 10 โครงการ คิดเป็นร้อยละ 62.50 ของจำนวนโครงการทั้งหมดในแผนพัฒนาท้องถิ่น ปีงบประมาณ พ.ศ.2567 รองลงมา ได้แก่ ยุทธศาสตร์ที่ 4 การพัฒนาทรัพยากรธรรมชาติและสิ่งแวดล้อมอย่าง สมดุลและยั่งยืน สามารถดำเนินโครงการได้จำนวน 3 โครงการ คิดเป็นร้อยละ 18.75 ของจำนวนโครงการทั้งหมด ในแผนพัฒนาท้องถิ่นปีงบประมาณ พ.ศ.2567 ลำดับสุดท้าย คือ ยุทธศาสตร์การพัฒนาที่ 1 การพัฒนาเกษตรและ อุตสาหกรรมเกษตรตามหลักปรัชญาเศรษฐกิจพอเพียง ซึ่งไม่ได้มีการนำโครงการไปปฏิบัติคิดเป็นร้อยละ 0.00 ของจำนวนโครงการทั้งหมดในแผนพัฒนาท้องถิ่น ปีงบประมาณ พ.ศ.2567 ตามลำดับ

3.3 ผลการวิเคราะห์ความสำเร็จของโครงการพัฒนาปีงบประมาณ พ.ศ. 2567 ด้านงบประมาณตามยุทธศาสตร์การพัฒนา ดังนี้

ยุทธศาสตร์การพัฒนา เทศบาลตำบลวานรนิวาส	งบประมาณตาม แผนพัฒนา	งบประมาณในการ นำแผนไปสู่การ ปฏิบัติ	งบประมาณ โครงการ ดำเนินการจริง	ร้อยละงบประมาณ ดำเนินการจริงกับ งบประมาณทั้งหมด ตามแผนพัฒนา ท้องถิ่นปีงบประมาณ พ.ศ. 2566
ยุทธศาสตร์ที่ 1 การพัฒนาการเกษตรและ อุตสาหกรรมเกษตรตาม หลักปรัชญาเศรษฐกิจ พอเพียง	211,735	20,000	0	0.00
ยุทธศาสตร์ที่ 2 การพัฒนาการค้า การลงทุน และการท่องเที่ยว	3,738,100	2,153,540	1,870,710	50.04

ยุทธศาสตร์การพัฒนา เทศบาลตำบลวานรนิวาส (ต่อ)	งบประมาณ ตาม แผนพัฒนา (ต่อ)	งบประมาณในการ นำไปสู่การ ปฏิบัติ (ต่อ)	งบประมาณ โครงการ ดำเนินการ จริง (ต่อ)	ร้อยละงบประมาณ ดำเนินการจริงกับ งบประมาณทั้งหมด ตามแผนพัฒนา ท้องถิ่นปีงบประมาณ พ.ศ. 2566 (ต่อ)
ยุทธศาสตร์ที่ 3 การพัฒนาทรัพยากรมนุษย์เพื่อ สร้างศักยภาพในการแข่งขัน	29,133,240	21,055,198	20,721,724	71.13
ยุทธศาสตร์ที่ 4 การพัฒนาทรัพยากรธรรมชาติ และสิ่งแวดล้อมอย่างสมดุล และยั่งยืน	11,655,700	4,028,640	3,525,270	30.25
ยุทธศาสตร์ที่ 5 การบริหารกิจการบ้านเมืองที่ดี ตามหลักธรรมาภิบาลและ ความมั่นคง	258,549,252	9,969,051	9,542,454	3.69
รวม	303,288,027	37,226,429	35,660,158	11.76

ผลการวิเคราะห์ความสำเร็จของโครงการพัฒนาปีงบประมาณ พ.ศ.2567 ด้านงบประมาณตามยุทธศาสตร์การพัฒนา พบว่า งบประมาณตามแผนพัฒนาท้องถิ่นปีงบประมาณ พ.ศ.2567 งบประมาณทั้งสิ้น 303,288,027 บาท เมื่อพิจารณาตามยุทธศาสตร์การพัฒนา พบว่า ยุทธศาสตร์ที่ 5 งบประมาณมากที่สุด จำนวน 258,549,252 บาท รองลงมาได้แก่ ยุทธศาสตร์ที่ 3 การพัฒนาทรัพยากรมนุษย์เพื่อสร้างศักยภาพในการแข่งขัน งบประมาณจำนวน 29,133,240 บาท รองลงมาได้แก่ ยุทธศาสตร์ที่ 4 การพัฒนาทรัพยากรธรรมชาติและสิ่งแวดล้อมอย่างสมดุลและยั่งยืน งบประมาณจำนวน 11,655,700 บาท รองลงมาได้แก่ ยุทธศาสตร์ที่ 2 การพัฒนาการค้า การลงทุน และการท่องเที่ยว งบประมาณจำนวน 3,738,100.00 บาท และยุทธศาสตร์ที่ 1 การพัฒนาการเกษตรและอุตสาหกรรมเกษตรตามหลักปรัชญาเศรษฐกิจพอเพียง งบประมาณน้อยที่สุด จำนวน 211,735 บาท ตามลำดับ

การนำโครงการที่นำไปสู่การปฏิบัติด้านงบประมาณในปีงบประมาณ พ.ศ.2567 งบประมาณรวมทั้งสิ้น 37,226,429 บาท เมื่อพิจารณาตามยุทธศาสตร์การพัฒนา พบว่า ยุทธศาสตร์ที่ 3 การพัฒนาทรัพยากรมนุษย์เพื่อสร้างศักยภาพในการแข่งขัน มีงบประมาณมากที่สุด จำนวน 21,055,198 บาท รองลงมาได้แก่ ยุทธศาสตร์ที่ 5 การบริหารกิจการบ้านเมืองที่ดีตามหลักธรรมาภิบาลและความมั่นคง จำนวน 9,969,051 บาท รองลงมาได้แก่ ยุทธศาสตร์ที่ 4 การพัฒนาทรัพยากรธรรมชาติและสิ่งแวดล้อมอย่างสมดุลและยั่งยืน จำนวน 4,028,640 บาท รองลงมาได้แก่ ยุทธศาสตร์ที่ 2 การพัฒนาการค้า การลงทุน และการท่องเที่ยว จำนวน 2,153,540 บาท และยุทธศาสตร์ที่ 1 การพัฒนาเกษตรและอุตสาหกรรมเกษตรตามหลักปรัชญาเศรษฐกิจพอเพียง มีงบประมาณน้อยที่สุด จำนวน 20,000 บาท

เมื่อวิเคราะห์ผลการดำเนินโครงการด้านงบประมาณในปีงบประมาณ พ.ศ.2567 พบว่า งบประมาณที่ใช้ในการดำเนินการจริงจำนวนทั้งสิ้น 35,660,158 บาท คิดเป็นร้อยละ 11.76 ของจำนวนงบประมาณทั้งหมดตามแผนพัฒนาท้องถิ่น ปีงบประมาณ พ.ศ.2567 เมื่อพิจารณาตามยุทธศาสตร์การพัฒนา พบว่า ยุทธศาสตร์ที่ 3 การพัฒนาทรัพยากรมนุษย์เพื่อสร้างศักยภาพในการแข่งขัน ใช้งบประมาณสูงสุดจำนวน 20,721,724 บาท คิดเป็นร้อยละ 71.13 ของจำนวนงบประมาณทั้งหมดตามแผนพัฒนาท้องถิ่น

ปีงบประมาณ พ.ศ.2567 รองลงมา ได้แก่ ยุทธศาสตร์ที่ 5 การบริหารกิจการบ้านเมืองที่ดีตามหลักธรรมาภิบาล และความมั่นคง ใช้จ่ายงบประมาณ จำนวน 9,542,454 บาท คิดเป็นร้อยละ 3.69 ของจำนวนงบประมาณทั้งหมด ตามแผนพัฒนาท้องถิ่น ปีงบประมาณ พ.ศ.2567 รองลงมา ได้แก่ ยุทธศาสตร์ที่ 4 การพัฒนาทรัพยากรธรรมชาติและสิ่งแวดล้อมอย่างสมดุลและยั่งยืน ใช้จ่ายงบประมาณ จำนวน 3,525,270 บาท คิดเป็นร้อยละ 30.25 ของจำนวนงบประมาณทั้งหมดตามแผนพัฒนาท้องถิ่น ปีงบประมาณ พ.ศ.2567 รองลงมา ได้แก่ ยุทธศาสตร์ที่ 2 การพัฒนาการค้า การลงทุน และการท่องเที่ยว ใช้จ่ายงบประมาณ จำนวน 1,870,710 บาท คิดเป็นร้อยละ 50.04 ของจำนวนงบประมาณทั้งหมดตามแผนพัฒนาท้องถิ่น ปีงบประมาณ พ.ศ.2567 และยุทธศาสตร์การพัฒนาที่ 1 การพัฒนาเกษตรและอุตสาหกรรมเกษตรตามหลักปรัชญาเศรษฐกิจพอเพียงไม่ได้มีการนำโครงการไปดำเนินการจึงไม่ได้ใช้งบประมาณ

4. การวิเคราะห์เชิงคุณภาพ

การติดตามและประเมินผลแผนพัฒนาท้องถิ่นของเทศบาลตำบลวานรนิวาสเป็นการติดตามและประเมินผลความสอดคล้องและวิเคราะห์ความสำเร็จของโครงการตามยุทธศาสตร์การพัฒนาตามแผนพัฒนาท้องถิ่นของเทศบาลตำบลวานรนิวาส รวมทั้งการประเมินประสิทธิภาพและประสิทธิผลตามแผนดำเนินงาน ปีงบประมาณ พ.ศ.2567 และมีผลสัมฤทธิ์ที่สอดคล้องกับพันธกิจสามารถนำไปสู่การบรรลุวิสัยทัศน์ที่องค์กรเทศบาลตำบลวานรนิวาสกำหนดไว้ได้

เทศบาลตำบลวานรนิวาสได้จัดทำแผนพัฒนาท้องถิ่น (พ.ศ.2566-2570) ตามกระบวนการและขั้นตอนที่กำหนดไว้ในระเบียบกระทรวงมหาดไทย ว่าด้วยการจัดทำแผนพัฒนาขององค์กรปกครองส่วนท้องถิ่น พ.ศ.2548 และที่แก้ไขเพิ่มเติม โดยผ่านกระบวนการมีส่วนร่วมของประชาชน เช่น การจัดเวทีประชาคม การประชุมคณะกรรมการสนับสนุนการจัดทำแผนฯ การประชุมคณะกรรมการพัฒนาฯ เพื่อรับฟังปัญหาและความต้องการที่แท้จริงของประชาชนในพื้นที่ ก่อนนำมาจัดทำโครงการเพื่อพัฒนาพื้นที่ที่บรรจุไว้ในแผนพัฒนาท้องถิ่น (พ.ศ.2561-2565) และได้ประกาศใช้แผนพัฒนาท้องถิ่น (พ.ศ.2566-2570) เมื่อวันที่ 21 ตุลาคม 2564 และมีการแก้ไขแผนพัฒนาท้องถิ่นให้มีความสอดคล้องกับยุทธศาสตร์ชาติ 20 ปี แผนพัฒนาเศรษฐกิจและสังคมแห่งชาติ ฉบับที่ 13 เป้าหมายการพัฒนาที่ยั่งยืน (Sustainable Development Goals: SDGs) แผนพัฒนาภาคตะวันออกเฉียงเหนือ แผนพัฒนากลุ่มจังหวัดภาคตะวันออกเฉียงเหนือ 2 แผนพัฒนาจังหวัดสกลนคร และยังได้มีการเพิ่มเติม/เปลี่ยนแปลงแผนพัฒนาท้องถิ่นให้สอดคล้องกับสถานการณ์ปัจจุบันอยู่เสมอ เพื่อจะแก้ไขปัญหาและสนองต่อความต้องการของประชาชนได้อย่างทันที่ เทศบาลตำบลวานรนิวาสได้นำแผนไปสู่การปฏิบัติโดยผ่านกระบวนการงบประมาณไม่ว่าจะเป็นงบประมาณรายจ่ายประจำปี งบประมาณรายจ่ายเพิ่มเติม งบประมาณจากเงินสะสม งบประมาณจากเงินอุดหนุนจากภาครัฐ และเงินนอกงบประมาณทั้งปวงที่อยู่ในความรับผิดชอบของเทศบาลตำบลวานรนิวาส

จากการวิเคราะห์เชิงคุณภาพแผนพัฒนาท้องถิ่นของเทศบาลตำบลวานรนิวาส พบว่า

- **ด้านความสอดคล้อง** ในด้านความสอดคล้องของยุทธศาสตร์ แผน และกลยุทธ์ที่กำหนด มีความสอดคล้องกันทั้งยุทธศาสตร์ แผนงาน กลยุทธ์ และเป้าประสงค์ นอกจากนี้ยังพบความสอดคล้องกับกับแผนระดับมหภาคและแผนพัฒนาทุกระดับ ตั้งแต่ยุทธศาสตร์ชาติ 20 ปี แผนพัฒนาเศรษฐกิจและสังคมแห่งชาติ ฉบับที่ 13 เป้าหมายการพัฒนาที่ยั่งยืน (Sustainable Development Goals: SDGs) แผนพัฒนาภาคตะวันออกเฉียงเหนือ แผนพัฒนากลุ่มจังหวัดภาคตะวันออกเฉียงเหนือ 2 แผนพัฒนาจังหวัดสกลนคร ยุทธศาสตร์การพัฒนาขององค์กรปกครองส่วนท้องถิ่นในเขตจังหวัดสกลนคร

- **ด้านความเพียงพอของทรัพยากร** เมื่อพิจารณาในด้านความเพียงพอของทรัพยากรในการดำเนินกิจกรรมของหน่วยงานนั้นยังมีข้อจำกัดของทรัพยากรโดยเฉพาะด้านงบประมาณที่ไม่เพียงพอต่อการดำเนินงาน จะเห็นได้ว่า มีการโอนโยกงบประมาณบ่อยครั้งและบางโครงการยังไม่สามารถทำได้เนื่องด้วยต้องดำเนินโครงการ

ที่มีความจำเป็นเร่งด่วนก่อน เทศบาลตำบลวานรนิวาสพยายามแก้ไขปัญหาด้านงบประมาณด้วยการขอรับสนับสนุนงบประมาณจากส่วนกลางเพื่อนำมาพัฒนาท้องถิ่น และทรัพยากรด้านบุคลากรยังไม่เพียงพอเพราะยังอัตราร่างอีกหลายตำแหน่งที่สำคัญ ๆ ทำให้บุคลากรคนเดียวต้องทำงานพร้อมกันหลาย ๆ ตำแหน่ง ซึ่งอาจจะส่งผลกระทบต่อประสิทธิภาพและประสิทธิผลของงานนั้น ๆ ได้

- **ความก้าวหน้ากิจกรรม/โครงการ** ที่กำหนดไว้ตามแผนโดยมีการติดตามผล (Monitoring) แม้ว่าจะมีการติดตามและประเมินผลแผนเพียงปีละ 1 ครั้ง หลังสิ้นสุดปีงบประมาณ เพื่อทราบถึงผลสัมฤทธิ์ของดำเนินโครงการว่าเป็นไปตามที่วางไว้ในแผนพัฒนาท้องถิ่น แต่เทศบาลตำบลวานรนิวาสได้มีการติดตามความก้าวหน้าเป็นรายโครงการหรือรายกิจกรรม โดยให้รายงานการดำเนินโครงการนั้น ๆ ต่อการประชุมของส่วนราชการเป็นประจำทุกเดือน เพื่อทราบผลการดำเนินงาน ปัญหาอุปสรรคระหว่างดำเนินการโครงการ หรือหากว่าโครงการใดยังไม่ได้ดำเนินการ เกิดจากเหตุและผลในเรื่องใดบ้าง เพื่อให้คณะผู้บริหารได้วางแผนเพื่อแก้ไขปัญหาและสามารถนำโครงการไปปฏิบัติได้ตามวัตถุประสงค์ต่อไป

- **ด้านประสิทธิภาพ** ผลผลิตของโครงการต่าง ๆ ตามแผนพัฒนาท้องถิ่นมีความคุ้มค่าทั้งทางด้านเวลาที่เป็นไปตามห้วงเวลา และประสิทธิภาพด้านงบประมาณ คือ การใช้จ่ายงบประมาณที่เกิดประโยชน์สูงสุดโดยปฏิบัติตามแนวทางและวิธีปฏิบัติเกี่ยวกับหลักเกณฑ์ของราคากลาง

- **ด้านประสิทธิผล** พบว่า ประชาชนในเขตเทศบาลมีคุณภาพชีวิตที่ดีขึ้น มีเส้นทางคมนาคมสำหรับสัญจรไปมาที่สะดวก ได้มาตรฐาน มีไฟฟ้าส่องสว่าง มีความปลอดภัยในชีวิตและทรัพย์สิน บ้านเมืองสะอาด มีการบริหารจัดการขยะ การส่งเสริมการค้า การประกอบอาชีพ ประชาชนมีสิทธิและเข้าถึงโอกาสอย่างเท่าเทียมกัน อาทิ การจัดการศึกษาสำหรับเด็กในเขตเทศบาลตำบลวานรนิวาส การช่วยเหลือผู้ด้อยโอกาส เช่น การสร้างบ้านและมอบสิ่งของต่าง ๆ เพื่อเป็นการช่วยเหลือ เป็นต้น การบรรเทาสาธารณภัยต่าง ๆ ได้อย่างทันท่วงที และการจัดบริการด้านสาธารณสุขต่าง ๆ

- **ผลลัพธ์และผลผลิต** จะเห็นได้ชัดเจนคือ มีถนนสำหรับคมนาคม การสัญจรไปมาที่สะดวก ได้มาตรฐาน ปลอดภัย ไฟฟ้าส่องสว่างทั่วทั้งเทศบาล เกิดความปลอดภัยในชีวิตและทรัพย์สิน บ้านเมืองสะอาด ประชาชนมีสิทธิและเข้าถึงโอกาสอย่างเท่าเทียมกัน โดยเฉพาะการจัดการศึกษาสำหรับเด็กในเขตเทศบาลตำบลวานรนิวาส การสงเคราะห์และช่วยเหลือการช่วยเหลือผู้ด้อยโอกาส ผู้พิการ ผู้สูงอายุ เช่น การสร้างบ้านและมอบสิ่งของต่าง ๆ เพื่อเป็นการช่วยเหลือบรรเทาทุกข์ในเบื้องต้น เป็นต้น สามารถการป้องกันและบรรเทาสาธารณภัยต่าง ๆ ได้อย่างทันท่วงที นอกจากนี้แล้วในด้านด้านสาธารณสุขต่าง ๆ เช่น การควบคุมโรคติดต่อ การป้องกันโรคภัยตามฤดูกาล รวมไปถึงการจัดสวัสดิการให้แก่สัตว์ สิ่งเหล่านี้ส่งผลคุณภาพชีวิตที่ดีของประชาชนในพื้นที่ประชาชนมีความพึงพอใจสูงสุด และเกิดประโยชน์สูงสุดต่อส่วนรวม

- **การประเมินผลกระทบ** การจัดทำบริการสาธารณะตามแผนพัฒนาท้องถิ่นนั้น มาจากความต้องการของประชาชนส่วนใหญ่ในพื้นที่ ส่งผลให้ประชาชนมีคุณภาพชีวิตที่ดี ประชาชนมีความพึงพอใจสูงสุด และเกิดประโยชน์สูงสุดต่อประชาชน ซึ่งประชาชนจะได้รับผลประโยชน์มากกว่าผลกระทบในเชิงลบ

5. ผลการวิเคราะห์การติดตามและประเมินผลแผนพัฒนาท้องถิ่นปีงบประมาณ พ.ศ.2567

สรุปผลการวิเคราะห์การติดตามและประเมินผลพัฒนาท้องถิ่นปีงบประมาณ พ.ศ.2567

☐ **ยุทธศาสตร์ที่ 1 การพัฒนาการเกษตรและอุตสาหกรรมเกษตรตามหลักปรัชญาเศรษฐกิจพอเพียง** ประกอบด้วยด้านเศรษฐกิจ กลยุทธ์ พัฒนาองค์ความรู้การเกษตรและพัฒนาการเกษตรตามหลักเศรษฐกิจพอเพียง ได้แก่ แผนงานการเกษตร ซึ่งไม่ได้มีการไม่ได้ดำเนินโครงการ ดังนั้น ยุทธศาสตร์การพัฒนาที่ 1 จึงไม่สามารถสำเร็จได้ตามเป้าหมายที่กำหนดไว้ เนื่องด้วยสภาพพื้นที่ในเขตเทศบาลตำบลวานรนิวาสเป็นเขตที่อยู่อาศัยมากกว่าพื้นที่การเกษตร ทำให้การส่งเสริมด้านอุตสาหกรรมเกษตรยังไม่สามารถดำเนินการได้

□ ยุทธศาสตร์ที่ 2 การพัฒนาการค้า การลงทุน และการท่องเที่ยว ประกอบด้วย

- **ด้านบริการชุมชนและสังคม** ได้แก่ แผนงานการศาสนา วัฒนธรรม และนันทนาการ ได้ดำเนินการจนเกิดสัมฤทธิ์ผลตามวัตถุประสงค์ที่ตั้งไว้ โดยใช้กลยุทธ์ ส่งเสริมและสืบสานวัฒนธรรม ประเพณี ภูมิปัญญาท้องถิ่น ส่งเสริมธุรกิจสร้างสรรค์ ในการขับเคลื่อนการค้าเงินโครงการสอดคล้องกับเป้าหมายการพัฒนา ส่งเสริมการท่องเที่ยว การเผยแพร่ประเพณี และการอนุรักษ์ศิลปวัฒนธรรมอย่างทั่วถึง ตามตัวชี้วัดที่กำหนดคือ ประเพณี วัฒนธรรมที่ดิงามได้รับการสืบทอดให้คงอยู่สืบต่อไป

- **ด้านเศรษฐกิจ** ได้แก่ แผนงานการพาณิชย์ ได้ดำเนินการจนเกิดสัมฤทธิ์ผลตามวัตถุประสงค์ที่ตั้งไว้ โดยใช้กลยุทธ์การจัดหาตลาดหรือสถานที่หรือช่องทางการจำหน่ายผลิตภัณฑ์ชุมชน ในการขับเคลื่อนการค้าเงินโครงการ ตามเป้าหมายการพัฒนาที่ว่า การค้า การลงทุน พาณิชยกรรม และเกษตรกรรมได้รับการส่งเสริมอย่างเป็นระบบ ตามตัวชี้วัดที่กำหนดคือ ผลิตภัณฑ์ และผลผลิตทางการเกษตร สามารถก่อให้เกิดรายได้ภายในครัวเรือนและพัฒนาเป็นอาชีพที่มั่นคงได้

□ ยุทธศาสตร์ที่ 3 การจัดการศึกษาและพัฒนาทรัพยากรมนุษย์ ประกอบด้วย

- **ด้านการดำเนินงานอื่น ๆ** ได้แก่ แผนงานงบกลาง โดยใช้กลยุทธ์จัดสวัสดิการและการสงเคราะห์คุณภาพชีวิตให้แก่ เด็ก สตรี คนชรา และผู้ด้อยโอกาส เพื่อส่งเสริมและจัดสวัสดิการให้ประชาชนได้รับการช่วยเหลือสงเคราะห์อย่างเป็นธรรมและเสมอภาค ตามเป้าหมายการพัฒนาที่ว่า ประชาชนมีคุณภาพชีวิตที่ดีขึ้น ตามตัวชี้วัดที่กำหนดคือ เด็ก เยาวชน สตรี ผู้สูงอายุ ผู้พิการ ผู้ป่วยเอดส์ และผู้ด้อยโอกาสทุกคนได้รับการช่วยเหลือ

- **ด้านบริหารงานทั่วไป** ได้แก่ แผนงานบริหารทั่วไป โดยใช้กลยุทธ์การพัฒนาคุณภาพชีวิต เด็ก เยาวชน สตรี ผู้สูงอายุ ผู้พิการ ผู้ป่วยเอดส์ และผู้ด้อยโอกาสในการขับเคลื่อนการค้าเงินโครงการ และสนับสนุนการค้าเงินกิจการที่เป็นประโยชน์ต่อสังคม ซึ่งสอดคล้องกับเป้าหมายการพัฒนาที่ว่า เพื่อส่งเสริมและจัดสวัสดิการให้ประชาชนได้รับการช่วยเหลือสงเคราะห์อย่างเป็นธรรมและเสมอภาค ตามเป้าหมายการพัฒนาที่ว่า ประชาชนมีคุณภาพชีวิตที่ดีขึ้น ตามตัวชี้วัดที่กำหนดคือ เด็ก เยาวชน สตรี ผู้สูงอายุ ผู้พิการ ผู้ป่วยเอดส์ และผู้ด้อยโอกาสทุกคนได้รับการช่วยเหลือ

- **ด้านบริการสังคมและชุมชน** พบว่า มีการดำเนินงานทั้งสิ้น 6 แผนงาน ได้แก่

1) แผนงานการศึกษา มีการดำเนินงานจนเกิดสัมฤทธิ์ผลตามวัตถุประสงค์ที่ตั้งไว้ โดยใช้กลยุทธ์ ส่งเสริมและพัฒนาระบบการศึกษาให้ทั่วถึง สอดคล้องกับเป้าหมาย การศึกษาที่มีคุณภาพและมาตรฐาน และเกิดการเรียนรู้ต่อเนื่อง ตามตัวชี้วัดที่กำหนด คือ ประชาชนได้รับการศึกษาอย่างเท่าเทียมและทั่วถึง ไม่ต่ำกว่าภาคบังคับ

2) แผนงานสาธารณสุข ดำเนินการจนเกิดสัมฤทธิ์ผลตามวัตถุประสงค์ที่ตั้งไว้ โดยใช้กลยุทธ์ สนับสนุนให้การบริการด้านสาธารณสุขอย่างรวดเร็วและทั่วถึง เป็นการขับเคลื่อนการค้าเงินโครงการตามเป้าหมายที่ว่า ประชาชนเข้าถึงบริการสาธารณสุขได้ทันทั่วถึงและครอบคลุม มีสุขภาพแข็งแรง ทำให้ประชาชนมีคุณภาพชีวิตที่ดีขึ้น และเป็นไปตามเป้าหมายที่กำหนดว่า ประชาชนมีคุณภาพชีวิตที่ดีขึ้นและได้รับการด้วยความเสมอภาคและเป็นธรรม ตามตัวชี้วัดที่กำหนด คือ ประชาชนมีสุขภาพที่ดีขึ้น

3) แผนงานสังคมสงเคราะห์ ดำเนินการจนเกิดสัมฤทธิ์ผลตามวัตถุประสงค์ที่ตั้งไว้ โดยใช้กลยุทธ์ จัดสวัสดิการและการสงเคราะห์คุณภาพชีวิตให้แก่ เด็ก สตรี คนชรา และผู้ด้อยโอกาส ซึ่งสอดคล้องกับเป้าหมายที่ว่า ประชาชนมีคุณภาพชีวิตที่ดีขึ้น ตามตัวชี้วัดที่กำหนด คือ ประชาชนได้รับการส่งเสริมคุณภาพชีวิตเพิ่มมากขึ้นและครอบคลุมทุกด้าน เด็ก สตรี คนชรา และผู้ด้อยโอกาส ได้รับการพัฒนาให้คุณภาพชีวิตดีขึ้นอย่างทั่วถึงและเท่าเทียม

4) แผนงานสร้างความเข้มแข็งของชุมชน ดำเนินการจนเกิดสัมฤทธิ์ผลตามวัตถุประสงค์ที่ตั้งไว้ โดยใช้กลยุทธ์ พัฒนาและส่งเสริมให้ชุมชนสามารถพึ่งพาตนเองได้ ซึ่งสอดคล้องกับค่าเป้าหมายที่ว่า ประชาชนสามารถพึ่งพาตนเองได้ และเป็นไปตามตัวชี้วัดที่กำหนด คือ ชุมชนมีการเรียนรู้และการพัฒนาเพื่อนำไปสู่ชุมชนน่าอยู่อย่างยั่งยืน

5) แผนงานศาสนา วัฒนธรรม และนันทนาการ ดำเนินการจนเกิดสัมฤทธิ์ผลตามวัตถุประสงค์ที่ตั้งไว้ โดยใช้กลยุทธ์ พัฒนาและส่งเสริมให้ชุมชนสามารถพึ่งพาตนเองได้ ซึ่งสอดคล้องกับค่าเป้าหมายที่ว่า ประชาชนสามารถพึ่งพาตนเองได้ และเป็นไปตามตัวชี้วัดที่กำหนด คือ มีกิจกรรมเสริมสร้างความรู้สึกสามัคคีและความมั่นคงของชาติเพิ่มมากขึ้น

6) แผนงานเคหะและชุมชน สามารถดำเนินการจนเกิดสัมฤทธิ์ผลตามวัตถุประสงค์ที่ตั้งไว้ โดยใช้กลยุทธ์ การส่งเสริมและพัฒนาระบบการศึกษาให้ทั่วถึง เป็นไปตามเป้าประสงค์ที่กำหนดว่า การศึกษาที่มีคุณภาพและมาตรฐาน และเกิดการเรียนรู้ต่อเนื่อง ตามตัวชี้วัดที่กำหนด คือ ประชาชนได้รับการศึกษาอย่างเท่าเทียมและทั่วถึงไม่ต่ำกว่าภาคบังคับ

- **ด้านเศรษฐกิจ** ได้แก่ แผนงานการเกษตร สามารถดำเนินการจนเกิดสัมฤทธิ์ผลตามวัตถุประสงค์ที่ตั้งไว้ โดยใช้กลยุทธ์การส่งเสริมความเข้มแข็งของชุมชน สอดคล้องกับค่าเป้าหมายที่ว่า การค้า การลงทุน ได้รับการส่งเสริมอย่างเป็นระบบ ตามเป้าประสงค์ที่กำหนดว่า การยึดหลักปรัชญาเศรษฐกิจพอเพียงในการพัฒนา ตามตัวชี้วัดที่กำหนด คือ ประชาชนรู้จักหลักการทำการเกษตรตามหลักปรัชญาเศรษฐกิจพอเพียง

- **ด้านการดำเนินการอื่น ๆ** ได้แก่ แผนงานงบบกลาง ดำเนินการจนเกิดสัมฤทธิ์ผลตามวัตถุประสงค์ที่ตั้งไว้ โดยใช้กลยุทธ์การพัฒนาคุณภาพชีวิตเด็ก เยาวชน สตรี ผู้สูงอายุ ผู้พิการ ผู้ป่วยเอดส์ และผู้ด้อยโอกาส ซึ่งสอดคล้องกับค่าเป้าหมายที่ว่า ผู้พิการ ผู้สูงอายุ ผู้ป่วยเอดส์ และผู้ด้อยโอกาสทุกคนได้รับการช่วยเหลืออย่างความเสมอภาคและเป็นธรรม และเป็นไปตามเป้าประสงค์ที่กำหนดว่า ประชาชนมีคุณภาพชีวิตที่ดีขึ้น และได้รับบริการด้วยความเสมอภาคและเป็นธรรม ตามตัวชี้วัดที่กำหนด คือ ผู้สูงอายุ ผู้พิการ ผู้ป่วยเอดส์ คนยากจน และผู้ด้อยโอกาสทุกคน

ยุทธศาสตร์ที่ 4 การพัฒนาทรัพยากรธรรมชาติและสิ่งแวดล้อมอย่างสมดุลและยั่งยืน

ประกอบด้วย

- **ด้านบริการชุมชนและสังคม** ได้แก่ แผนงานเคหะและชุมชน ได้ดำเนินการจนเกิดสัมฤทธิ์ผลตามวัตถุประสงค์ที่ตั้งไว้โดยใช้กลยุทธ์ส่งเสริมและสนับสนุนการสร้างจิตสำนึกในการจัดการ การอนุรักษ์ และฟื้นฟูทรัพยากรทางธรรมชาติ ซึ่งสอดคล้องกับค่าเป้าหมายที่ว่า สภาพสิ่งแวดล้อมและภูมิทัศน์ในเขตเทศบาล น่าอยู่ น่ามอง และได้รับการยกย่อง ประชาชนตระหนักรู้ ร่วมอนุรักษ์และวางแผนทรัพยากรในชุมชน ตามตัวชี้วัดที่กำหนด คือ ทรัพยากรธรรมชาติได้รับการอนุรักษ์และฟื้นฟูเพิ่มมากขึ้น ประชาชนมีความตระหนักถึงการร่วมรักษาสิ่งแวดล้อมและรักษาสมดุลของระบบนิเวศเพิ่มขึ้น

- **ด้านเศรษฐกิจ** ได้แก่ แผนงานการเกษตร ซึ่งไม่ได้มีการดำเนินโครงการ ดังนั้นการดำเนินงานตามแผนงานการเกษตร จึงไม่สามารถสำเร็จได้ตามเป้าหมายที่กำหนดไว้

ยุทธศาสตร์ที่ 5 การบริหารกิจการบ้านเมืองที่ดีตามหลักธรรมาภิบาล ประกอบด้วย

- **ด้านบริหารงานทั่วไป** ได้แก่ แผนงานบริหารทั่วไปได้ดำเนินการจนเกิดสัมฤทธิ์ผลตามวัตถุประสงค์ที่ตั้งไว้โดยใช้กลยุทธ์ การพัฒนาระบบการให้บริการให้ทันต่อการเปลี่ยนแปลงและพัฒนาองค์กรและส่งเสริมสนับสนุนบุคลากร ซึ่งสอดคล้องกับค่าเป้าหมายที่ว่า การให้บริการด้านต่าง ๆ ได้มาตรฐาน รวดเร็ว และทันต่อการเปลี่ยนแปลง ประชาชนพึงพอใจสูงสุด และการบริหารงานเป็นไปตามหลักกิจการบ้านเมืองที่ดี ตามตัวชี้วัดที่กำหนด คือ การบริการด้านต่าง ๆ มีความสะดวกและรวดเร็วมากยิ่งขึ้น และการบริหารราชการใช้หลักบริหารกิจการบ้านเมืองที่ดีภายใต้หลักธรรมาภิบาล

- **ด้านบริการสังคมและชุมชน** จำนวน 3 แผนงาน ได้แก่

1) แผนการงานรักษาความสงบภายใน ได้ดำเนินการจนเกิดสัมฤทธิ์ผลตามวัตถุประสงค์ที่ตั้งไว้ โดยใช้กลยุทธ์การพัฒนาและป้องกันบรรเทาสาธารณภัยและการรักษาความเรียบร้อย ซึ่งสอดคล้องกับค่าเป้าหมายที่ว่า ประชาชนมีคุณภาพชีวิตที่ดีขึ้นและประชาชนมีความปลอดภัยในชีวิตและทรัพย์สิน ตามตัวชี้วัดที่กำหนด คือ ประชาชนได้รับการช่วยเหลือ การป้องกันและบรรเทาสาธารณภัย รวมไปถึงการรักษาความสงบเรียบร้อยเพิ่มขึ้น และประชาชนมีความปลอดภัยในชีวิตและทรัพย์สินเพิ่มมากขึ้น ปัญหาอาชกรรมลดน้อยลง

2) แผนงานการศึกษา ได้ดำเนินการจนเกิดสัมฤทธิ์ผลตามวัตถุประสงค์ที่ตั้งไว้ โดยใช้กลยุทธ์ พัฒนาองค์กรและส่งเสริมสนับสนุนบุคลากร ซึ่งสอดคล้องกับค่าเป้าหมายที่ว่า การบริหารงานเป็นไปตามหลักกิจการบ้านเมืองที่ดี ตามตัวชี้วัดที่กำหนด คือ การบริการด้านต่าง ๆ มีความสะดวกและรวดเร็วมากยิ่งขึ้น

3) แผนงานสร้างความเข้มแข็งของชุมชน ได้ดำเนินการจนเกิดสัมฤทธิ์ผลตามวัตถุประสงค์ที่ตั้งไว้ โดยใช้กลยุทธ์ ส่งเสริมและสนับสนุนการร่วมคิด ร่วมทำ ร่วมแก้ปัญหาของชุมชน โดยใช้หลักการมีส่วนร่วม ซึ่งสอดคล้องกับค่าเป้าหมายที่ว่า การบริหารงานเป็นไปตามหลักกิจการบ้านเมืองที่ดี ตามตัวชี้วัดที่กำหนด คือ การบริหารราชการใช้หลักบริหารกิจการบ้านเมืองที่ดีภายใต้หลักธรรมาภิบาล ให้ประชาชนเข้ามามีส่วนร่วมในกระบวนการบริหารงานของเทศบาลเพิ่มมากขึ้น

- **ด้านเศรษฐกิจ** ได้แก่ แผนงานอุตสาหกรรมและการโยธา ได้ดำเนินการจนเกิดสัมฤทธิ์ผลตามวัตถุประสงค์ที่ตั้งไว้ โดยใช้กลยุทธ์ พัฒนาและปรับปรุงระบบโครงสร้างพื้นฐานที่ดีได้มาตรฐานและครอบคลุม ซึ่งสอดคล้องกับค่าเป้าหมายที่ว่า ระบบโครงสร้างพื้นฐานที่จำเป็นต่อการอุปโภคและบริโภคเพียงพอ ตามตัวชี้วัดที่กำหนด คือ การบริการสาธารณะด้านโครงสร้างพื้นฐานได้มาตรฐานเพิ่มมากขึ้น

6. การวิเคราะห์ผลสำรวจความพึงพอใจของประชาชนที่มีต่อการดำเนินงานของเทศบาลตำบลวานรนิวาสปีงบประมาณ พ.ศ.2567 ในภาพรวม

การวิเคราะห์ผลสำรวจความพึงพอใจของประชาชนที่มีต่อการดำเนินงานของเทศบาลตำบลวานรนิวาสปีงบประมาณ พ.ศ.2567 โดยใช้ประเมินความพึงพอใจต่อผลการดำเนินงานของเทศบาลตำบลวานรนิวาสในภาพรวม ปีงบประมาณ พ.ศ.2567 โดยเป็นประชาชนมีบ้านพักอาศัยในเขตเทศบาลตำบลวานรนิวาสหรือเป็นผู้ที่ได้รับประโยชน์จากการดำเนินงานของเทศบาลตำบลวานรนิวาส จำนวน 100 คน ผลการวิเคราะห์ข้อมูลปรากฏ ดังนี้

ส่วนที่ 1 ข้อมูลทั่วไปของกลุ่มตัวอย่างที่ตอบแบบประเมิน

1.เพศ พบว่า กลุ่มตัวอย่างเป็นเพศหญิงมากที่สุด ร้อยละ 54.00 ของจำนวนกลุ่มตัวอย่างทั้งหมด และเพศชาย ร้อยละ 46.00 ของจำนวนกลุ่มตัวอย่างทั้งหมด ตามลำดับ

2.อายุ พบว่า กลุ่มตัวอย่างอยู่ในระหว่าง ช่วงอายุ 31-40 ปี มากที่สุด ร้อยละ 42.00 ของจำนวนกลุ่มตัวอย่างทั้งหมด รองลงมา ได้แก่ ช่วงอายุ 41-50 ปี ร้อยละ 19.00 กลุ่มตัวอย่างทั้งหมด รองลงมา ได้แก่ ช่วงอายุ 21-30 ปี และช่วงอายุ 51-60 ปี ร้อยละ 17.00 ของจำนวน รองลงมา ได้แก่ ช่วงอายุ 61-70 ปี ร้อยละ 5.00 ของจำนวนกลุ่มตัวอย่างทั้งหมด ตามลำดับ ส่วนช่วงอายุต่ำกว่า 11 ปี ช่วงอายุ 11-20 ปี และช่วงอายุตั้งแต่ 71 ปีขึ้นไป ไม่มีผู้ตอบแบบประเมิน

3.ระดับการศึกษา พบว่า กลุ่มตัวอย่างมีระดับการศึกษาในระดับมัธยมศึกษาตอนปลาย/ปวช. หรือเทียบเท่ามากที่สุด ร้อยละ 30.00 ของจำนวนกลุ่มตัวอย่างทั้งหมด รองลงมา ได้แก่ ระดับปริญญาตรี ร้อยละ 22.00 ของจำนวนกลุ่มตัวอย่างทั้งหมด รองลงมา ได้แก่ ระดับมัธยมศึกษาตอนต้น ร้อยละ 14.00 ของจำนวนกลุ่มตัวอย่างทั้งหมด รองลงมา ได้แก่ สูงกว่าระดับปริญญาตรี ร้อยละ 12.00 ของจำนวนกลุ่มตัวอย่างทั้งหมด รองลงมา ได้แก่ อนุปริญญา/ปวส.หรือเทียบเท่า ร้อยละ 11.00 ของจำนวนกลุ่มตัวอย่างทั้งหมด รองลงมา ได้แก่ อนุปริญญา/ปวส.หรือเทียบเท่า จำนวน 11 คน ร้อยละ 11.00 ของจำนวนกลุ่มตัวอย่างทั้งหมด รองลงมา ได้แก่

ประถมศึกษาหรืออ่านออกเขียน ร้อยละ 8.00 ของจำนวนกลุ่มตัวอย่างทั้งหมด ตามลำดับ ส่วนระดับการศึกษาอื่น ๆ ไม่มีผู้ตอบแบบประเมิน

4.อาชีพหลัก พบว่า กลุ่มตัวอย่างประกอบอาชีพลูกจ้างส่วนราชการมากที่สุด ร้อยละ 29.00 ของจำนวนกลุ่มตัวอย่างทั้งหมด รองลงมา ได้แก่ อาชีพข้าราชการ/พนักงานรัฐวิสาหกิจ ร้อยละ 20.00 ของจำนวนกลุ่มตัวอย่างทั้งหมด รองลงมา ได้แก่ อาชีพค้าขาย คิดเป็นร้อยละ 18.00 ของจำนวนกลุ่มตัวอย่างทั้งหมด รองลงมา ได้แก่ อาชีพเกษตรกร ร้อยละ 13.00 ของจำนวนกลุ่มตัวอย่างทั้งหมด รองลงมา ได้แก่ อาชีพรับจ้าง ร้อยละ 10.00 ของจำนวนกลุ่มตัวอย่างทั้งหมด รองลงมา ได้แก่ อาชีพนักเรียน/นักศึกษา ร้อยละ 6.00 ของจำนวนกลุ่มตัวอย่างทั้งหมด รองลงมา ได้แก่ อาชีพอื่น ๆ ร้อยละ 3.00 ของจำนวนกลุ่มตัวอย่างทั้งหมด และลำดับสุดท้าย ได้แก่ อาชีพพนักงานเอกชน ร้อยละ 1.00 ของจำนวนกลุ่มตัวอย่างทั้งหมด

5.ชุมชน พบว่า กลุ่มตัวอย่างอาศัยอยู่ในชุมชนป่าดิวพัฒนามากที่สุด ร้อยละ 15.00 ของจำนวนกลุ่มตัวอย่างทั้งหมด รองลงมาอาศัยอยู่ในชุมชนวัดไตรภูมิ ร้อยละ 11.00 ของจำนวนกลุ่มตัวอย่างทั้งหมด รองลงมาอาศัยอยู่ในชุมชนสร้างเม็ก ร้อยละ 10.00 ของจำนวนกลุ่มตัวอย่างทั้งหมด รองลงมาอาศัยอยู่ในชุมชนคลองเตย ร้อยละ 9.00 ของจำนวนกลุ่มตัวอย่างทั้งหมด รองลงมาอาศัยอยู่ในชุมชน บ.ข.ส. ชุมชนตลาดสด และชุมชนแหลมทองพัฒนา ร้อยละ 8.00 ของจำนวนกลุ่มตัวอย่างทั้งหมด รองลงมาอาศัยอยู่ในชุมชนสนามม้า คิดเป็นร้อยละ 6.00 ของจำนวนกลุ่มตัวอย่างทั้งหมด รองลงมาอาศัยอยู่ในชุมชนวัดเสบุญเรือง ร้อยละ 5.00 ของจำนวนกลุ่มตัวอย่างทั้งหมด และลำดับสุดท้าย ได้แก่ ชุมชนศูนย์ราชการและชุมชนสะพานทอง ร้อยละ 3.00 ของจำนวนกลุ่มตัวอย่างทั้งหมด

ส่วนที่ 2 ประเภทบริการสาธารณะที่เคยรับบริการ

1.การชำระภาษีประเภทต่าง ๆ พบว่า กลุ่มตัวอย่างส่วนใหญ่เคยเข้ารับบริการ คิดเป็นร้อยละ 67.00 ของจำนวนกลุ่มตัวอย่างทั้งหมด และไม่เคยเข้ารับบริการ ร้อยละ 33.00 ของจำนวนกลุ่มตัวอย่างทั้งหมด กลุ่มตัวอย่างที่เคยรับบริการทั้งหมดมีความพึงพอใจต่อการให้บริการ ร้อยละ 100.00 ของจำนวนกลุ่มตัวอย่างทั้งหมดที่เคยรับบริการ และไม่มีกลุ่มตัวอย่างที่เคยรับบริการคนใดที่ไม่พึงพอใจต่อการให้บริการ

2. การลงทะเบียนและยื่นขอรับเงินเบี้ยคนพิการ/ผู้สูงอายุ/ผู้ป่วยเอดส์/เงินอุดหนุนเพื่อดูแลเด็กแรกเกิด/เงินสงเคราะห์ค่าจัดการงานศพผู้สูงอายุ พบว่า กลุ่มตัวอย่างส่วนใหญ่เคยเข้ารับบริการ ร้อยละ 82.00 ของจำนวนกลุ่มตัวอย่างทั้งหมด และไม่เคยเข้ารับบริการ ร้อยละ 18.00 ของจำนวนกลุ่มตัวอย่างทั้งหมด กลุ่มตัวอย่างที่เคยรับบริการ ส่วนใหญ่มีความพึงพอใจต่อการให้บริการ ร้อยละ 98.78 ของจำนวนกลุ่มตัวอย่างทั้งหมดที่เคยรับบริการ และไม่พึงพอใจต่อการให้บริการ ร้อยละ 1.22 ของจำนวนกลุ่มตัวอย่างทั้งหมดที่เคยรับบริการ

3.การขอใบอนุญาต หรือการขอต่อใบอนุญาตต่าง ๆ เช่น ใบอนุญาตก่อสร้าง รั้วถอน ปรับเปลี่ยนอาคาร ใบอนุญาตประกอบกิจการ แจ็งถมดิน พบว่า กลุ่มตัวอย่างส่วนใหญ่เคยเข้ารับบริการ ร้อยละ 77.00 ของจำนวนกลุ่มตัวอย่างทั้งหมด และไม่เคยเข้ารับบริการ ร้อยละ 23.00 ของจำนวนกลุ่มตัวอย่างทั้งหมด กลุ่มตัวอย่างที่เคยรับบริการมีส่วนใหญ่พึงพอใจต่อการให้บริการ ร้อยละ 98.70 ของจำนวนกลุ่มตัวอย่างทั้งหมดที่เคยรับบริการ และไม่พึงพอใจต่อการให้บริการ ร้อยละ 1.30 ของจำนวนกลุ่มตัวอย่างทั้งหมดที่เคยรับบริการ

4.งานบริการโครงสร้างพื้นฐาน แบ่งเป็น

4.1 ไฟฟ้าสาธารณะ พบว่า กลุ่มตัวอย่างส่วนใหญ่เคยเข้ารับบริการ ร้อยละ 99.00 ของจำนวนกลุ่มตัวอย่างทั้งหมด และไม่เคยเข้ารับบริการ ร้อยละ 1.00 ของจำนวนกลุ่มตัวอย่างทั้งหมด กลุ่มตัวอย่างที่เคยรับบริการ ส่วนใหญ่มีความพึงพอใจต่อการให้บริการ ร้อยละ 100.00 ของจำนวนกลุ่มตัวอย่างทั้งหมดที่เคยรับบริการ และไม่มีกลุ่มตัวอย่างที่เคยรับบริการคนใดที่ไม่พึงพอใจต่อการให้บริการ

4.2 ถนน ทางเดิน และทางเท้า พบว่า กลุ่มตัวอย่างส่วนใหญ่เคยเข้ารับบริการ ร้อยละ 98.00 ของจำนวนกลุ่มตัวอย่างทั้งหมด และไม่เคยเข้ารับบริการ ร้อยละ 2.00 ของจำนวนกลุ่มตัวอย่างทั้งหมด กลุ่มตัวอย่างที่เคยรับบริการส่วนใหญ่มีความพึงพอใจต่อการให้บริการ ร้อยละ 98.98 ของจำนวนกลุ่มตัวอย่างทั้งหมดที่เคยรับบริการ และไม่พึงพอใจต่อการให้บริการคิดเป็นร้อยละ 1.02 ของจำนวนกลุ่มตัวอย่างทั้งหมดที่เคยรับบริการ

4.3 การขนส่งสาธารณะ พบว่า กลุ่มตัวอย่างส่วนใหญ่เคยเข้ารับบริการทั้งหมด คิดเป็นร้อยละ 100.00 ของจำนวนกลุ่มตัวอย่างทั้งหมด และไม่มีกลุ่มตัวอย่างที่ไม่เคยรับบริการ และมีความพึงพอใจต่อการให้บริการทั้งหมด คิดเป็นร้อยละ 100 ของจำนวนกลุ่มตัวอย่างทั้งหมดที่เคยรับบริการ และไม่มีกลุ่มตัวอย่างที่ไม่เคยรับบริการคนใดที่ไม่พึงพอใจต่อการให้บริการ

4.4 ตลาด พบว่า กลุ่มตัวอย่างส่วนใหญ่เคยเข้ารับบริการทั้งหมด คิดเป็นร้อยละ 100.00 ของจำนวนกลุ่มตัวอย่างทั้งหมด และไม่มีกลุ่มตัวอย่างที่ไม่เคยรับบริการ และมีความพึงพอใจต่อการให้บริการทั้งหมด คิดเป็นร้อยละ 100 ของจำนวนกลุ่มตัวอย่างทั้งหมดที่เคยรับบริการ และไม่มีกลุ่มตัวอย่างที่ไม่เคยรับบริการคนใดที่ไม่พึงพอใจต่อการให้บริการ

4.5 สถานที่พักผ่อนหย่อนใจ สนามกีฬา สวนสาธารณะ พบว่า กลุ่มตัวอย่างส่วนใหญ่เคยเข้ารับบริการ คิดเป็นร้อยละ 97.00 ของจำนวนกลุ่มตัวอย่างทั้งหมด และไม่เคยเข้ารับบริการ คิดเป็นร้อยละ 3.00 ของจำนวนกลุ่มตัวอย่างทั้งหมด กลุ่มตัวอย่างที่เคยรับบริการส่วนใหญ่มีความพึงพอใจต่อการให้บริการ คิดเป็นร้อยละ 97.94 ของจำนวนกลุ่มตัวอย่างทั้งหมดที่เคยรับบริการ และไม่พึงพอใจต่อการให้บริการ คิดเป็นร้อยละ 2.06 ของจำนวนกลุ่มตัวอย่างทั้งหมดที่เคยรับบริการ

4.6 การจัดการที่อยู่อาศัย พบว่า กลุ่มตัวอย่างส่วนใหญ่เคยเข้ารับบริการ ร้อยละ 99.00 ของจำนวนกลุ่มตัวอย่างทั้งหมด และไม่เคยเข้ารับบริการ ร้อยละ 1.00 ของจำนวนกลุ่มตัวอย่างทั้งหมด กลุ่มตัวอย่างที่เคยรับบริการส่วนใหญ่มีความพึงพอใจต่อการให้บริการ ร้อยละ 97.98 ของจำนวนกลุ่มตัวอย่างทั้งหมดที่เคยรับบริการ และไม่พึงพอใจต่อการให้บริการร้อยละ 2.02 ของจำนวนกลุ่มตัวอย่างทั้งหมดที่เคยรับบริการ

4.7 งานสาธารณสุขและสิ่งแวดล้อม เช่น การเก็บขยะ การขออนุญาตใช้เสียง การกำจัดขยะมูลฝอยและสิ่งปฏิกูล การสาธารณสุขและการป้องกันโรค (การฉีดพ่นป้องกันไข้เลือดออก งานป้องกันการติดเชื้อโควิด 2019 การฉีดวัคซีนป้องกันโรคต่าง ๆ) พบว่า กลุ่มตัวอย่างส่วนใหญ่เคยเข้ารับบริการ คิดเป็นร้อยละ 96.00 ของจำนวนกลุ่มตัวอย่างทั้งหมด และไม่เคยเข้ารับบริการ ร้อยละ 4.00 ของจำนวนกลุ่มตัวอย่างทั้งหมด กลุ่มตัวอย่างที่เคยรับบริการส่วนใหญ่มีความพึงพอใจต่อการให้บริการ ร้อยละ 95.83 ของจำนวน และไม่พึงพอใจต่อการให้บริการ ร้อยละ 4.17 ของจำนวนกลุ่มตัวอย่างทั้งหมดที่เคยรับบริการ

4.8 งานการป้องกันและบรรเทาสาธารณภัย พบว่า กลุ่มตัวอย่างส่วนใหญ่เคยเข้ารับบริการ คิดเป็นร้อยละ 93.00 ของจำนวนกลุ่มตัวอย่างทั้งหมด และไม่เคยเข้ารับบริการร้อยละ 7.00 ของจำนวนกลุ่มตัวอย่างทั้งหมด กลุ่มตัวอย่างที่เคยรับบริการทั้งหมดมีความพึงพอใจต่อการให้บริการร้อยละ 100.00 ของจำนวนกลุ่มตัวอย่างทั้งหมดที่เคยรับบริการ และไม่มีกลุ่มตัวอย่างที่ไม่เคยรับบริการคนใดที่ไม่พึงพอใจต่อการให้บริการ

4.9 การรักษาความปลอดภัยและความสงบเรียบร้อย พบว่า กลุ่มตัวอย่างส่วนใหญ่เคยเข้ารับบริการร้อยละ 99.00 ของจำนวนกลุ่มตัวอย่างทั้งหมด และไม่เคยเข้ารับบริการร้อยละ 1.00 ของจำนวนกลุ่มตัวอย่างทั้งหมด กลุ่มตัวอย่างที่เคยรับบริการ ส่วนใหญ่มีความพึงพอใจต่อการให้บริการร้อยละ 98.99 ของจำนวนกลุ่มตัวอย่างทั้งหมดที่เคยรับบริการ และไม่พึงพอใจต่อการให้บริการ ร้อยละ 1.01 ของจำนวนกลุ่มตัวอย่างทั้งหมดที่เคยรับบริการ

4.10 การส่งเสริมศิลปะ วัฒนธรรม ประเพณี ศาสนา และภูมิปัญญา พบว่า กลุ่มตัวอย่างส่วนใหญ่เคยเข้ารับบริการร้อยละ 98.00 ของจำนวนกลุ่มตัวอย่างทั้งหมด และไม่เคยเข้ารับบริการจำนวน 2 คน ร้อยละ 2.00 ของจำนวนกลุ่มตัวอย่างทั้งหมด กลุ่มตัวอย่างที่เคยรับบริการทั้งหมดมีความพึงพอใจต่อการให้บริการ ร้อยละ 100.00 ของจำนวนกลุ่มตัวอย่างทั้งหมดที่เคยรับบริการ และไม่มีกลุ่มตัวอย่างที่เคยรับบริการคนใดที่ไม่พึงพอใจต่อการให้บริการ

5. งานทะเบียนราษฎร พบว่า กลุ่มตัวอย่างส่วนใหญ่เคยเข้ารับบริการร้อยละ 91.00 ของจำนวนกลุ่มตัวอย่างทั้งหมด และไม่เคยเข้ารับบริการร้อยละ 9.00 ของจำนวนกลุ่มตัวอย่างทั้งหมด กลุ่มตัวอย่างที่เคยรับบริการทั้งหมดมีความพึงพอใจต่อการให้บริการ ร้อยละ 100.00 ของจำนวนกลุ่มตัวอย่างทั้งหมดที่เคยรับบริการ และไม่มีกลุ่มตัวอย่างที่เคยรับบริการคนใดที่ไม่พึงพอใจต่อการให้บริการ

6. งานการศึกษา เช่น การติดต่อเกี่ยวกับศูนย์พัฒนาเด็กเล็ก การติดต่อเกี่ยวกับโรงเรียนในสังกัดองค์กรปกครองส่วนท้องถิ่น การติดต่อรับเอกสารหลักฐานทางการศึกษา พบว่า กลุ่มตัวอย่างส่วนใหญ่เคยเข้ารับบริการ คิดเป็นร้อยละ 95.00 ของจำนวนกลุ่มตัวอย่างทั้งหมด และไม่เคยเข้ารับบริการ ร้อยละ 5.00 ของจำนวนกลุ่มตัวอย่างทั้งหมด กลุ่มตัวอย่างที่เคยรับบริการทั้งหมดมีความพึงพอใจต่อการให้บริการ จำนวน 95 คน คิดเป็นร้อยละ 100.00 ของจำนวนกลุ่มตัวอย่างทั้งหมดที่เคยรับบริการ และไม่มีกลุ่มตัวอย่างที่เคยรับบริการคนใดที่ไม่พึงพอใจต่อการให้บริการ

7. เรื่องร้องทุกข์/ร้องเรียนต่าง ๆ พบว่า กลุ่มตัวอย่างส่วนใหญ่เคยเข้ารับบริการร้อยละ 99.00 ของจำนวนกลุ่มตัวอย่างทั้งหมด และไม่เคยเข้ารับบริการ ร้อยละ 1.00 ของจำนวนกลุ่มตัวอย่างทั้งหมด กลุ่มตัวอย่างที่เคยรับบริการทั้งหมดมีความพึงพอใจต่อการให้บริการ ร้อยละ 100.00 ของจำนวนกลุ่มตัวอย่างทั้งหมดที่เคยรับบริการ และไม่มีกลุ่มตัวอย่างที่เคยรับบริการคนใดที่ไม่พึงพอใจ

8. งานบริการอื่น ๆ เช่น บริการเดินเท้า ใ้ตะ แก้อื้อ เป็นต้น พบว่า กลุ่มตัวอย่างส่วนใหญ่เคยเข้ารับบริการร้อยละ 99.00 ของจำนวนกลุ่มตัวอย่างทั้งหมด และไม่เคยเข้ารับบริการจำนวน 1 คน ร้อยละ 1.00 ของจำนวนกลุ่มตัวอย่างทั้งหมด กลุ่มตัวอย่างที่เคยรับบริการทั้งหมดมีความพึงพอใจต่อการให้บริการ คิดเป็นร้อยละ 100.00 ของจำนวนกลุ่มตัวอย่างทั้งหมดที่เคยรับบริการ และไม่มีกลุ่มตัวอย่างที่เคยรับบริการคนใดที่ไม่พึงพอใจต่อการให้บริการ

ส่วนที่ 3 ความพึงพอใจต่อการให้บริการ

ผลการประเมินความพึงพอใจผลการดำเนินงานในภาพรวม ประจำปีงบประมาณ พ.ศ.2567 โดยแบ่งเป็นด้านทั้งหมด 5 ด้าน ได้แก่ ด้านความเร็ว ด้านขั้นตอน ด้านบุคลากร ด้านสิ่งอำนวยความสะดวก และด้านคุณภาพการให้บริการ ผลการวิเคราะห์ข้อมูล พบว่า ผลการประเมินในภาพรวมทั้ง 5 ด้าน มีคะแนนเฉลี่ยเท่ากับ 4.36 ผลการประเมินความพึงพอใจอยู่ในระดับพึงพอใจมาก พิจารณารายด้าน พบว่า ด้านบุคลากร มีคะแนนเฉลี่ยสูงสุดเท่ากับ 4.46 ผลการประเมินความพึงพอใจอยู่ในระดับมาก รองลงมาได้แก่ ด้านสิ่งอำนวยความสะดวก มีคะแนนเฉลี่ย 4.45 ผลการประเมินความพึงพอใจอยู่ในระดับมาก รองลงมาได้แก่ ด้านคุณภาพการให้บริการ มีคะแนนเฉลี่ย 4.36 ผลการประเมินความพึงพอใจอยู่ในระดับมาก รองลงมาได้แก่ ด้านขั้นตอน มีคะแนนเฉลี่ย 4.30 ผลการประเมินความพึงพอใจอยู่ในระดับมาก และลำดับสุดท้ายได้แก่ ด้านความเร็ว มีคะแนนเฉลี่ย 4.19 ผลการประเมินความพึงพอใจอยู่ในระดับมาก

7. สรุปผลการวิเคราะห์การติดตามและประเมินผลในภาพรวม

7.1 เชิงปริมาณ (Quantity)

ผลการดำเนินงานพบว่า โครงการที่สามารถดำเนินการได้จริงจำนวน 62 โครงการ คิดเป็นร้อยละ 24.60 ของจำนวนโครงการทั้งหมดตามแผนพัฒนาท้องถิ่น ปีงบประมาณ พ.ศ.2567 ในด้านงบประมาณที่ใช้ดำเนินการจริงจำนวน 35,660,158.00 บาท คิดเป็นร้อยละ 11.76 ของงบประมาณทั้งหมดตามแผนพัฒนาท้องถิ่น ปีงบประมาณ พ.ศ.2567 และการประเมินความพึงพอใจที่มีต่อผลการดำเนินงานของเทศบาลตำบลวานรนิวาส ในภาพรวมจากกลุ่มตัวอย่างจำนวน 100 คน พบว่า ประชาชนมีความพึงพอใจอยู่ที่ระดับคะแนน 4.36 มีความพึงพอใจในภาพรวมอยู่ในระดับมาก

7.2 คุณภาพ (Quality)

ผลการดำเนินงานในเชิงคุณภาพ ปรากฏว่า ประชาชนและผู้ที่ได้รับประโยชน์จากโครงการมีคุณภาพชีวิตที่ดีขึ้น สามารถพึ่งพาตนเองได้ และยังเป็นบุคลากรที่มีประโยชน์ต่อสังคมอีกด้วย ในด้านการจัดทำบริการสาธารณะสามารถตอบสนองต่อความต้องการของประชาชนในพื้นที่ได้อย่างแท้จริง โครงสร้างพื้นฐานได้รับการพัฒนาอย่างทั่วถึง ภูมิทัศน์สวยงาม บ้านเมืองสะอาด ประชาชนตระหนักรู้เรื่องการจัดการขยะ สภาพแวดล้อมน่าชมน่ามอง ผู้บริหาร พนักงานมีศักยภาพที่พร้อมสำหรับให้บริการแก่ประชาชน ประชาชนเกิดความพึงพอใจสูงสุด จะเห็นได้ผลการประเมินความพึงพอใจของเทศบาลตำบลวานรนิวาส ประจำปีงบประมาณ พ.ศ.2567 ผลการประเมินพบว่าประชาชนมีความพึงพอใจอยู่ในระดับมาก

7.3 ค่าใช้จ่าย (Cost)

การใช้จ่ายงบประมาณแต่โครงการมีความคุ้มค่าเกิดประโยชน์สูงสุดต่อประชาชนในพื้นที่ เพราะการจัดทำงบประมาณได้ใช้แผนพัฒนาท้องถิ่นเป็นกรอบในการจัดทำงบประมาณ สำหรับการดำเนินโครงการต่าง ๆ ดำเนินไปอย่างโปร่งใส เปิดเผย และเป็นธรรม ทำให้เกิดความคุ้มค่าในการใช้จ่ายงบประมาณ

7.4 เวลา (Time)

การดำเนินโครงการโดยส่วนใหญ่เป็นไปตามแผนการดำเนินงานประจำปี และแผนการจัดทำพัสดุประจำปีไตรมาส มีเพียงบางส่วนเท่านั้นที่ไม่เป็นไปตามแผนการดำเนินงาน เนื่องด้วยข้อจำกัดด้านงบประมาณที่ไม่สามารถดำเนินการได้ในห้วงนั้น รวมไปถึงขั้นตอนของการจัดหาพัสดุที่ไม่เป็นไปตามแผนปฏิบัติที่กำหนดไว้

7.5 การได้รับประโยชน์

การดำเนินงานของเทศบาลตำบลวานรนิวาส โครงการพัฒนาตามแผนพัฒนาท้องถิ่น ที่ดำเนินการจริง มุ่งเน้นการพัฒนาคน สังคม ชุมชน เศรษฐกิจ และสิ่งแวดล้อม มุ่งเน้นประชาชนในพื้นที่ได้ประโยชน์มากที่สุด ให้ประชาชนสามารถพึ่งพาตนเองได้ และพัฒนานตนเองให้สามารถแข่งขันในระดับที่สูงขึ้นไปได้ รวมทั้งรักษาทรัพยากรสิ่งแวดล้อมให้เกิดความยั่งยืน

7.6 การวัดผล

การวัดผล KPIs นั้น เทศบาลตำบลวานรนิวาส จะวัดผลเป็นรายโครงการ มุ่งผลสำเร็จในแต่ละโครงการ พบว่า ตัวชี้วัดที่กำหนดสามารถวัดผลได้ตามที่กำหนด

7.7 ผลกระทบ (Impact)

ผลกระทบที่เกิดขึ้นจากการดำเนินงานของเทศบาลตำบลวานรนิวาส ปรากฏว่า ผลกระทบด้านสังคม พบว่า ประชาชนมีคุณภาพชีวิตที่ดีขึ้นสามารถพึ่งพาตนเองได้ ผลกระทบด้านการศึกษา พบว่า โรงเรียนของเทศบาลตำบลวานรนิวาสมีศักยภาพมากขึ้น นักเรียนมีพัฒนาการที่ดี เป็นคนดี คนเก่ง สมบูรณ์ทั้งร่างกายและจิตใจ ผลกระทบด้านสาธารณสุขพบที่ประชาชนมีความสะดวกในการสัญจรไปมา สามารถแก้ไขปัญหาต่างๆ ได้เป็นอย่างดี ประชาชนเกิดความพึงพอใจสูงสุด ด้านสิ่งแวดล้อม พบว่า สามารถจัดการปัญหาขยะได้ดี ทำให้ไม่มีกลิ่นรบกวนหรือแมลงไปรบกวนประชาชน ส่งผลต่อสุขภาวะที่ดีของประชาชน นอกจากนี้ยังมีการเพิ่มพื้นที่สีเขียวมากขึ้นและมีการปรับปรุงภูมิทัศน์อยู่เสมอ ทำให้มีสภาพแวดล้อมที่ดีขึ้น และด้านการบริหารองค์กร พบว่า

การดำเนินงานมีความรวดเร็วขึ้น สามารถให้บริการและแก้ไขปัญหาได้อย่างถูกต้อง แม่นยำ จะเห็นได้จากผลการประเมินความพึงพอใจของเทศบาลตำบลวานรนิวาส ประจำปีงบประมาณ พ.ศ.2567 ผลการประเมินพบว่าประชาชนมีความพึงพอใจมากที่สุด ผลกระทบในเชิงลบ ในการจัดงานประเพณีต่าง ๆ นั้น อาจจะทำให้การสัญจรไปมาไม่สะดวก แต่เป็นปัญหาระยะสั้น เทศบาลตำบลวานรนิวาส ได้จัดเจ้าหน้าที่ไปอำนวยความสะดวกจราจรด้วยเพื่อไม่ให้เกิดอุบัติเหตุ นอกจากนี้ในการก่อสร้าง ปรับปรุง ซ่อมแซม โครงสร้างพื้นฐานต่าง ๆ เกิดความไม่สะดวกในการสัญจรไปมา รวมทั้งอาจทำให้เกิดเหตุรำคาญแก่ประชาชนในพื้นที่ หรือส่งผลกระทบต่อการดำรงชีวิตและการทำการประกอบอาชีพของประชาชนในระแวกใกล้เคียง ทั้งนี้เทศบาลตำบลวานรนิวาส ได้ดำเนินการเพื่อป้องกันและสร้างความเข้าใจที่ดีกับประชาชนด้วยการประชาสัมพันธ์ก่อนที่จะดำเนินการก่อสร้าง เพื่อให้ประชาชนได้เตรียมความพร้อมและทราบล่วงหน้า โดยเฉพาะประชาชนที่เป็นผู้ประกอบการ ซึ่งอาจส่งผลกระทบต่อรายได้

ส่วนที่ 4

ปัญหา ข้อคิดเห็น และข้อเสนอแนะ

สรุปผล ข้อสังเกต และข้อเสนอแนะ

จากผลการติดตามและประเมินผลแผนพัฒนาเทศบาลตำบลวานรนิวาสประจำปีงบประมาณ พ.ศ.2567 นั้น คณะกรรมการติดตามและประเมินผลแผนพัฒนาเทศบาลตำบลวานรนิวาสได้ดำเนินการสรุปปัญหาจากการดำเนินโครงการ ดังนี้

1. สรุปผลการพัฒนาเทศบาลตำบลวานรนิวาสในภาพรวม

จากการพัฒนาที่ผ่านมาพบว่าเทศบาลตำบลวานรนิวาสได้ดำเนินการแก้ไขปัญหาให้กับประชาชนได้หลายเรื่องและครอบคลุมทุกด้าน โดยมุ่งเน้นการพัฒนาโครงสร้างพื้นฐาน และรองลงคือ การพัฒนาคุณภาพชีวิตของประชาชน การดำเนินงานที่ผ่านมาประชาชนมีความพึงพอใจ แต่ก็ยังมีปัญหาที่จะต้องแก้ไขต่อไป ไม่ว่าจะเป็นด้านโครงสร้างพื้นฐาน ถนน ร่องระบายน้ำ ท่อระบายน้ำ ไฟฟ้าและประปา ที่ต้องมีการการปรับปรุงแก้ไขไปตามสภาพพื้นที่ที่เปลี่ยนแปลง การบริหารจัดการขยะที่มีปริมาณมากขึ้นทุกวัน ยังมีการส่งกลิ่นเหม็นรบกวนไปยังชุมชนใกล้เคียง การส่งเสริมพัฒนาคุณภาพชีวิตเด็ก ผู้ด้อยโอกาส และผู้สูงอายุที่มีแนวโน้มสูงขึ้นเรื่อย ๆ นอกจากนี้ยังการพัฒนาศักยภาพของผู้นำชุมชน คณะกรรมการชุมชน กลุ่มอาชีพต่าง ๆ เพื่อยกระดับชุมชนเข้มแข็งให้เป็นชุมชนพึ่งพาตนเองได้นำไปสู่การพัฒนาอย่างยั่งยืนต่อไป

2. ข้อเสนอแนะในการจัดทำแผนพัฒนาท้องถิ่นในอนาคต

2.1 ข้อเสนอแนะจากผู้ประเมินตามแบบประเมินผลการดำเนินงานในภาพรวม

ข้อเสนอแนะที่จากผู้ตอบแบบประเมินตามแบบประเมินความพึงพอใจการดำเนินงานเทศบาลตำบลวานรนิวาสในภาพรวม ปีงบประมาณ พ.ศ.2567 โดยเป็นประชาชนในเขตเทศบาลตำบลวานรนิวาสและเป็นผู้ที่ได้รับประโยชน์จากการดำเนินงานของเทศบาลตำบลวานรนิวาส โดยมีข้อเสนอแนะดังนี้

- 1) ต้องการให้แก้ไขปัญหาความยากจนอย่างจริงจังและให้เกิดความยั่งยืน
- 2) ต้องการให้แก้ไขปัญหายาเสพติดและฟื้นฟูกลุ่มผู้ติดยาเสพติดให้ใช้ชีวิตที่ไม่เป็นภัยต่อสังคม
- 3) การประชาสัมพันธ์โครงการผ่านสื่อออนไลน์ Facebook อีกหนึ่งช่องทางอย่างสม่ำเสมอ
- 4) ต้องการให้จัดการปัญหาสุนัขหรือแมวจรจัดที่สร้างความเสียหายและความรำคาญให้แก่ประชาชน
- 5) ควรปรับปรุง website ของเทศบาลให้ความทันสมัยเป็นปัจจุบันอยู่เสมอ
- 6) ควรมีการจูงใจสำหรับบริการต่าง ๆ ผ่านทางช่องทางออนไลน์
- 7) ต้องการให้มีการกระตุ้นเศรษฐกิจจากการส่งเสริมการท่องเที่ยวเชิงวิถีชีวิตของชุมชน

2.2 ข้อเสนอแนะจากคณะกรรมการติดตามและประเมินแผนพัฒนาเทศบาลตำบลวานรนิวาส

- 1) การดำเนินโครงการต่าง ๆ ควรดำเนินการตามที่กำหนดไว้ในแผนพัฒนาท้องถิ่น
- 2) การพัฒนาควรพัฒนาในทุกยุทธศาสตร์ไปพร้อม ๆ กัน และมีปริมาณโครงการที่เท่ากันหรือใกล้เคียงกัน ไม่ควรมุ่งเน้นในยุทธศาสตร์ใดยุทธศาสตร์หนึ่งเป็นสำคัญ
- 3) ควรเร่งรัดและบริหารโครงการให้อยู่ภายใต้กรอบเวลาและกรอบงบประมาณที่กำหนด เพื่อสะท้อนให้เห็นถึงประสิทธิภาพในการบริหารงานของเทศบาล
- 4) ควรมีมาตรการหรือแนวทางการควบคุมสุนัขและแมวที่ไม่มีเจ้าของในเขตเทศบาล
- 5) ควรมีมาตรการจัดการปัญหาขยะแฉ่งในเขตเทศบาล
- 6) ต้องการขับเคลื่อนให้มีการปรับปรุงและพัฒนาถนนบริเวณสี่แยกหน้าเทศบาลให้เป็นวงเวียนมีพระบรมรูปของราชการที่ 4 ซึ่งเป็นผู้ก่อตั้งเมืองวานรนิวาส

3. ข้อสังเกต ข้อเสนอแนะ ผลจากการพัฒนา

3.1 ข้อสังเกตจากผลการดำเนินงานตามแผนพัฒนาท้องถิ่น

- 1) การนำกิจกรรม/โครงการ จากแผนพัฒนาสู่การจัดทำงบประมาณยังไม่เป็นไปที่กำหนดไว้ในแผนการดำเนินงานประจำปี
- 2) การพิจารณาโครงการเพื่อบรรจุไว้ในแผนพัฒนาท้องถิ่น ยังไม่เป็นไปตามรูปแบบและรายการจำแนกประเภทรายรับ-รายจ่ายงบประมาณประจำปีขององค์กรปกครองส่วนท้องถิ่นที่กรมส่งเสริมการปกครองท้องถิ่นกำหนด

3.2 ข้อสังเกตจากผลการสำรวจความพึงพอใจต่อการดำเนินงานของเทศบาลตำบลวานรนิวาส

- 1) การตอบแบบสอบถาม มีบางส่วนที่ข้อมูลไม่ครบถ้วน
- 2) การแจกแบบสอบถามยังไม่ครอบคลุมทุกสาขาอาชีพ

3.3 ข้อจำกัดในการติดตามและประเมินผล

- 1) โครงการ/กิจกรรมที่กำหนดไว้ในแผนพัฒนาท้องถิ่นในแต่ละยุทธศาสตร์มีจำนวนมาก โดยไม่คำนึงถึงศักยภาพและรายได้ขององค์กรปกครองส่วนท้องถิ่น และงบประมาณที่มีอยู่อย่างจำกัดจึงไม่สามารถตอบสนองความต้องการของประชาชนได้ทั่วถึง
- 2) ด้วยข้อจำกัดของงบประมาณทำให้ไม่สามารถนำโครงการ/กิจกรรมตามแผนพัฒนาท้องถิ่นไปสู่การปฏิบัติได้อย่างเต็มที่ความสำเร็จของโครงการจึงเกิดขึ้นน้อย
- 3) การจัดสรรงบประมาณจากรัฐบาลมีข้อจำกัดหลายประการ และมีความล่าช้า ทำให้การดำเนินงานไม่เป็นไปตามแผนการดำเนินงานที่กำหนดไว้

ภาคผนวก

ภาพถ่ายโครงการ/กิจกรรม และผลงานสำคัญของ
เทศบาลตำบลวานรนิวาส ปีงบประมาณ พ.ศ.2567

โครงการจัดงานประเพณีลอยกระทง



โครงการจัดงานวันขึ้นปีใหม่



กิจกรรมทำบุญตักบาตรตลาดเทศบาลตำบลวานรนิวาส



โครงการวันเด็กแห่งชาติ



พิธีไหว้ศาลหลักเมืองจนวนรนิวาส



โครงการจัดงานประเพณีบุญมหาชาติ



โครงการจัดงานประเพณีวันสงกรานต์, ตุ่มโฮม



โครงการจัดงานประเพณีบุญกองข้าว



โครงการวันเทศบาล



โครงการจัดงานประเพณีบุญบั้งไฟ



โครงการอุดหนุนสภาวัฒนธรรมอำเภอวานรนิวาส



โครงการจัดงานประเพณีแห่เทียนพรรษา



โครงการวันแม่แห่งชาติ



งานรัฐพิธี

วันวรมินทรมหาราช วันที่ 13 ตุลาคม 2566



วันปิยะมหาราช วันที่ 23 ตุลาคม 2566



วันคล้ายวันเฉลิมพระชนมพรรษา "พระบาทสมเด็จพระบรมชนกาธิเบศร มหาภูมิพลอดุลยเดชมหาราช บรมนาถบพิตร" /วันชาติ และวันพ่อแห่งชาติ วันที่ 5 ธันวาคม 2566




วันเฉลิมพระชนมพรรษา "สมเด็จพระนางเจ้า ฯ พระบรมราชินี" วันที่ 3 มิถุนายน 2567



วันเฉลิมพระชนมพรรษาพระบาทสมเด็จพระเจ้าอยู่หัวมหาวชิราลงกรณบดินทรเทพยวรางกูร
วันที่ 28 กรกฎาคม 2567



วันเฉลิมพระชนมพรรษาสมเด็จพระนางเจ้าสิริกิติ์ พระบรมราชินีนาถ พระบรมราชชนนีพันปีหลวง
วันที่ 12 สิงหาคม 2567



โครงการฝึกอบรมและพัฒนาอาชีพ



โครงการฝึกอบรมให้ความรู้ด้านจราจร



โครงการพัฒนาบุคลากรเทศบาลตำบลวานรนิวาส



โครงการป้องกันและลดอุบัติเหตุทางถนนในช่วงเทศกาล



โครงการฝึกซ้อมการป้องกันและบรรเทาสาธารณภัย



โครงการประชามเพื่อจัดทำแผนพัฒนาท้องถิ่น



โครงการจัดกิจกรรมจิตอาสาเพื่อสาธารณประโยชน์

กิจกรรมจิตอาสาล้างทำความสะอาดถนนธุรกิจพัฒนา (ตลาดไต้รุ่ง)



กิจกรรมจิตลอกคลองลำห้วยสีดอกขาว เพื่อถวายเป็นพระราชกุศลพระบาทสมเด็จพระปรเมนทรรามาธิบดี ศรีสินทรมหาวชิราลงกรณ พระวชิรเกล้าเจ้าอยู่หัว เนื่องในโอกาสวันเฉลิมพระชนมพรรษา 72 พรรษา วันที่ 28 กรกฎาคม 2567



กิจกรรมวันรักต้นไม้ประจำปีของชาติ



การบำรุงรักษา,ปลุกฟื้นดูไม้,ตกแต่งต้นไม้,สวนสาธารณะ,ที่สาธารณะอื่น ๆ



โครงการป้องกันและควบคุมโรคพิษสุนัขบ้า (โครงการสัตว์ปลอดโรคคนปลอดภัย)



โครงการชุมชนสะอาดปลอดลูกน้ำยุงลาย ป้องกันและควบคุมโรคไข้เลือดออก



โครงการพระราชดำริด้านสาธารณสุข

โครงการพัฒนาระบบสุขภาพภิบาลในชุมชนและโรงเรียนภายใต้โครงการในพระราชดำริด้านสาธารณสุข



โครงการอบรมหม่อมหมู่บ้านในพระราชประสงค์ภายใต้โครงการในพระราชดำริด้านสาธารณสุข



งานทำความสะอาดกวาดถนน ตัดหญ้าไถ่ทางในเขตเทศบาล เก็บขยะในชุมชนและคัดแยกขยะ



งานล้างทำความสะอาดตลาดสด ตลาดโต้รุ่ง



งานบำรุงรักษาซ่อมแซมถนน คลองน้ำ ร่องระบาย



งานบำรุงรักษาซ่อมแซมไฟฟ้า



ซ่อมแซมที่อยู่อาศัยโครงการบ้านพอเพียง พ.ศ.2567 จำนวน 5 หลัง

1.นางเบิ่ง ชะนะพจน์ หมู่ 1 ถนนเปรมปรีดา ตำบลวานรนิวาส อำเภอวานรนิวาส จังหวัดสกลนคร



2.นางทอง อินทรริน หมู่ 16 ถนนโพนบก-ปลาหลาย ตำบลวานรนิวาส อำเภอวานรนิวาส จังหวัดสกลนคร



3. นายประสิทธิ์ ต้นภูบาล หมู่ 1 ถนนบำรุงเมืองตำบลวานรนิวาส อำเภอวานรนิวาส จังหวัดสกลนคร



4. นางอุไรวัลย์ นนทะภา หมู่ 4 ถนนราชกิจรังสรรค์ ตำบลวานรนิวาส อำเภอวานรนิวาส จังหวัดสกลนคร



5. นางอินถา พิมพ์โยธา หมู่ 1 ถนนนิวาสสถาน ตำบลวานรนิวาส อำเภอวานรนิวาส จังหวัดสกลนคร



งานสงเคราะห์และลงเยี่ยมประชาชนกลุ่มเปราะบางในพื้นที่



กิจกรรมจัดการเรียนการสอนของโรงเรียนอนุบาลเทศบาลวานรนิวาส

กิจกรรมไหว้ครู



กิจกรรมเลือกตั้งสภานักเรียน



การแข่งขันทักษะทางวิชาการของนักเรียนโรงเรียนอนุบาลเทศบาลวานรนิวาส



การแข่งขันจักรยานขาไถ (Balance Bike)





การมอบทุนเสมอภาค



กิจกรรมคัดแยกและจำหน่ายขยะรีไซเคิล



กิจกรรมทัศนศึกษา



กิจกรรมกีฬาโรงเรียนอนุบาลเทศบาลวานรนิวาส



การจัดการเรียนการสอนนักเรียนโรงเรียนอนุบาลเทศบาลวานรนิวาส



กิจกรรมจัดการเรียนการสอนของศูนย์พัฒนาเด็กเล็กเทศบาลตำบลวานรนิวาส

กิจกรรมทำบุญในงานประเพณีต่าง ๆ



กิจกรรมวันไหว้ครู



กิจกรรมวันลอยกระทง



กิจกรรมสร้างพระวันสงกรานต์



กิจกรรมกีฬาสำหรับเด็กเรียน ศพด.ทต.วานรนิวาส



กิจกรรมส่งเสริมพัฒนานาการจักรยานขาไถ (Balance Bike)



กิจกรรมเสริมทักษะนอกห้องเรียน



กิจกรรมเสริมทักษะในห้องเรียน



โครงการอาหารกลางวันสำหรับนักเรียน



โครงการอาหารเสริม (นม) สำหรับนักเรียน



พิธีมอบวุฒิบัตรนักเรียนชั้นอนุบาล



โครงการก่อสร้างขยายถนน ค.ส.ล.ถนนบำรุงเมือง ด้านทิศใต้ จากแยกทางหลวง 222 ถึงถนนเรืองศรี



โครงการก่อสร้างขยายถนนคอนกรีตเสริมเหล็กถนนป่าหลาย ซอย 6



โครงการก่อสร้างขยายถนนคอนกรีตเสริมเหล็กถนนป่าหลาย ซอย 8



โครงการก่อสร้างถนนแอสฟัลท์ติกคอนกรีตทับหน้าถนน ค.ส.ล.เดิม ถนนเรืองสวัสดิ์ ซอย 2



โครงการก่อสร้างถนนแอสฟัลต์ติกคอนกรีตทับหน้าถนน ค.ส.ล.เดิม ถนนศรีโพธิ์เมือง ซอย 6



โครงการก่อสร้างถนนแอสฟัลต์ติกคอนกรีตทับหน้าถนน ค.ส.ล.เดิม ถนนนิราศทุกซ์ ซอย 5



โครงการก่อสร้างถนนแอสฟัลต์ติกคอนกรีตทับหน้าถนน ค.ส.ล.เดิม ถนนโพธิ์ศรี ซอย 2



โครงการก่อสร้างถนนแอสฟัลต์ติกคอนกรีตทับหน้าถนน ค.ส.ล.เดิม ถนนเรืองศรี ซอย 11



โครงการก่อสร้างรางระบายน้ำถนนโพนบก - ป่าหลาย ฝั่งทิศตะวันออก จากทางหลวงหมายเลข 2307 ไปทางทิศใต้



โครงการก่อสร้างติดตั้งเสาไฟฟ้าส่องสว่าง ลานกีฬา สนามกีฬาเทศบาลตำบลวานรนิวาส



โครงการก่อสร้างถนนแอสฟัลท์ติก คอนกรีตทับหน้าถนนคอนกรีตเสริมเหล็กพร้อมติดตั้งเสาไฟฟ้ากิ่งเดียว ถนนเปรมปรีดา รหัสทางหลวงท้องถิ่น สน.ถ.31-008



แบบประเมินความพึงพอใจต่อผลการดำเนินงานของ
เทศบาลตำบลวานรนิวาสในภาพรวม
ปีงบประมาณ พ.ศ.2567

ส่วนที่ 2 ประเภทบริการที่เคยรับบริการ (ต่อ)

งานบริการที่เคยได้รับ (ต่อ)	เคยได้รับบริการ		ไม่เคย รับบริการ
	พอใจ	ไม่พอใจ	
4.งานบริการโครงสร้างพื้นฐานที่เกี่ยวข้องกับ (ต่อ)			
4.7 งานสาธารณสุขและสิ่งแวดล้อม เช่น การเก็บขยะ การขออนุญาตใช้เสียง การกำจัดขยะมูลฝอยและสิ่งปฏิกูล การสาธารณสุขและการป้องกันโรค (การฉีดพ่นป้องกัน ใช้เล็อดออก งานป้องกันการติดเชื้อโควิด 2019 การฉีดวัคซีนป้องกันโรคต่าง ๆ)			
4.8 งานการป้องกันและบรรเทาสาธารณภัย			
4.9 การรักษาความปลอดภัยและความสงบเรียบร้อย			
4.10 การส่งเสริมศิลปะ วัฒนธรรม ประเพณี ศาสนา และภูมิปัญญา			
5.งานทะเบียนราษฎร			
6.งานการศึกษา เช่น การติดต่อเกี่ยวกับศูนย์พัฒนาเด็กเล็ก การติดต่อเกี่ยวกับโรงเรียนในสังกัดองค์กรปกครองส่วนท้องถิ่น การติดต่อรับเอกสารหลักฐานทางการศึกษา			
7.เรื่องร้องทุกข์/ร้องเรียนต่าง ๆ			
8.งานบริการอื่น ๆ เช่น บริการเดินที่ โต๊ะ เก้าอี้ เป็นต้น			

ส่วนที่ 3 ความพึงพอใจต่อการให้บริการ

ประเด็น/ด้าน	ระดับความพึงพอใจ				
	มากที่สุด (5)	มาก (4)	ปานกลาง (3)	น้อย (2)	น้อยที่สุด (1)
ท่านมีความพึงพอใจต่อการให้บริการมากน้อยเพียงใดในประเด็นต่อไปนี้					
1. ด้านความรวดเร็ว					
1.1 ให้บริการเป็นไปตามระยะเวลาที่กำหนด หรือทันท่วงที รวดเร็วต่อประเภทของงานบริการ					
1.2 กำหนดเวลาที่เหมาะสมกับประเภทของการให้บริการ					
1.3 มีการให้บริการในการนัดหมายล่วงหน้า					
1.4 แจ้งบริการนัดหมายล่วงหน้าได้อย่างชัดเจน หรือมีระบบแจ้งเตือนที่ดี					
1.5 มีจุดให้บริการเบ็ดเสร็จ (One Stop Service)					
2. ด้านขั้นตอน					
2.1 แจ้งข้อมูลเกี่ยวกับขั้นตอนและระยะเวลาการให้บริการอย่างชัดเจนในรูปแบบที่เหมาะสม					
2.2 จัดลำดับขั้นตอนการให้บริการตามที่ประกาศไว้					
2.3 ให้บริการตามลำดับก่อนหลัง เช่น มาก่อนต้องได้รับบริการก่อน ฯลฯ					
2.4 มีขั้นตอนการให้บริการไม่ยุ่งยาก ซับซ้อน					
2.5 ให้บริการได้อย่างเป็นระบบ					
3. ด้านบุคลากร					
3.1 แต่งกายสุภาพเรียบร้อย พุดจาสุภาพ					
3.2 ให้บริการอย่างเต็มใจและพร้อมให้บริการ					
3.3 มีความรู้และสามารถให้คำแนะนำที่เป็นประโยชน์หรือช่วยเหลือได้ตรงตามความต้องการ และมีการประสานส่งต่อที่ดี กรณีต้องส่งต่อหน่วยงานอื่น					
3.4 มีความซื่อสัตย์สุจริตในการทำงาน เช่น ไม่ขอสิ่งตอบแทน ไม่รับสินบน ไม่หาผลประโยชน์ในทางมิชอบ ฯลฯ					
3.5 ไม่เลือกปฏิบัติในการให้บริการ					

ส่วนที่ 3 ความพึงพอใจต่อการให้บริการ (ต่อ)

ประเด็น/ด้าน (ต่อ)	ระดับความพึงพอใจ				
	มากที่สุด (5)	มาก (4)	ปานกลาง (3)	น้อย (2)	น้อยที่สุด (1)
ท่านมีความพึงพอใจต่อการให้บริการมากน้อยเพียงใดในประเด็นต่อไปนี้					
4.ด้านสิ่งอำนวยความสะดวก					
4.1 มีป้าย สัญลักษณ์ ประชาสัมพันธ์ชัดเจน					
4.2 จุด/ช่อง การให้บริการมีความเหมาะสมและเข้าถึงได้สะดวก					
4.3 ความเพียงพอของสิ่งอำนวยความสะดวก เช่น ที่นั่งรอรับบริการ น้ำดื่ม ฯลฯ					
4.4 ความสะอาดของสถานที่ให้บริการ					
4.5 การติดต่อผ่านทางโทรศัพท์ และ บริการช่องทางออนไลน์ มีความสะดวก รวมทั้งให้บริการด้านข้อมูลอย่างครบถ้วน					
4.6 มีช่องทางการติดต่อ สื่อสาร ในการตอบคำถามได้อย่างเพียงพอและทันท่วงที					
4.7 มีจุดร้องเรียนหรือรับการแจ้งปัญหา					
4.8 ใช้เทคโนโลยีดิจิทัลที่ทันสมัยในการทำงาน					
5.ด้านคุณภาพการให้บริการ					
5.1 ผลที่ได้จากการรับบริการตรงตามความต้องการ					
5.2 ความพึงพอใจต่อการให้บริการในภาพรวม					

ส่วนที่ 4 ข้อเสนอแนะอื่น ๆ

.....

.....

.....

.....

เทศบาลตำบลวานรนิวาสขอขอบพระคุณทุกท่านที่ให้ความร่วมมือในการตอบแบบสอบถามมา ณ โอกาสนี้

ประกาศเทศบาลตำบลวานรนิวาส
เรื่อง รายงานผลการติดตามและประเมินผลแผนพัฒนา
เทศบาลตำบลวานรนิวาส ประจำปีงบประมาณ พ.ศ.2567
ประกาศ ณ วันที่ 28 พฤศจิกายน 2567



ประกาศเทศบาลตำบลวานรนิวาส
เรื่อง รายงานผลการติดตามและประเมินผลแผนพัฒนาเทศบาลตำบลวานรนิวาส
ประจำปีงบประมาณ พ.ศ.๒๕๖๗

ตามที่คณะกรรมการติดตามและประเมินผลแผนพัฒนาเทศบาลตำบลวานรนิวาส ได้ดำเนินการติดตามและประเมินผลแผนพัฒนาเทศบาลตำบลวานรนิวาส ประจำปีงบประมาณ พ.ศ.๒๕๖๗ พร้อมทั้งเสนอความเห็นซึ่งได้จากการติดตามและประเมินผลแผนพัฒนาท้องถิ่นดังกล่าวให้นายกเทศมนตรีตำบลวานรนิวาสทราบเรียบร้อยแล้ว นั้น

อาศัยอำนาจตามความใน ข้อ ๒๙ (๓) แห่งระเบียบกระทรวงมหาดไทย ว่าด้วยการจัดทำแผนพัฒนาขององค์กรปกครองส่วนท้องถิ่น พ.ศ.๒๕๔๘ แก้ไขเพิ่มเติมถึง (ฉบับที่ ๓) พ.ศ.๒๕๖๑ ประกอบกับหนังสือกระทรวงมหาดไทย ที่ มท ๐๘๑๐.๓/ว ๖๐๘๖ ลงวันที่ ๑๙ สิงหาคม ๒๕๖๕ จึงประกาศผลการติดตามและประเมินผลแผนพัฒนาเทศบาลตำบลวานรนิวาส ประจำปีงบประมาณ พ.ศ.๒๕๖๗ ให้ประชาชนในพื้นที่ทราบโดยเปิดเผย เพื่อให้เกิดความโปร่งใส สามารถตรวจสอบได้ และเกิดการมีส่วนร่วมของประชาชนภายใต้หลักธรรมาภิบาล (Good Governance)

จึงประกาศให้ทราบโดยทั่วกัน

ประกาศ ณ วันที่ ๒๑ พฤศจิกายน พ.ศ.๒๕๖๗

น. กิ่ง

(นายกำนัด ทิพย์สุริย์)
นายกเทศมนตรีตำบลวานรนิวาส



รายงาน

ผลการติดตามและประเมินผลแผนพัฒนาท้องถิ่น

ประจำปีงบประมาณ พ.ศ. 2567

งานวิเคราะห์นโยบายและแผน
ฝ่ายอำนวยการ สำนักปลัดเทศบาล



0 42 791 137



www.wanoniwat.go.th



เทศบาลตำบลวานรนิวาส